

Årsredovisning för
Kim Blomster Invest AB
559194-6149


Räkenskapsåret
2023-01-01 - 2023-12-31

Innehållsförteckning:	Sida
Förvaltningsberättelse	1
Resultaträkning	2
Balansräkning	3-4
Noter	5
Underskrifter	6

Fastställelseintyg

Undertecknad styrelseledamot i Kim Blomster Invest AB intygar härmed dels att denna kopia av årsredovisningen överensstämmer med originalet, dels att resultat- och balansräkningen fastställts på årsstämma 2024-03-12. Stämman beslutade också att godkänna styrelsens förslag till resultatdisposition.

Växjö den 12 mars 2024


Kim Blomster

Förvaltningsberättelse

Styrelsen för Kim Blomster Invest AB, 559194-6149, får härmed avge årsredovisning för räkenskapsåret 2023.

Verksamheten

Allmänt om verksamheten

Företaget med säte i Växjö Kommun registrerades år 2019 och bedriver sedan dess murnings- och anläggningsarbeten samt förmedlar arbetskraft inom murnings- och anläggningsarbeten.

Väsentliga händelser under räkenskapsåret

Inga väsentliga händelser har hänt under räkenskapsåret.

Flerårsöversikt

	2023	2022	2021	Belopp i kr 2020
Nettoomsättning	27 456 551	7 456 278	1 521 329	73 230
Resultat efter finansiella poster	4 663 151	1 275 856	538 644	52 943
Soliditet, %	60	62	53	64

Förändringar i eget kapital

	Aktie- kapital	Reserv- fond	Balanserad vinst	Årets vinst
Vid årets början	50 000		347 373	773 799
Utdelning			-500 000	
Omföring av föreg års vinst			773 799	-773 799
Årets resultat				2 826 543
Vid årets slut	50 000		621 172	2 826 543

Resultatdisposition

	Belopp i kr
Styrelsen föreslår att fritt eget kapital, kronor 3 447 715 disponeras enligt följande:	
balanserat resultat	621 173
årets resultat	2 826 542
Totalt	3 447 715
disponeras för	
utdelning, [500 aktier * 1 000 per aktie]	500 000
balanseras i ny räkning	2 947 715
Totalt	3 447 715

Bolagets resultat och ställning framgår av efterföljande resultat- och balansräkningar med noter.

Fotokopians överensstämmelse
med originalen intygas:

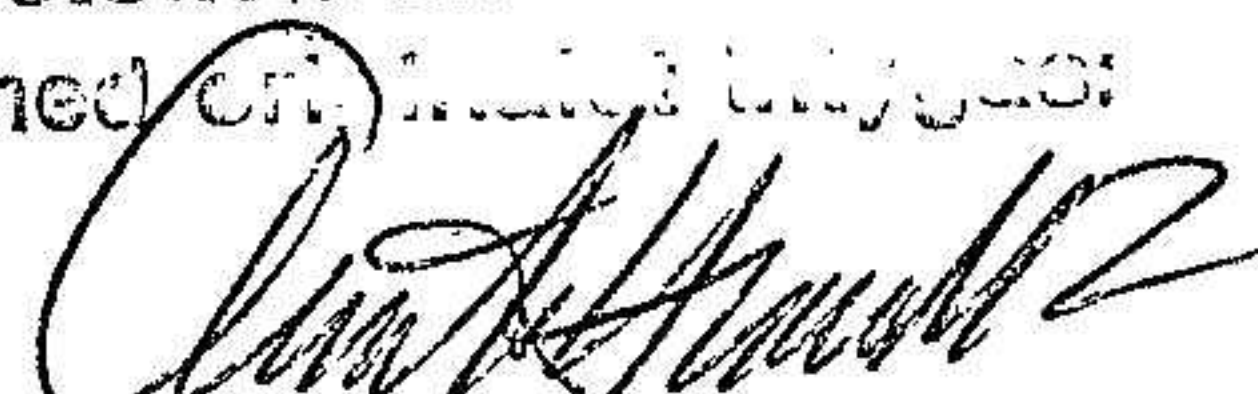


Resultaträkning

Belopp i kr	Not	2023-01-01- 2023-12-31	2022-01-01- 2022-12-31
Rörelseintäkter, lagerförändring m.m.			
Nettoomsättning		27 456 551	7 456 278
Övriga rörelseintäkter		-	6 482
Summa rörelseintäkter, lagerförändring m.m.		27 456 551	7 462 760
Rörelsekostnader			
Råvaror och förnödenheter		-4 381 807	-
Övriga externa kostnader		-609 449	-340 530
Personalkostnader	2	-17 834 293	-5 848 138
Summa rörelsekostnader		-22 825 549	-6 188 668
Rörelseresultat		4 631 002	1 274 092
Finansiella poster			
Övriga ränteintäkter och liknande resultatposter		38 037	1 980
Räntekostnader och liknande resultatposter		-5 888	-216
Summa finansiella poster		32 149	1 764
Resultat efter finansiella poster		4 663 151	1 275 856
Bokslutsdispositioner			
Förändring av periodiseringsfonder		-1 100 000	-300 000
Summa bokslutsdispositioner		-1 100 000	-300 000
Resultat före skatt		3 563 151	975 856
Skatter			
Skatt på årets resultat		-736 608	-202 057
Årets resultat		2 826 543	773 799

2024032706765


Fotokopierad överensstämmelse
med originalbilagor:



Balansräkning

<i>Belopp i kr</i>	<i>Not</i>	<i>2023-12-31</i>	<i>2022-12-31</i>
TILLGÅNGAR			
Omsättningstillgångar			
<i>Kortfristiga fordringar</i>			
Kundfordringar		2 382 791	235 969
Övriga fordringar		211 727	114 724
Förutbetalda kostnader och upplupna intäkter		90 170	104 239
Summa kortfristiga fordringar		2 684 688	454 932
<i>Kassa och bank</i>			
Kassa och bank		5 235 723	1 980 944
Summa kassa och bank		5 235 723	1 980 944
Summa omsättningstillgångar		7 920 411	2 435 876
SUMMA TILLGÅNGAR		7 920 411	2 435 876


Fotokopiens överensstämmelse
med originalet intygas:



Balansräkning

<i>Belopp i kr</i>	<i>Not</i>	<i>2023-12-31</i>	<i>2022-12-31</i>
EGET KAPITAL OCH SKULDER			
<i>Eget kapital</i>			
<i>Bundet eget kapital</i>			
Aktiekapital		50 000	50 000
Summa bundet eget kapital		50 000	50 000
<i>Fritt eget kapital</i>			
Balanserat resultat		621 172	347 372
Årets resultat		2 826 543	773 799
Summa fritt eget kapital		3 447 715	1 121 171
Summa eget kapital		3 497 715	1 171 171
<i>Obeskattade reserver</i>			
Periodiseringsfonder	3	1 540 000	440 000
Summa obeskattade reserver		1 540 000	440 000
<i>Kortfristiga skulder</i>			
Leverantörsskulder		30 480	-
Skatteskulder		853 975	258 115
Övriga skulder		1 244 946	217 544
Upplupna kostnader och förutbetalda intäkter		753 295	349 046
Summa kortfristiga skulder		2 882 696	824 705
SUMMA EGET KAPITAL OCH SKULDER		7 920 411	2 435 876

Fotokopiens överensstämmelse
med originalet bekräftar:



Noter

Belopp i kr om inget annat anges.

Not 1 Redovisningsprinciper

Årsredovisningen har upprättats i enlighet med Årsredovisningslagen och Bokföringsnämndens allmänna råd BFNAR 2016:10 Årsredovisning i mindre företag.

Definition av nyckeltal

Nettoomsättning

Rörelsens huvudintäkter, fakturerade kostnader, sidointäkter samt intäktskorrigeringar.

Resultat efter finansiella poster

Resultat efter finansiella intäkter och kostnader, men före skatter.

Soliditet

(Totalt eget kapital + (100% - aktuell bolagsskattesats av obeskattade reserver)) / Totala tillgångar

Not 2 Personal

Personal

	2023-01-01- 2023-12-31	2022-01-01- 2022-12-31
Medelantalet anställda	27	7
Summa	27	7

Not 3 Periodiseringsfonder

	2023-12-31	2022-12-31
Periodiseringsfond, avsatt vid beskattningsår 2020	10 000	10 000
Periodiseringsfond, avsatt vid beskattningsår 2021	130 000	130 000
Periodiseringsfond, avsatt vid beskattningsår 2022	300 000	300 000
Periodiseringsfond, avsatt vid beskattningsår 2023	1 100 000	-
	1 540 000	440 000

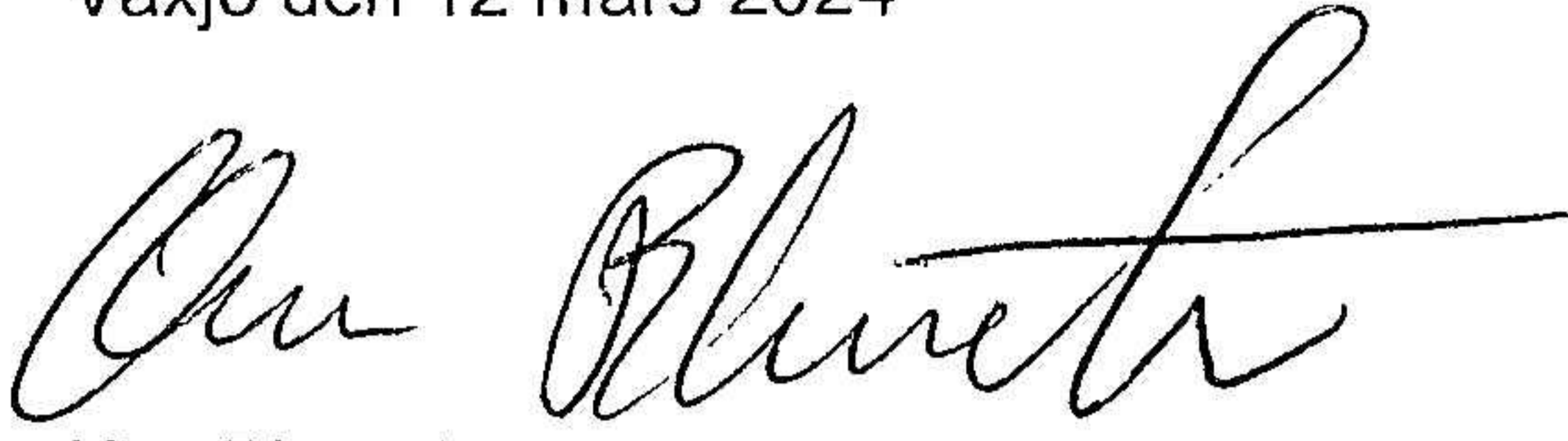
Av periodiseringsfonder utgör 317 240 kr (90 640 kr) uppskjuten skatt 20,6 %.

Fotokopians överensstämmelse
med originalet intygas:



Underskrifter

Växjö den 12 mars 2024



Kim Blomster

2024032706769

Fotokopiens överensstämmelse
med originalet intygas:

