

Årsredovisning

Ismail grossen AB

559334-9987

Styrelsen avger följande årsredovisning för
räkenskapsåret 2023-01-01 - 2023-12-31.

Om inte annat särskilt anges, redovisas alla belopp i hela kronor (sek).

| INNEHÅLLSFÖRTECKNING | SIDA |
|--------------------------|-------|
| - Förvaltningsberättelse | 2 |
| - Resultaträkning | 3 |
| - Balansräkning | 4 - 5 |
| - Noter | 6 |
| - Underskrifter | 6 |

Årsredovisning

Ismail grossen AB

559334-9987

Styrelsen avger följande årsredovisning för
räkenskapsåret 2023-01-01 - 2023-12-31.

Om inte annat särskilt anges, redovisas alla belopp i hela kronor (sek).

| INNEHÅLLSFÖRTECKNING | SIDA |
|--------------------------|-------|
| - Förvaltningsberättelse | 2 |
| - Resultaträkning | 3 |
| - Balansräkning | 4 - 5 |
| - Noter | 6 |
| - Underskrifter | 6 |


FASTSTÄLLELSEINTYG

Jag intygar att resultaträkningen och balansräkningen har fastställts på årsstämma 2024-03-03.
Årsstämman beslöt att godkänna styrelsens förslag till vinstdisposition.

Jag intygar att innehållet i dessa handlingar överensstämmer med originalen och att originalen undertecknats av
samtliga personer som enligt lag ska underteckna dessa.

Trelleborg 2024-03-03

Arshad Ismail Khan



FÖRVALTNINGSBERÄTTELSE

VERKSAMHETEN

Allmänt om verksamheten

Bolaget skall bedriva försäljning av livsmedel så som grönsaker, frukt och nötter samt därmed förenlig verksamhet. Företaget har sitt säte i Trelleborg.

FLERÅRSÖVERSIKT

Beloppen i flerårsöversikten är angivna i tusental kronor om inte annat anges.

| | 2301-2312 | 2109-2212 |
|-----------------------------------|-----------|-----------|
| Nettoomsättning | 1 359 | 407 |
| Resultat efter finansiella poster | -300 | -38 |
| Soliditet % | 16 | 15 |

Nettoomsättningen avviker med mer än 30%...[Kommentera]

FÖRÄNDRINGAR I EGET KAPITAL

| | Aktiekapital | Balanserat resultat | Årets resultat |
|---|--------------|---------------------|----------------|
| Belopp vid årets ingång | 25 000 | 50 000 | -38 203 |
| <i>Resultatdisposition enligt bolagsstämman</i> | | | |
| Balanseras i ny räkning | | -38 203 | 38 203 |
| Erhållna aktieägartillskott | | 300 000 | |
| Årets resultat | | | -299 850 |
| Belopp vid årets utgång | 25 000 | 311 797 | -299 850 |

RESULTATDISPOSITION

Till årsstämmans förfogande står följande medel:

| | |
|---------------------|----------|
| Balanserat resultat | 311 797 |
| Årets resultat | -299 850 |
| <i>Summa</i> | 11 947 |


Styrelsen föreslår att medlen disponeras enligt följande:

| | |
|-------------------------|--------|
| Balanseras i ny räkning | 11 947 |
| <i>Summa</i> | 11 947 |

RESULTATRÄKNING

1

| | 2023-01-01 2023-12-31 | 2021-09-14 2022-12-31 |
|---|--------------------------|--------------------------|
| Rörelseintäkter, lagerförändringar m.m. | | |
| Nettoomsättning | 1 358 654 | 406 930 |
| Förändring av lager av produkter i arbete, färdiga varor och pågående arbete för annans räkning | 5 611 | 175 311 |
| Övriga rörelseintäkter | 625 | 14 702 |
| Summa rörelseintäkter, lagerförändringar m.m. | 1 364 890 | 596 943 |
| Rörelsekostnader | | |
| Råvaror och förnödenheter | -6 833 | -6 989 |
| Handelsvaror | -1 373 354 | -465 181 |
| Övriga externa kostnader | -282 703 | -114 912 |
| Personalkostnader | 2 | -47 888 |
| Summa rörelsekostnader | -1 662 890 | -634 970 |
| Rörelseresultat | -298 000 | -38 027 |
| Finansiella poster | | |
| Övriga ränteintäkter och liknande resultatposter | 480 | 16 |
| Räntekostnader och liknande resultatposter | -2 330 | -192 |
| Summa finansiella poster | -1 850 | -176 |
| Resultat efter finansiella poster | -299 850 | -38 203 |
| Resultat före skatt | -299 850 | -38 203 |
| Årets resultat | -299 850 | -38 203 |



BALANSRÄKNING

1

2024040803189

| | 2023-12-31 | 2022-12-31 |
|--------------------------------------|----------------|----------------|
| TILLGÅNGAR | | |
| Omsättningstillgångar | | |
| <i>Varulager m.m.</i> | | |
| Färdiga varor och handelsvaror | 180 922 | 175 311 |
| <i>Summa varulager m.m.</i> | <i>180 922</i> | <i>175 311</i> |
| <i>Kortfristiga fordringar</i> | | |
| Övriga fordringar | 27 192 | 11 957 |
| <i>Summa kortfristiga fordringar</i> | <i>27 192</i> | <i>11 957</i> |
| <i>Kassa och bank</i> | | |
| Kassa och bank | 21 334 | 52 060 |
| <i>Summa kassa och bank</i> | <i>21 334</i> | <i>52 060</i> |
| Summa omsättningstillgångar | 229 448 | 239 328 |
| SUMMA TILLGÅNGAR | 229 448 | 239 328 |

2023-12-31 2022-12-31

EGET KAPITAL OCH SKULDER

Eget kapital

Bundet eget kapital

| | | |
|----------------------------------|---------------|---------------|
| Aktiekapital | 25 000 | 25 000 |
| <i>Summa bundet eget kapital</i> | <i>25 000</i> | <i>25 000</i> |

Fritt eget kapital

| | | |
|---------------------------------|---------------|---------------|
| Balanserat resultat | 311 797 | 50 000 |
| Årets resultat | -299 850 | -38 203 |
| <i>Summa fritt eget kapital</i> | <i>11 947</i> | <i>11 797</i> |

| | | |
|---------------------------|---------------|---------------|
| Summa eget kapital | 36 947 | 36 797 |
|---------------------------|---------------|---------------|

Kortfristiga skulder

| | | |
|--|---------|---------|
| Övriga skulder | 192 501 | 200 313 |
| Upplupna kostnader och förutbetalda intäkter | - | 2 218 |

| | | |
|-----------------------------------|----------------|----------------|
| Summa kortfristiga skulder | 192 501 | 202 531 |
|-----------------------------------|----------------|----------------|

| | | |
|---------------------------------------|----------------|----------------|
| SUMMA EGET KAPITAL OCH SKULDER | 229 448 | 239 328 |
|---------------------------------------|----------------|----------------|

NOTER

Not 1 Redovisningsprinciper

Enligt BFNAR 2016:10

Årsredovisningen har upprättats enligt årsredovisningslagen och BFNAR 2016:10 Årsredovisning i mindre företag (K2).

Nyckeltalsdefinitioner

Nedan definieras nyckeltalen i förvaltningsberättelsens flerårsöversikt.

Soliditet = Justerat eget kapital / Totalt kapital

Kommentar: Justerat eget kapital beräknas som eget kapital plus 79,4 % av obeskattade reserver.

Not 2 Medelantalet anställda

2023

2021/2022


Medelantalet anställda

0

1

UNDERSKRIFTER

Trelleborg



Arshad Ismail Khan

2024-03-03