

Årsredovisning

för

Softiplus AB

559228-6461

Styrelsen avger följande årsredovisning för räkenskapsåret
2023 01 01 - 2023 12 31

Innehållsförteckning	Sida
- Förvaltningsberättelse	2
- Resultaträkning	3
- Balansräkning	4
- Noter	5
- Underskrifter	5

FASTSTÄLLELSEINTYG

Jag intygar att resultaträkningen och balansräkningen har fastställts på årsstämma
2024-04-16. Årsstämman beslöt att godkänna styrelsens förslag till vinstdisposition.

Jag intygar att innehållet i dessa handlingar överensstämmer med originalen och att originalen
undertecknats av samtliga personer som enligt lag skall underteckna dessa.

Ulricehamn 2024-04-17


Per Wessbo

FÖRVALTNINGSBERÄTTELSE

Styrelsen för Softiplus AB får härmed avge årsredovisning för räkenskapsåret 2023-01-01 - 2023-12-31.

Alla belopp redovisas i kronor (SEK).

Verksamheten

Allmänt om verksamheten

Bolagets verksamhet är att förvalta värdepapper (ej yrkesmässig värdepappershandel). Bolagets säte är Ulricehamns kommun.

Flerårsöversikt	2301-2312	2201-2212	2101-2112	1911-2012
Nettoomsättning	0	0	0	0
Resultat efter finansiella poster	525 637	37 771 985	-12 850	15 456 884
Soliditet (%)	100	100	100	100

Förändringar i eget kapital

	Aktiekapital	Balanserat resultat	Årets resultat	Totalt
Insatt aktiekapital	50 000	14 879 034	37 771 985	52 701 019
<i>Resultatdisposition enligt bolagsstämman:</i>				
Utdelning		-37 500 000		-565 000
Balanseras i ny räkning		37 771 985	-37 771 985	0
Årets resultat			514 499	514 499
Belopp vid årets utgång	50 000	15 151 019	514 499	15 715 518

Resultatdisposition

Styrelsen föreslår att till förfogande stående medel:


Balanserat resultat	15 151 019
Årets resultat	514 499
Totalt	15 665 518

Disponeras enligt följande:

Utdelning	195 000
I ny räkning balanseras	15 470 518
Totalt	15 665 518

Med hänvisning till ovanstående och vad som övrigt kommit till styrelsens kännedom är det styrelsens bedömning att utdelningen är försvarbar enligt ABL 17 kap 3 § med tanke på de krav som verksamhetens art och omfattning samt risker ställer på storleken av bolagets egna kapital, konsolideringsbehov, likviditet och ställning i övrigt.

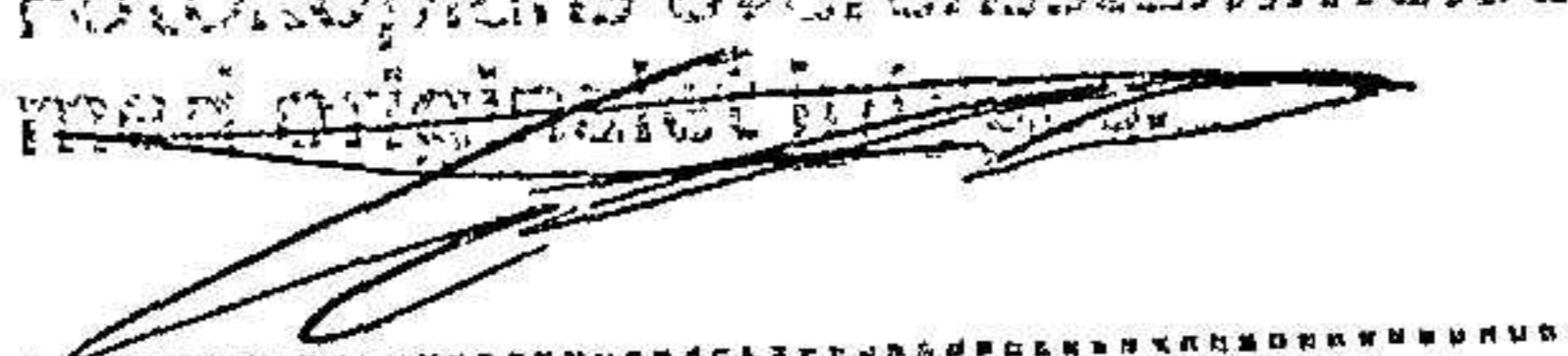
Bolagets resultat och ställning framgår av efterföljande resultat- och balansräkningar med noter.

Fotokopiens överensstämmelse
med originalet intygas:


2024041917680


	Not	2023-01-01 2023-12-31	2022-01-01 2022-12-31
RESULTATRÄKNING			
Rörelseintäkter, lagerförändringar m.m. Nettoomsättning		0	0
Rörelsekostnader			
Övriga externa kostnader		-13 490	-10 990
Summa rörelsekostnader		-13 490	-10 990
RÖRELSERESULTAT		-13 490	-10 990
Finansiella poster			
Resultat från övriga finansiella anläggningstillgångar	2	0	37 782 975
Resultat avyttring kapitalförsäkring		423 500	0
Övriga ränteintäkter och liknande resultatposter		123 127	0
Räntekostnader och liknande resultatposter		-7 500	0
Summa finansiella poster		539 127	37 782 975
RESULTAT EFTER FINANSIELLA POSTER		525 637	37 771 985
RESULTAT FÖRE SKATT		525 637	37 771 985
Skatter			
Skatt på årets resultat		-11 138	0
ÅRETS RESULTAT		514 499	37 771 985

Fotokopians överensstämmelse
med originalet



BALANSRÄKNING	Not	2023 12 -31	2022 12 -31
TILLGÅNGAR			
ANLÄGGNINGSTILLGÅNGAR			
Finansiella anläggningstillgångar			
Årarintressen i övriga företag	4	14 846 000	14 846 000
Övriga värdepapper	5	37 500	7 500 000
Summa		14 883 500	22 346 000
SUMMA ANLÄGGNINGSTILLGÅNGAR		14 883 500	22 346 000
OMSÄTTNINGSTILLGÅNGAR			
Kortfristiga fordringar			
Övriga fordringar		0	29 919 905
Summa		0	29 919 905
Kortfristiga placeringar			
Värdepapper		231 504	435 000
Summa		231 504	435 000
Kassa och bank			
Kassa och bank		620 652	9 114
Summa		620 652	9 114
SUMMA OMSÄTTNINGSTILLGÅNGAR		852 156	30 364 019
SUMMA TILLGÅNGAR		15 735 656	52 710 019
EGET KAPITAL OCH SKULDER			
EGET KAPITAL			
Bundet eget kapital			
Aktiekapital, 500 aktier kvotvärde 100 kr		50 000	50 000
Summa eget kapital		50 000	50 000
Fritt eget kapital			
Balanserat resultat		15 151 019	14 879 034
Årets resultat		514 499	37 771 985
Summa fritt eget kapital		15 665 518	52 651 019
SUMMA EGET KAPITAL		15 715 518	52 701 019
Kortfristiga skulder			
Skatteskulder		11 138	0
Upplupna kostnader och förutbetalda kostnader		9 000	9 000
Summa kortfristiga skulder		20 138	9 000
SUMMA EGET KAPITAL OCH SKULDER		15 735 656	52 710 019

Fotokopiens överensstämmelse
med originaltrycket



TILLÄGGSUPPLYSNINGAR

REDOVISNINGSPRINCIPER

Årsredovisningen har upprättats enligt årsredovisningslagen och BFNAR 2016:1 Årsredovisning för mindre företag (K2).

NOTER

Not 1 Medeltalet anställda

Bolaget har ej haft några anställda under året och löner och andra ersättningar har ej utbetalats.

Not 2 Resultat från övriga finansiella anläggningstillgångar	2023 12 31	2022 12 31
Resultat vid försäljning näringsbetingade andelar	0	37 782 975
	0	37 782 975


Not 3 Andelar i intresseföretag och gemensamt styrda företag	2023 12 31	2022 12 31
Förändringar av anskaffningsvärden:		
Ingående anskaffningsvärden	0	6 982 930
Årets försäljningar	0	-6 982 930
Utgående ackumulerade anskaffningsvärden	0	0

Not 4 Ägarintressen i övriga företag	2023 12 31	2022 12 31
Förändringar av anskaffningsvärden:		
Ingående anskaffningsvärden	14 846 000	0
Årets inköp	0	14 846 000
Utgående ackumulerade anskaffningsvärden	14 846 000	14 846 000

Not 5 Andra långfristiga värdepappersinnehav	2023 12 31	2022 12 31
Förändringar av anskaffningsvärden:		
Ingående anskaffningsvärden	7 500 000	8 000 000
Årets försäljningar	-7 462 500	-500 000
Utgående ackumulerade anskaffningsvärden	37 500	7 500 000

Avser kapitalförsäkring med marknadsvärde på balansdagen 40 092 (f å 7 560 297)

Ulricehamn 2024-04-15


Per Wessbo

Bolagets Överensstämmelse
med original. Intygas:
