

ÅRS- OCH KONCERN- REDOVISNING 2023

Undertecknad verkställande direktör i OXE Marine AB intygar att resultaträkningen och balansräkningen i årsredovisningen för moderbolaget samt koncernresultaträkningen och koncernbalansräkningen har fastställts på årsstämman den 16 maj 2024. Årsstämman beslutade att godkänna styrelsens förslag till hur förlusten ska disponeras.

Jag intygar också att innehållet i årsredovisningen och revisionsberättelsen och övriga bifogade handlingar stämmer överens med originalen.



Paul Frick
Verkställande direktör
Ängelholm, 2024-05-27

Mailing Address

OXE Marine AB
Metallgatan 6
S-262 72
Ängelholm

Contact Details

Phone: +46 431 371130
E-mail: info@oxemarine.com
Website: www.oxe-marine.com
VAT no. SE556889722601

OXEMARINE

OXE
DIESEL

OXEMARINE 

**ÅRS- OCH
KONCERN-
REDOVISNING
2023**

ÅRS- OCH KONCERNREDOVISNING FÖR RÄKENSKAPSÅRET: 1 januari 2023 – 31 december 2023

Styrelsen och verkställande direktören för OXE Marine AB avger härmed följande årsredovisning och koncernredovisning för räkenskapsåret 2023-01-01 – 2023-12-31.

INNEHÅLL

VD HAR ORDET	3
FÖRVALTNINGSBERÄTTELSE	5
FLERÅRSÖVERSIKT	10
RESULTATRÄKNING FÖR KONCERNEN	11
BALANSRÄKNING FÖR KONCERNEN	12
KONCERNENS FÖRÄNDRINGAR I EGET KAPITAL	14
KASSAFLÖDESANALYS FÖR KONCERNEN	15
RESULTATRÄKNING FÖR MODERBOLAGET	16
BALANSRÄKNING FÖR MODERBOLAGET	17
MODERBOLAGETS FÖRÄNDRINGAR I EGET KAPITAL	19
KASSAFLÖDESANALYS FÖR MODERBOLAGET	20
NOTER	21
UNDERSKRIFTER.....	34
REVISIONSBERÄTTELSE	36

Styrelsens säte: Ängelholm

Bolagets redovisningsvaluta: Svenska kronor (SEK).

Alla belopp redovisas, om inte annat anges, i tusentals kronor (KSEK).

VDn HAR ORDET

Fokus i år har varit att gräva där vi står, vi har satt kunden först. Vi har haft tre huvudfokus, dels ökat vårt fokus på reservdelsdistribution, där vi väsentligt minskade reservdelsorderstocken samtidigt som detta segment växte med 129 % från år till år. Dels genom att öka vårt fokus på eftermarknadsstöd genom att rekrytera fler tekniska områdeschefer för att stödja motorerna i drift och sedan för det tredje att prioritera ingenjörsfokus på produktutveckling på befintligt produktsortiment framför nya projekt. Vi tror att detta tillvägagångssätt i slutändan bättre kommer att betjäna slutkunderna och öka försäljningen och motorpopulationen på marknaden.

Under året erhöll vi två signifikanta order från statliga slutanvändare, en order på 5,8 miljoner USD till en amerikansk statlig myndighet och en order till vår kund i Filippinerna, som var ett resultat av en order på 80 motorer från Filippinernas kustbevakning. Båda order visar på företagets förmåga att klara av större affärer och det växande intresset och acceptansen för produkten i den statliga sektorn. Detta för att dra fördel av de betydande bränslebesparingar, säkerhet- och miljöfördelar som produkten har att erbjuda.

Nytt försäljningsrekord – igen

Nettoomsättningen för koncernen uppgick till 189,6 MSEK (148,4 MSEK), en ökning med 28%. Vi hade även en rekordförsäljning av reservdelar och tillbehör, vilket tyder på det ökande antalet operativa OXE-motorer på marknaden. Nettoomsättning av motorer uppgick till 117,7 MSEK (117,0 MSEK), en ökning med mindre än 1%. Försäljningen av reservdelar och tillbehör uppgick till 71,9 MSEK (31,4 MSEK), en ökning med 129%.

Marknaden

Mycket fokus under året har lagts på att förbättra vårt service- och supportnätverk för att kunna möta den växande efterfrågan på vår produkt. Detta har gjorts både genom att utöka vårt interna team av teknisk support samt en ökad återförsäljarutbildning och -träning. Eftersom vi är ett globalt företag med flera olika försäljningskanaler – distributörer, återförsäljare, OEM:er ("båtbyggare") samt olika former av statliga myndigheter är det viktigt att kunskapsöverföring och utbildning är kärnan för att växa verksamheten, så att slutkunder som huvudsakligen är professionella användare får pålitlig service och support.

Produktutveckling

Arbetet med de två huvudsakliga FoU-projekten, OXE Jet-tech och OXE Hybrid har fortsatt under 2023, men vårt fokus har övervägande varit på produktutveckling av de produkter vi har på marknaden. Det finns för närvarande flera OXE Jet-Tech-enheter på vattnet i betatestfasen där vi har sett framsteg och vi fortsätter att se en stor efterfrågan på projektet och har ett ökat fokus på att få projektet ut på marknaden under 2024. Under året har vi erhållit patentgodkännande för OXE unika koncept för OXE Hybrid.

Ett annat projekt som har lanserats under året är renoveringsprogrammet ("refurb"), där vi systematiskt omarbetar äldre motormodeller för att säljas tillbaka till marknaden som begagnade enheter, med lägre pris och begränsad garanti. Dessa renoveringsmotorer är idealiska att användas som reservmotorer eller för demoapplikationer.

Vi har också ökat fokus på de styrtillbehör vi erbjuder, utökat vårt utbud med de varumärken vi arbetar med och urvalet av båttillbehör som vi erbjuder, för att stödja båtbyggare med en mer komplett lösning.

Förutom att investera i förbättringar av motorerna har fokus också legat på att förbättra vår digitala ryggrad med en ny kundportal, kösystem för teknisk support, samt ett nytt affärssystem. Vårt mål är att detta ska förbättra funktionaliteten för kunderna samt öka möjligheten för företaget att växa ytterligare.

Finansieringsutsikter

Ledningen övervakar noga det kommande förfallodatumet för företagsobligationerna och kreditfaciliteten med EIB som båda förfaller i början av 2025 och upprätthåller en dialog med relevanta intressenter. Dessutom använder företaget rörelsekapitalfaciliteten i USA efter behov för att hantera USA-relaterade rörelsekapitalbehov för att växa verksamheten.

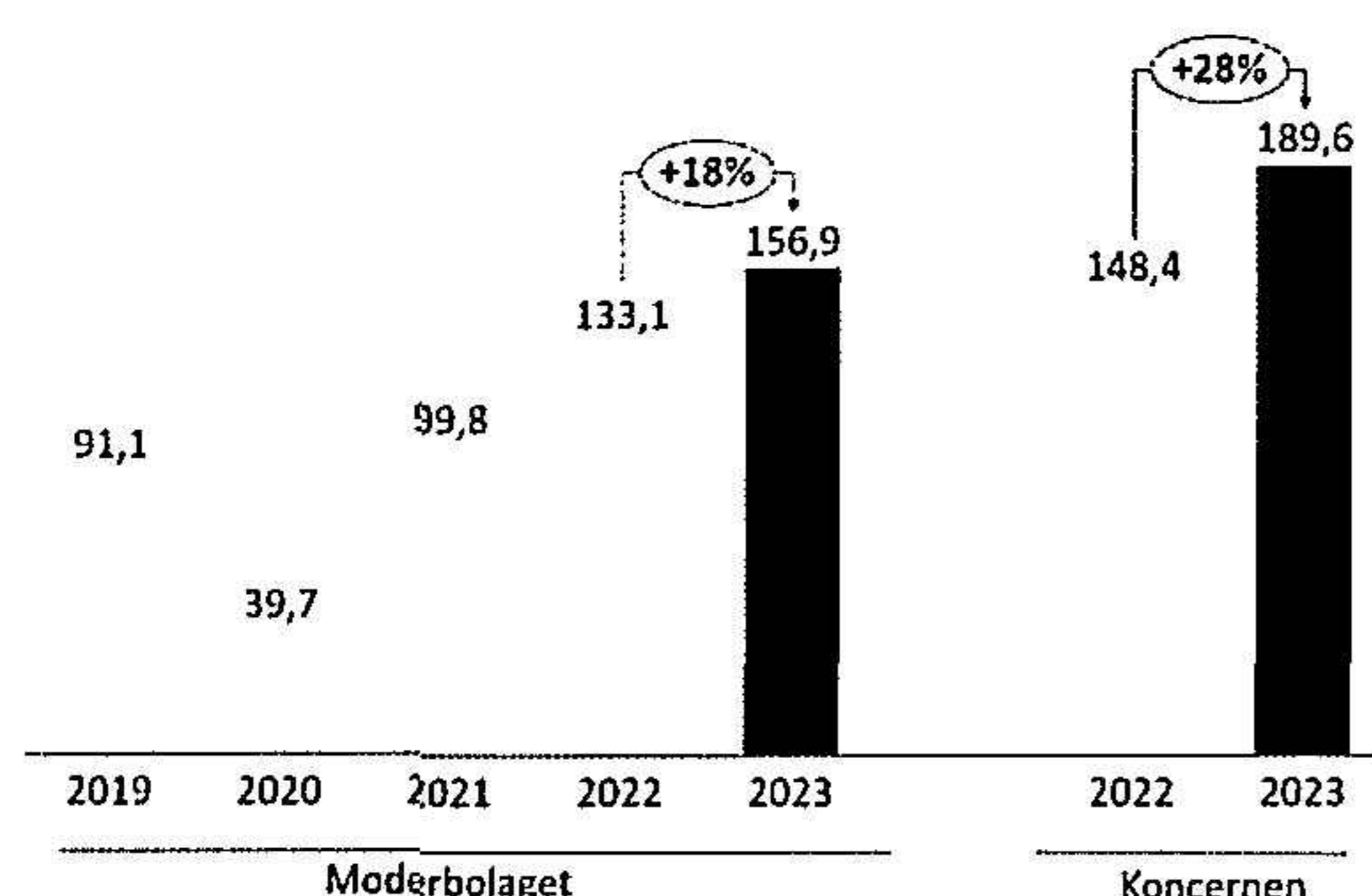
Till sist vill jag återigen tacka våra aktieägare som har fortsatt att stötta verksamheten samt våra engagerade medarbetare som genom hårt arbete tagit verksamheten framåt i år i en positiv riktning.

Paul Frick
Verkställande Direktör

Nyckeltal	Koncernen		OXE Marine AB		
	2023	2022	2023	2022	2021
Nettoomsättning, KSEK	189 590	148 416	156 899	133 123	99 795
Motorer	117 688	116 978	106 012	107 065	80 725
Reservdelar och tillbehör	71 902	31 438	50 887	26 058	19 070
Bruttovinst	38 182	32 174	10 305	30 421	25 567
Bruttomarginal %	20%	22%	7%	23%	26%
Driftskostnader, KSEK	-119 606	-101 927	-85 003	-71 096	-67 423
Övriga rörelseintäkter (kostnader)	3 417	8 831	3 178	-2 532	1 444
EBITDA, KSEK	-78 007	-60 922	-71 520	-43 207	-40 412
Periodens nettoförlust, KSEK	-116 441	-109 896	-105 617	-88 670	-71 830
Resultat per aktie, SEK	-0,38	-0,43	-0,35	-0,35	-0,36
Resultat per aktie utspätt* SEK	-0,38	-0,43	-0,35	-0,35	-0,36

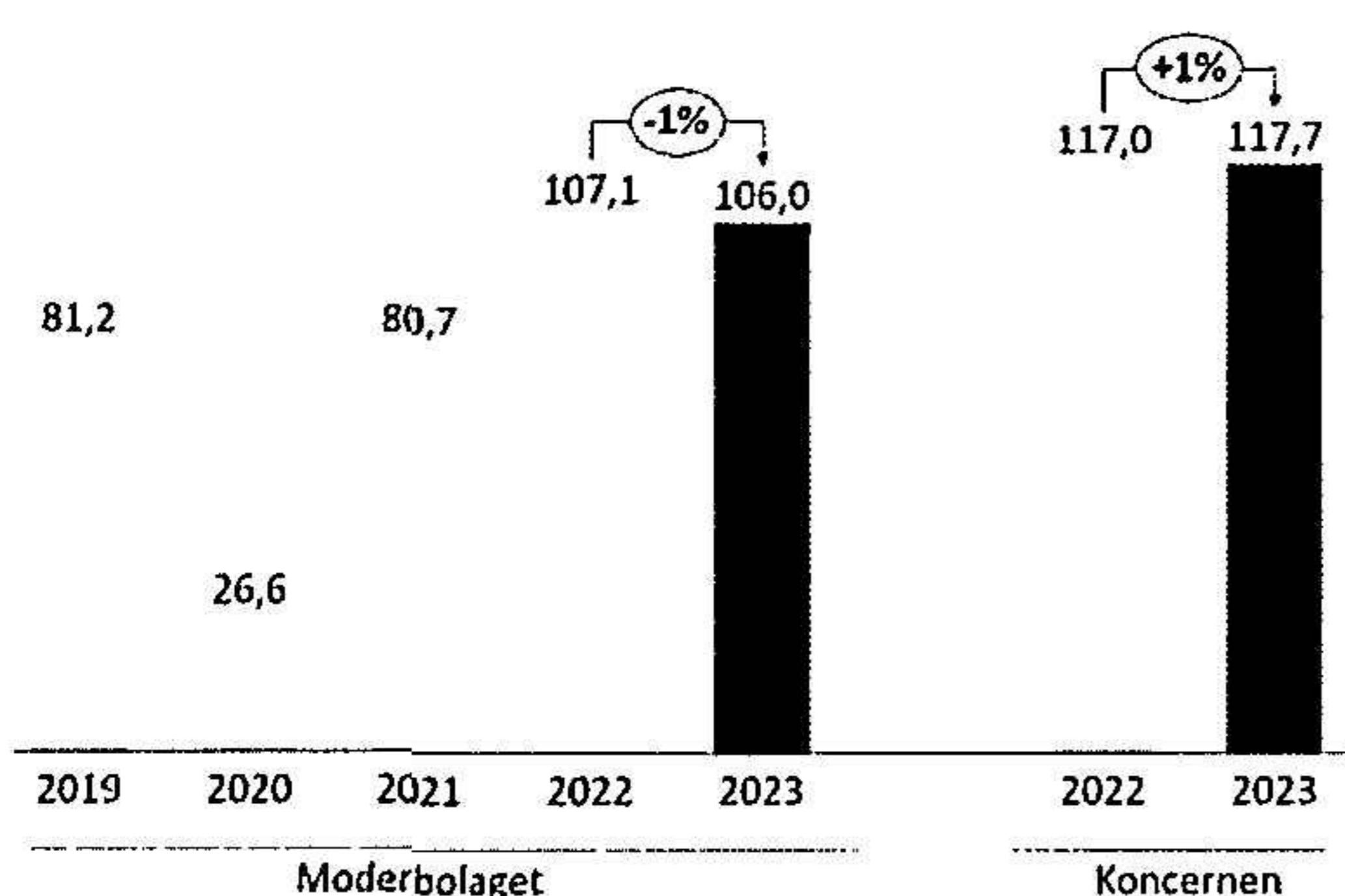
* Hänvisas till avsnitt Definitioner av ekonomiska begrepp, Resultat per aktie, utspätt.

Nettoomsättning (MSEK)



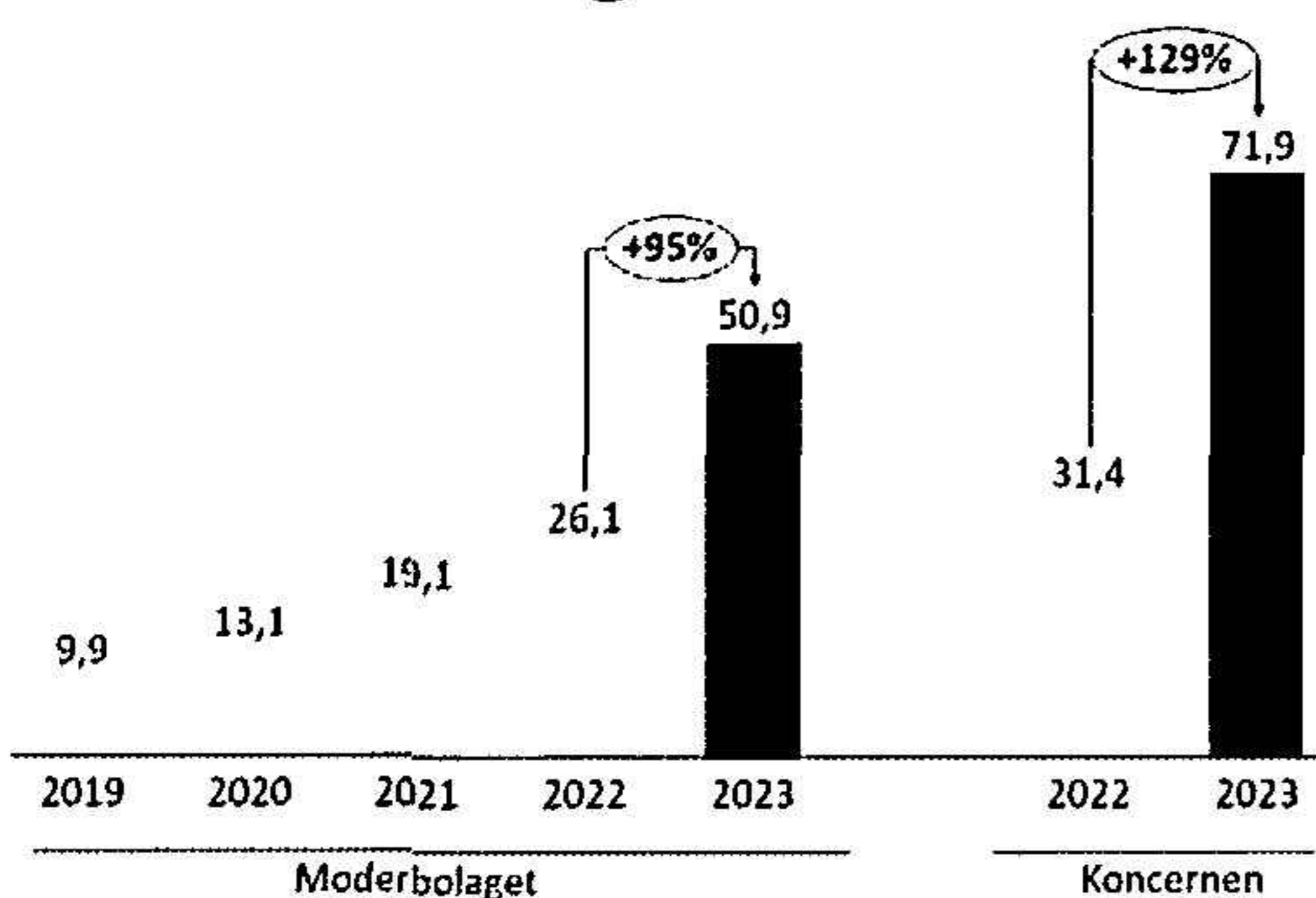
- Moderbolagets nettoomsättningen 2023 uppgick till 156,9 MSEK (133,1 MSEK), en ökning med 18% jämfört med 2022.
- Koncernens nettoomsättning 2023 uppgick till 189,6 MSEK (148,4 MSEK), en ökning med 28% jämfört med 2022.

Nettoomsättning Motorer (MSEK)



- Moderbolagets nettoomsättning av motorer 2023 uppgick till 106,0 MSEK (107,1 MSEK), en minskning med 1% jämfört med 2022.
- Koncernens nettoomsättning av motorer 2023 uppgick till 117,7 MSEK (117,0 MSEK), en ökning med mindre än 1% jämfört med 2022.

Nettoomsättning Reservdelar och tillbehör (MSEK)



- Moderbolagets nettoomsättning av reservdelar och tillbehör 2023 uppgick till 50,9 MSEK (26,1 MSEK), en ökning med 95% jämfört med 2022.
- Koncernens nettoomsättning av reservdelar och tillbehör 2023 uppgick till 71,9 MSEK (31,4 MSEK), en ökning med 129% jämfört med 2022.

FÖRVALTNINGSBERÄTTELSE

Information om verksamheten

OXE Marine AB (publ) bildades 2012 och har efter flera års utveckling utvecklat en dieselutombordare för den marina marknaden. Huvudkontoret ligger i Ängelholm, Sverige. OXE Marine AB är noterat på Nasdaq First North Growth Market, ISIN SE0009888613. Den globala utombordsmarknaden har länge dominerats av bensinmotorer, men med en dieselmotor får du en mer bränslesnål motor och dessutom en mindre brandfarlig bränslekälla ombord, vilket ger slutanvändaren många säkerhetsfördelar. OXE-motorn är baserad på marinisering av fordonsmotorer, vilket gör det möjligt för slutanvändare att sänka sina utsläppsnivåer jämfört med konventionella bensinmotorer, samt ger kunder i vissa regioner möjlighet att köra på fossilfria dieselalternativ som HVO100, vilket avsevärt minskar CO₂-avtrycket från slutanvändare.

Flera försök har gjorts att utveckla utombordsmotorer för dieselbränsle, men svårigheten ligger i att utveckla en tillräckligt stark konstruktion för kraftöverföring mellan motor och propeller. Den patenterade bältesframdrivningen "underbenet" är kärnan i OXE Marines unika teknologi. OXE Marines utombordsmotor, OXE Diesel, är den första dieselutombordaren som kan ersätta de väletablerade bensinutombordarna i högre effektnivåer, i kommersiella och statliga verksamheter. Motorn är baserad på en modulär plattform som har konfigurerats för en horisontellt monterad motor, liknande en traditionell inombordskonfiguration och till skillnad från traditionella utombordare som har vertikala motorinstallationer. OXE Marines unika teknologi har erbjudit en lösning för de många användare runt om i världen som behöver en dieselutombordare. Bland annat introducerade North Atlantic Treaty Organisation ("NATO") ett direktiv, Single Fuel Concept för att maximera utrustningens driftskompatibilitet genom användning av ett enda bränsle, vilket inkluderar utfasning av bensindriven utrustning till förmån för dieselmotorer.

Väsentliga händelser under räkenskapsåret

OXE Marine AB ("Bolaget") meddelade följande viktiga händelser under året:

- Bolaget meddelade den 15 februari 2023 att man tagit fram en konceptmotor med hybriddrift som kombinerar dieseldriften hos OXE Marines utombordare med eldrift och därmed erbjuder ännu lägre bränsleförbrukning och koldioxidutsläpp.
- Bolagets dieseldrivna utombordare med vattenjetdrift, som utvecklats tillsammans med JET-TECH, blev nominerad som en av årets innovationer vid den internationella båtmässan i Miami. Motorn är en av världens mest kraftfulla utombordare med vattenjetdrift och har blivit möjlig tack vare OXE egenutvecklade kraftöverföringssystem som klarar mycket höga vridmoment.
- Företaget utökade sitt fotavtryck i Asien genom att utse Creation CO., LTD till återförsäljare för Japan.
- Bolaget expanderade i Sydamerika genom att utse nya distributörer i Brasilien och Colombia.
- Företaget introducerade OXE-konfiguratorn, som gör det möjligt för kunderna att anpassa sin OXE Diesel-utombordare.
- Bolaget utsåg Paul Frick till ny VD.
- Bolaget erhöll en order till ett värde av 12 MSEK (1,1 MUSD) från amerikanska DLA.
- Bolaget expanderade i Nordamerika genom att utse ny distributör i Mexiko.
- Bolaget erhöll en order från sin exklusiva distributör i Filippinerna på cirka 9 MSEK (0,9 MEUR) som ett resultat av en tilldelning från den filippinska kustbevakningen, totalt 80-motorer.
- Bolaget annonserade samarbeten med Punch Torino.
- Bolaget erhöll order till ett värde av 63 MSEK (5,8 MUSD) till en amerikansk myndighet.
- Bolaget offentliggjorde samarbete med styrsystemtillverkaren Uflex.
- Bolaget genomförde en riktad nyemission om 30,2 MSEK (29,3 MSEK efter transaktionskostnader).

Risker och osäkerhetsfaktorer

Risk i förhållande till Bolaget och dess verksamhet

Risk i förhållande till produktutveckling

OXE Marine utvecklar en ny och omvälvande produkt. Produkten är den första i sitt slag på marknaden, med tidigare oprövad teknik. Utveckling och kvalitetssäkring av produkter och underleverantörer är tidskrävande och kostsamt. Det finns således en risk att planerad produktutveckling och kvalitetssäkring kan bli dyrare och tar längre tid att anpassa sig till marknadens behov än planerat. Det finns också en risk att förseningar i leverans eller produktion kan resultera i makulerade beställningar från kunder, vilket kan ha en väsentlig negativ effekt.

Risk i förhållande till Bolagets affärspartners

Bolagets affärsidé och modell är starkt beroende av strategiska relationer och partnerskap för tillverkning och produktion av marinmotorer. Förlusten av en större motorleverantör skulle bland annat innebära att Bolaget måste anpassa en motor från en annan leverantör, vilket är en komplicerad och tidskrävande process. Dessutom är det viktigt för Bolaget att dess leverantörer och tillverkare levererar i enlighet med Bolagets krav och överenskomna specifikationer. Det finns en risk att förseningar i leverans eller produktion kan resultera i att kunder makulerar beställningar, vilket kan ha en väsentlig negativ effekt på Bolaget. Underlåtenhet att upprätthålla befintliga och etablera nya partnerskap med pålitliga partners kan ha en väsentlig negativ effekt på Bolagets verksamhet, resultat och finansiella förhållanden.

Förlust av nyckelpersonal eller misslyckande med att attrahera och behålla annan högkvalificerad personal i framtiden kan skada verksamheten

Bolagets prestation är beroende av förmågan att motivera och behålla nyckelpersoner. Bolaget är också beroende av att kunna identifiera och anställa kvalificerad personal i framtiden för att verksamheten ska kunna växa effektivt.

Risk i förhållande till immateriella rättigheter

Bolagets lönsamhet kan delvis bero på dess förmåga att effektivt skydda sina immateriella rättigheter, inklusive att erhålla patentskydd för egenutvecklade konstruktioner, verktyg och tillverkningsmetoder, upprätthålla konfidentialitet för dess interna verksamhet och bevara affärshemligheter, och arbeta utan oavsiktligt intrång i andras immateriella rättigheter. Det finns ingen garanti för att Bolaget kommer att kunna erhålla framtida patent eller försvara sina nuvarande och framtida patent. Dessutom är det tidskrävande och dyrt att övervaka och skydda immateriella rättigheter från obehörig användning av tredje part. Dessutom kan det inte finnas någon garanti för att en tredje part inte kommer att hävda patentintrång med avseende på företagets produkter eller teknologier. Alla rättstvister som rör antingen skyddet av immateriella rättigheter eller försvaret av användningen av vissa teknologier kan ha en väsentlig negativ effekt på vår verksamhet, verksamhetsresultat och finansiella ställning, oavsett resultatet av en sådan rättstvist.

Risk i förhållande till regelefterlevnad

Bolagets verksamhet är beroende av att erhålla relevanta certifieringar och myndighetsgodkännanden, såsom CE-märkning för den europeiska marknaden och utsläppsgodkännanden motsvarande inombordsdieselmotorer i olika delar av världen såsom EPA, IMO etc. Misslyckande att erhålla, försening med att erhålla eller ett återkallande av sådana certifieringar och/eller godkännanden kan ha en negativ effekt på Bolagets verksamhet, resultat och finansiella ställning. Bolaget har även försäljning på flera olika geografiska marknader. Bolagets försäljning av marinmotorer är föremål för omfattande regler som styr bland annat tillverkning och distribution och kan därför påverkas av förändringar i lagar och förordningar, såsom tull, export och andra lagar och förordningar, i de länder där Bolaget är verksamt och där dess produkter och tjänster säljs. Förändringar i regelverk kan negativt påverka Bolagets verksamhet, resultat och finansiella förhållanden.

Risk i förhållande till konkurrens

Den totala marknaden för marinmotorer är mycket konkurrenskraftig, med ett begränsat antal intressenter som har betydande marknadsandelar. Bolaget möter för närvarande konkurrens från flera företag av varierande storlek som är verksamma som leverantörer av marinmotorer och tjänster på de marknader där Bolaget verkar. Flera av Bolagets konkurrenter är stora företag med större organisationer och finansiella resurser än Bolaget. Det är troligt att Bolaget kommer att fortsätta att möta ökande konkurrens från både befintliga och nya leverantörer inom vissa marknadssegment där Bolaget verkar, samt från nya typer av tjänster som kan konkurrera med Bolagets nuvarande eller framtida tjänsteutbud. Konkurrenternas ekonomiska resurser kan göra det möjligt för dem att genomföra nödvändiga forsknings- och utvecklingsprojekt mer intensivt eller över en längre tidsperiod än Bolaget. Om konkurrenter i Bolagets marknadssegment är mer framgångsrika i sina strategier än Bolaget finns det risk för en

väsentlig negativ effekt på Bolagets marknadsposition. Om konkurrerande teknologier eller produkter utvecklas av konkurrenter kan detta leda till prispress, lägre marginaler och ökade forsknings- och utvecklingskostnader.

Finansiell risk

Risker i förhållande till finansiering

Bolaget har gått med förluster sedan starten. Bolagets rörelseförlust för 2023 var 105,6 miljoner kronor. Bolaget befinner sig för närvarande i en kommersialiseringsfas och håller på att expandera och utveckla sin säljorganisation. Framtida produktutveckling förväntas medföra betydande kostnader och bolaget förväntas ha ett fortsatt negativt kassaflöde. Om Bolaget behöver ytterligare finansiering kan det inte finnas någon garanti för att sådan finansiering kommer att vara tillgänglig eller, om tillgänglig, på villkor som är acceptabla för Bolaget. Bolagets förmåga att framgångsrikt erhålla ytterligare finansiering, både på kort och lång sikt, beror på ett antal faktorer, inklusive allmänna förhållanden på de finansiella marknaderna, Bolagets kreditvärdighet och dess förmåga att öka sin skuldsättning. Om någon av dessa faktorer skulle försämrats kan Bolaget tvingas erhålla finansiering på mindre förmånliga villkor. Dessutom kan marknadsstörningar eller osäkerheter, det vill säga omständigheter utanför företagets kontroll, såsom inflation, energikriser och pandemier, begränsa tillgången på kapital som behövs för att driva företagets verksamhet, både på lång sikt och på kort sikt. En oförmåga att erhålla finansiering kan ha en väsentlig negativ effekt på Bolagets verksamhet och utveckling.

Risker i förhållande till valutakurser

Valutarisk är risken att förändringar i valutakurser påverkar koncernens resultat och finansiella ställning. Valutarisk uppstår från kommersiella transaktioner, redovisade tillgångar och skulder samt nettoinvesteringar i utlandsverksamheter. Bolagets försäljning av marinmotorer och relaterade tjänster är huvudsakligen i EUR. Dessutom växer bolagets internationella verksamhet och förväntas fortsätta växa. Därför kan framtida valutafluktuationer få en ökande inverkan på Bolagets resultat och finansiella förhållanden.

Risker i förhållande till emitterade företagsobligationer och räntor

Bolaget har emitterat Senior Secured Callable Fixed Rate Bonds med förfallodag 2025. Villkoren för obligationerna innehåller särskilda åtaganden som begränsar Bolagets handlingsutrymme i vissa avseenden. Om Bolaget bryter mot villkoren kan obligationsinnehavare ha rätt att begära förtida inlösen av obligationerna. Om Bolaget kommer att behöva refinansiera obligationerna vid deras respektive förfallodagar eller av andra skäl finns det ingen garanti för att Bolaget kommer att kunna erhålla finansiering på villkor som är gynnsamma för Bolaget eller överhuvudtaget, vilket skulle kunna ha en väsentlig negativ effekt på Bolagets verksamhet, resultat och finansiella förhållanden. Vidare kan skuldfinansiering leda till räntekostnader som kan vara högre än avkastningen på investeringarna. Att låna pengar för att göra investeringar ökar koncernens exponering mot högre räntekostnader. Om räntekostnaderna är högre än avkastningen på investeringarna kommer koncernens lönsamhet att påverkas negativt. Räntorna påverkas av flera faktorer som ligger utanför koncernens kontroll, inklusive, men inte begränsat till, centralbankens räntepolicy. En räntehöjning skulle resultera i en ökning av koncernens räntekostnader, vilket skulle kunna påverka koncernens verksamhet, finansiella villkor och resultat negativt.

Risk i förhållande till lån från Europeiska investeringsbanken

Bolaget har ingått ett kreditfacilitetsavtal med Europeiska investeringsbanken ("EIB") på 8,0 MEUR, som har betalats ut i två lika stora delar. Den första delen på 4,0 MEUR och den andra delen på 4,0 MEUR förfaller i mars 2025. EIB har erhållit totalt 28 091 521 teckningsoptioner som ger EIB rätt att teckna nya aktier i bolaget fram till den 31 december 2039 till en teckningskurs per aktie motsvarande till kvotvärdet för Bolagets aktier. Kreditfaciliteten innehåller restriktiva bestämmelser som begränsar Bolagets handlingsutrymme i vissa avseenden. Det finns en risk att EIB, om sådana villkor bryts, kan ha rätt att kräva förtida återbetalning av kreditfaciliteten. Dessutom kan Bolaget krävas att återköpa alla utestående teckningsoptioner på begäran av EIB till en köpeskilling som motsvarar det verkliga marknadsvärdet av det sammanlagda antalet aktier som teckningsoptionerna ger EIB rätt att teckna, minus kvoten av aktiernas värde. Om Bolaget kräver återfinansiering för att återbetala kreditfaciliteten eller av andra skäl, det inte kan finnas någon garanti för att Bolaget kommer att kunna erhålla finansiering på förmånliga villkor eller överhuvudtaget, vilket skulle kunna ha en väsentlig negativ inverkan på Bolagets verksamhet och ekonomiska förhållanden.

Skatterisker

Bolaget har försäljning utanför Sverige. Bolagets behandling av skattefrågor baseras på dess tolkning av tillämpliga skattelagar, förordningar, skatteavtal och rättspraxis i olika jurisdiktioner. Om Bolagets tolkning bedöms vara felaktig eller om skattemyndigheternas eller behöriga domstolars praxis förändras, kan detta ha en negativ inverkan på Bolagets resultat och finansiella ställning. Dessutom kan Bolagets möjlighet att utnyttja befintliga och framtida

skattemässiga underskottsavdrag begränsas av bland annat nuvarande och framtida skattelagar och förändringar i Bolagets ägarstruktur.

Risker i förhållande till aktierna i Bolaget

Priset på aktierna i Bolaget har varit föremål för fluktuationer och det har funnits och kan fortsätta att vara begränsad likviditet för aktierna

Aktierna är för närvarande noterade för offentlig handel på Nasdaq First North Growth Market. Aktiekursen har varit föremål för stora fluktuationer. Dessutom har likviditeten för aktierna under vissa perioder varit begränsad. Handelspriserna för aktierna kan i framtiden bli föremål för extrema fluktuationer som svar på olika faktorer, av vilka många ligger utanför bolagets kontroll och som kan vara orelaterade eller oproportionerliga till bolagets operativa resultat. Som ett resultat kan det inte finnas någon garanti för att marknadspriset på aktierna eller marknaden för aktierna kommer att uppfylla investerarnas krav.

Bolaget har inte och förväntar sig inte att avisera någon utdelning till aktieägarna inom överskådlig framtid

Bolaget har inte och förväntar sig inte att avisera någon kontantutdelning till aktieägarna inom överskådlig framtid. Utan kontant utdelning får aktieägarna ingen avkastning på sina aktier om de inte säljer dem. Det finns ingen garanti för att en aktieägare kommer att kunna sälja aktier när så önskas.

Bolaget kommer med största sannolikhet att uppleva framtida utspädning som ett resultat av utestående teckningsoptioner och framtida aktieemissioner, vilket också kan ha en negativ inverkan på aktiekursen

Bolaget har för närvarande 29 180 664 utestående utspädningsinstrument (optioner och incitamentsprogram för anställda), inklusive vilka, om de utnyttjas fullt ut och med förbehåll för tillämpliga omräkningsvillkor, kommer att ge innehavarna rätt att teckna nya aktier i Bolaget. När och om teckningsoptionerna utnyttjas kommer detta att resultera i utspädning för Bolagets aktieägare och kan även leda till en sänkning av aktiekursen. Dessutom kan Bolaget i framtiden anskaffa ytterligare medel genom emission av aktier eller andra egetkapitalinstrument varvid den procentuella ägarandelen som innehas av befintliga aktieägare kommer att minska och aktieägare kan uppleva betydande utspädning. Dessutom kan nya värdepapper innehålla rättigheter, preferenser eller privilegier som är högre än de nuvarande aktierna.

Allmänna riskfaktorer

Makroekonomisk och geopolitisk riskexponering

Efterfrågan på Bolagets produkter och tjänster är beroende av den allmänna ekonomiska situationen inom marinmotorindustrin och relaterade tjänster, som i sin tur påverkas av makroekonomiska faktorer i de länder och regioner där Bolaget är verksamt. Sådana faktorer inkluderar, men är inte begränsade till, global och regional ekonomisk utveckling, sysselsättningsnivåer, efterfrågan och förtroende för handel samt inflation och räntor i Sverige och utomlands. Geopolitisk oro eller regionala eller nationella händelser till följd av till exempel diplomatiska kriser, krig, statliga och/eller gränsöverskridande kriser, naturkatastrofer, pandemier eller strejker och andra geopolitiska händelser som specifikt påverkar en eller flera av dessa regioner kan därför ha en betydande inverkan på koncernens verksamhet och resultat. Dessutom kan Bolagets nuvarande finansieringsvillkor och räntor, liksom dess förmåga att refinansiera och refinansiera villkor i framtiden, påverkas av rådande ekonomiska förhållanden och ränteförhållanden.

Twister eller administrativa förfaranden

Från tid till annan under den normala affärsverksamheten kan Bolaget bli föremål för administrativa förfaranden eller rätts tvister som involverar datasekretess och säkerhet, konsumentskydd, kommersiella tvister, produktansvar, arbetsrätt och arbetsmiljö och andra frågor som kan påverka rörelseresultatet negativt, i synnerhet om förändringar i verksamheten krävs. Kostnaden för att försvara sådana förfaranden kan vara betydande och kan kräva en omläggning av resurser.

Framtida Utsikter

OXE Marines framtida tillväxt är beroende av att bolaget utvecklar och producerar hållbara produkter. Bolaget fortsätter att utforska ny teknik, inklusive elektriska- och hybridlösningar, med målet att ligga i framkanten av utombordares marintechnologi. Bolaget fortsätter att utveckla en organisation som arbetar på ett strukturerat och effektivt sätt med kvalitet och innovation. OXE Marine har avsevärt stärkt sin position på den amerikanska marknaden, vilket möjliggjort för bolaget att komma närmare marknaden, med tillgång till slutanvändare, återförsäljare, statliga och OEM-nätverk. Detta, i kombination med nya pågående utvecklingsprojekt, stödjer ledningens bedömning att efterfrågan kommer att fortsätta vara stark från marknaden.

Ägarförhållanden

OXE Marines tio största aktieägare per den 31 december 2023 är följande:

Topp 10	Innehav	%
PSP Stockholm AB	71 719 962	21,5
Theodor Jeansson Jr.	46 396 851	13,9
Per Lindberg	30 668 887	9,2
Christian von Koenigsegg	29 162 805	8,8
Arne Andersson	21 790 273	6,5
Jonas Wikström	10 350 000	3,1
Sven Sandberg	9 331 408	2,8
Avanza Pension	7 526 542	2,3
Håkan Roos	7 000 000	2,1
Carl Rosvall	7 000 000	2,1

Källa: Monitor.

FLERÅRSÖVERSIKT

Koncernen

(belopp i KSEK)	2023	2022
Nettoomsättning (KSEK)	189 590	148 416
Resultat efter finansiella poster (KSEK)	-117 348	-111 132
Rörelsemarginal (%)	-57%	-61%
Avkastning på eget kapital (%)	-273%	-121%
Balansomslutning (KSEK)	339 300	402 756
Soliditet (%)	4%	26%
Genomsnitt antal anställda	51	53

Moderbolaget

(belopp i KSEK)	2023	2022	2021	2020	2019
Nettoomsättning (KSEK)	156 899	133 123	99 795	39 742	91 100
Resultat efter finansiella poster (KSEK)	-105 617	-88 670	-71 830	-85 540	-101 938
Rörelsemarginal (%)	-61%	-52%	-62%	-194%	-97%
Avkastning på eget kapital (%)	-137%	-93%	-107%	-89%	-101%
Balansomslutning (KSEK)	370 782	423 440	330 341	359 801	314 803
Soliditet (%)	13%	30%	14%	27%	38%
Genomsnitt antal anställda	31	36	41	36	30

Förslag till resultatdisposition

Styrelsen föreslår att bolagets ansamlade förlust

Överkursfond	631 631 805
Balanserat resultat	-575 002 431
Årets resultat	-105 617 167
	<hr/>
	-48 987 793

Disponeras så att i ny räkning överföres -48 987 793

Beträffande moderbolaget och koncernens resultat och ställning i övrigt hänvisas till efterföljande resultat- och balansräkningar med tillhörande noter.

FINANSIELLA RAPPORTER FÖR KONCERNEN

RESULTATRÄKNING FÖR KONCERNEN

(belopp i KSEK)	Not	2023 Jan-Dec	2022 Jan-Dec
Nettoomsättning	2,3	189 590	148 416
Aktiverat arbete för egen räkning		705	625
Övriga rörelseintäkter	4	3 417	11 611
		193 712	160 652
Handelsvaror		-151 408	-116 242
Övriga externa kostnader	3,5,6	-71 842	-52 101
Personalkostnader	7	-48 469	-50 451
Avskrivningar		-29 646	-30 250
Övriga rörelsekostnader		-	-2 780
Totala driftskostnader		-301 365	-251 824
Rörelseresultat		-107 653	-91 172
Räntekostnader och liknande poster	8	-9 695	-19 960
Resultat efter finansiella poster		-117 348	-111 132
Skatt på årets resultat	9	907	1 236
Årets resultat		-116 441	-109 896

BALANSRÄKNING FÖR KONCERNEN

(belopp i KSEK)	Not	2023-12-31	2022-12-31
TILLGÅNGAR			
Anläggningstillgångar			
Immateriella anläggningstillgångar			
Balanserade utgifter för utvecklingsarbeten och liknande arbeten	10	115 525	136 936
Patent och liknande rättigheter	11	32 996	37 343
Summa immateriella anläggningstillgångar		148 521	174 279
Materiella anläggningstillgångar			
Förbättringsutgift på annans fastighet	12	1 097	1 348
Inventarier, verktyg och installationer	13	5 932	9 992
Summa materiella anläggningstillgångar		7 029	11 340
Finansiella anläggningstillgångar			
Uppskjuten skattefordran	18	122	536
Summa finansiella anläggningstillgångar		122	536
Summa Anläggningstillgångar		155 672	186 155
Omsättningstillgångar			
Varulager mm			
Färdiga varor och handelsvaror		114 115	138 997
Förskott till leverantörer		2 121	6 404
Summa varulager mm		116 236	145 401
Kortfristiga Fordringar			
Kundfordringar		34 109	21 036
Övriga fordringar		1 795	1 538
Förutbetalda kostnader och upplupna intäkter	15	2 794	2 319
Summa kortfristiga fordringar		38 698	24 893
Kassa och Bank		28 694	46 307
Summa Omsättningstillgångar		183 628	216 601
SUMMA TILLGÅNGAR		339 300	402 756

BALANSRÄKNING FÖR KONCERNEN

(belopp i KSEK)	Not	2023-12-31	2022-12-31
EGET KAPITAL OCH SKULDER			
Eget Kapital	16, 17, 23		
Eget kapital			
Aktiekapital		9 993	9 117
Övrigt tillskjutet kapital		631 632	604 236
Annat eget kapital inklusive årets resultat		-628 264	-510 063
Summa eget kapital		13 361	103 290
SUMMA EGET KAPITAL		13 361	103 290
Avsättningar			
Uppskjuten skatt	18	6 500	7 300
Övriga avsättningar	19	5 927	4 517
Summa avsättningar		12 427	11 817
Långfristiga skulder	20		
Obligationslån	21	146 461	140 730
Skulder till kreditinstitut	22	88 768	89 026
Summa långfristiga skulder		235 229	229 756
Kortfristiga skulder			
Skulder till kreditinstitut	24	6 025	-
Förskott från kunder		15 504	9 855
Leverantörsskulder		39 222	29 763
Aktuella skatteskulder		1 336	1 443
Övriga skulder		1 405	1 671
Upplupna kostnader och förutbetalda intäkter	25	14 791	15 161
Summa kortfristiga skulder		78 283	57 893
SUMMA EGET KAPITAL OCH SKULDER		339 300	402 756

KONCERNENS FÖRÄNDRINGAR I EGET KAPITAL

	Aktiekapital	Övrigt tillskjutet kapital	Ack valuta-kursdiff	Annat eget kapital inklusive årets resultat	Totalt
Ingående balans 2022-01-01	6 244	439 500	-	-399 093	46 651
Riktad emission ¹	2 873	164 736			167 609
Valutakursdifferenser vid omräkning av utländska dotterföretag			-1 130		-1 130
Erlagd optionspremie ²				56	56
Årets resultat				-109 896	-109 896
Utgående balans 2022-12-31	9 117	604 236	-1 130	-508 933	103 290
Riktad emission ³	876	27 396			28 272
Valutakursdifferenser vid omräkning av utländska dotterföretag			-1 760		-1 760
Årets resultat				-116 441	-116 441
Utgående balans 2023-12-31	9 993	631 632	-2 890	-625 374	13 361

¹ De riktade emissionerna redovisas netto efter avdrag för transaktionskostnader som uppgick till 1 155 KSEK.

² Betaalda premier relaterade till 2022/2025 kvalificerade aktieoptionsprogram för anställda.

³ De riktade emissionerna redovisas netto efter avdrag för transaktionskostnader som uppgick till 928 KSEK.

KASSAFLÖDESANALYS FÖR KONCERNEN

(belopp i KSEK)	Not	2023 Jan-Dec	2022 Jan-Dec
Den löpande verksamheten			
Resultat före finansiella poster		-107 653	-91 172
Justeringar för poster som inte ingår i kassaflödet mm	26	30 760	27 390
Erlagd ränta		-3 258	-1 554
Kassaflöde från den löpande verksamheten före förändring av rörelsekapital		-80 151	-65 336
Kassaflöde från förändringar i rörelsekapital			
Minskning(+)/ökning(-) av varulager/pågående arbeten		24 882	36 539
Minskning(+)/ökning(-) av kundfordringar		-13 073	-2 855
Minskning(+)/ökning(-) av kortfristiga fordringar		3 551	3 244
Minskning(-)/ökning(+) leverantörsskulder		9 459	-15 462
Minskning(-)/ökning(+) av kortfristiga skulder		4 906	-8 733
Kassaflöde från den löpande verksamheten		-50 426	-52 603
Investeringsverksamheten			
Förvärv av dotterföretag, netto efter förvärvade likvida medel		-	11 282
Investeringar i immateriella anläggningstillgångar		-705	-625
Investeringar i materiella anläggningstillgångar		-916	-2 602
Försäljningar av materiella anläggningstillgångar		572	85
Kassaflöde från investeringsverksamheten		-1 049	8 140
Finansieringsverksamheten			
Nyemission		28 271	68 845
Personaloptioner		-	56
Upptagna lån		6 025	15 529
Amortering av skuld		-	-19 528
Kassaflöde från finansieringsverksamheten		34 296	64 902
Årets kassaflöde			
Kursdifferens i likvida medel		-434	2 417
Likvida medel vid årets början		46 307	23 451
Likvida medel vid årets slut		28 694	46 307

FINANSIELLA RAPPORTER FÖR MODERBOLAGET

RESULTATRÄKNING FÖR MODERBOLAGET

(belopp i KSEK)	Not	2023 Jan-Dec	2022 Jan-Dec
Nettoomsättning	2,3	156 899	133 123
Aktiverat arbete för egen räkning		705	625
Övriga rörelseintäkter	4	3 178	248
		160 782	133 996
Handelsvaror		-146 594	-102 702
Övriga externa kostnader	3,5,6	-53 858	-35 356
Personalkostnader	7	-31 850	-36 365
Avskrivningar		-24 790	-26 160
Övriga rörelsekostnader		-	-2 780
Totala driftskostnader		-257 092	-203 363
Rörelseresultat		-96 310	-69 367
Räntekostnader och liknande poster	8	-9 307	-19 303
Resultat efter finansiella poster		-105 617	-88 670
Skatt på årets resultat	9	-	-
Årets resultat		-105 617	-88 670

BALANSRÄKNING FÖR MODERBOLAGET

(belopp i KSEK)	Not	2023-12-31	2022-12-31
TILLGÅNGAR			
Anläggningstillgångar			
Immateriella anläggningstillgångar			
Balanserade utgifter för utvecklingsarbeten och liknande arbeten	10	115 525	136 936
Patent och liknande rättigheter	11	1 445	1 908
Summa immateriella anläggningstillgångar		116 970	138 844
Materiella anläggningstillgångar			
Förbättringsutgift på annans fastighet	12	11	172
Inventarier, verktyg och installationer	13	3 165	5 022
Summa materiella anläggningstillgångar		3 176	5 194
Finansiella anläggningstillgångar			
Andelar i koncernföretag	14	100 001	100 001
Summa finansiella anläggningstillgångar		100 001	100 001
Summa Anläggningstillgångar		220 147	244 039
Omsättningstillgångar			
Varulager mm			
Färdiga varor och handelsvaror		96 967	101 566
Förskott till leverantörer		2 121	6 404
Summa varulager mm		99 088	107 970
Kortfristiga Fordringar			
Kundfordringar		19 455	17 646
Fordringar hos koncernföretag		11 518	4 432
Övriga fordringar		1 795	1 538
Förutbetalda kostnader och upplupna intäkter	15	1 958	1 546
Summa kortfristiga fordringar		34 726	25 162
Kassa och Bank		16 821	46 269
Summa Omsättningstillgångar		150 635	179 401
SUMMA TILLGÅNGAR		370 782	423 440

BALANSRÄKNING FÖR MODERBOLAGET

(belopp i KSEK)	Not	2023-12-31	2022-12-31
EGET KAPITAL OCH SKULDER			
Eget Kapital	16, 17, 23		
Bundet eget kapital			
Aktiekapital		9 993	9 117
Fond för utvecklingsutgifter		87 295	103 612
Summa bundet eget kapital		97 288	112 729
Fritt eget kapital			
Överkursfond		631 632	604 237
Balanserat resultat		-575 002	-502 649
Årets resultat		-105 617	-88 670
Summa fritt eget kapital		-48 987	12 918
SUMMA EGET KAPITAL		48 301	125 647
Avsättningar			
Övriga avsättningar	19	5 927	4 517
Summa avsättningar		5 927	4 517
Långfristiga skulder			
Obligationslån	21	146 461	140 730
Skulder till kreditinstitut	22	88 768	89 026
Summa långfristiga skulder		235 229	229 756
Kortfristiga skulder			
Förskott från kunder		6 623	9 554
Leverantörsskulder		26 172	22 001
Skulder till koncernföretag		31 974	18 819
Aktuella skatteskulder		1 336	1 443
Övriga skulder		1 001	1 131
Upplupna kostnader och förutbetalda intäkter	25	14 219	10 572
Summa kortfristiga skulder		81 325	63 520
SUMMA EGET KAPITAL OCH SKULDER		370 782	423 440

MODERBOLAGETS FÖRÄNDRINGAR I EGET KAPITAL

	Bundet eget kapital		Fritt eget kapital			Totalt
	Aktiekapital	Fond för utvecklingsavgift	Överkursfond	Balanserat resultat	Årets resultat	
Ingående balans 2022-01-01	6 244	119 819	439 500	-447 082	-71 830	46 651
Fond för utvecklingsutgifter		-16 207		16 207		-
Riktad emission ¹	2 873		164 736			167 609
Disposition enligt årsstämma				-71 830	71 830	-
Erlagd optionspremie ²				56		56
Årets resultat					-88 670	-88 670
Utgående balans 2022-12-31	9 117	103 612	604 236	-502 649	-88 670	125 646
Fond för utvecklingsutgifter		-16 317		16 317		-
Riktad emission ³	876		27 396			28 272
Disposition enligt årsstämma				-88 670	88 670	-
Årets resultat					-105 617	-105 617
Utgående balans 2023-12-31	9 993	87 295	631 632	-575 002	-105 617	48 301

¹ De riktade emissionerna redovisas netto efter avdrag för transaktionskostnader som uppgick till 1 155 KSEK.

² Betalda premier relaterade till 2021/2025 kvalificerade aktieoptionsprogram för anställda.

³ De riktade emissionerna redovisas netto efter avdrag för transaktionskostnader som uppgick till 928 KSEK.

KASSAFLÖDESANALYS FÖR MODERBOLAGET

(belopp i KSEK)	Not	2023 Jan-Dec	2022 Jan-Dec
Den löpande verksamheten			
Resultat före finansiella poster		-96 310	-69 367
Justeringar för poster som inte ingår i kassaflödet mm	26	25 203	23 187
Erlagd ränta		-2 871	-905
Betald skatt		-	-
Kassaflöde från den löpande verksamheten före förändring av rörelsekapital		-73 978	-47 085
Kassaflöde från förändringar i rörelsekapital			
Minskning(+)/ökning(-) av varulager/pågående arbeten		4 599	12 006
Minskning(+)/ökning(-) av kundfordringar		-1 809	-2 885
Minskning(+)/ökning(-) av kortfristiga fordringar		-3 472	-3 928
Minskning(-)/ökning(+) leverantörsskulder		4 171	-9 488
Minskning(-)/ökning(+) av kortfristiga skulder		13 634	8 466
Kassaflöde från den löpande verksamheten		-56 855	-42 914
Investeringsverksamheten			
Investeringar i immateriella anläggningstillgångar		-705	-625
Investeringar i materiella anläggningstillgångar		-193	-1 051
Försäljningar av materiella anläggningstillgångar		-	85
Kassaflöde från investeringsverksamheten		-898	-1 591
Finansieringsverksamheten			
Nyemission		28 271	68 845
Personaloptioner		-	56
Amortering av skuld		-	-4 000
Kassaflöde från finansieringsverksamheten		28 271	64 901
Årets kassaflöde		-29 482	20 396
Kursdifferens i likvida medel		34	2 422
Likvida medel vid årets början		46 269	23 451
Likvida medel vid årets slut		16 821	46 269

NOTER

Not 1 Redovisningsprinciper m.m.

Allmänna redovisningsprinciper

Moderbolaget och koncernen tillämpar Årsredovisningslagen (1995:1554) och Bokföringsnämndens allmänna råd BFNAR 2012:1 Årsredovisning och koncernredovisning ("K3").

Koncernredovisning

Koncernredovisningen omfattar moderföretaget och de företag över vilka moderföretaget direkt eller indirekt har bestämmande inflytande (dotterföretag). Bestämmande inflytande innebär en rätt att utforma ett annat företags finansiella och operativa strategier i syfte att erhålla ekonomiska fördelar. Vid bedömningen av om ett bestämmande inflytande föreligger, ska hänsyn tas till innehav av finansiella instrument som är potentiellt röstberättigade och som utan dröjsmål kan utnyttjas eller konverteras till röstberättigade eget kapitalinstrument. Hänsyn ska också tas till om företaget genom agent har möjlighet att styra verksamheten. Bestämmande inflytande föreligger i normalfallet då moderföretaget direkt eller indirekt innehar aktier som representerar mer än 50 % av rösterna.

Ett dotterföretags intäkter och kostnader tas in i koncernredovisningen från och med tidpunkten för förvärvet till och med den tidpunkt då moderföretaget inte längre har ett bestämmande inflytande över dotterföretaget. Se avsnitt Rörelseförvärv nedan för redovisning av förvärv och avyttring av dotterföretag.

Redovisningsprinciperna för dotterföretag överensstämmer med koncernens redovisningsprinciper. Alla koncerninterna transaktioner, mellanhavanden samt orealiserade vinster och förluster hänförliga till koncerninterna transaktioner har eliminerats vid upprättandet av koncernredovisningen.

Innehav utan bestämmande inflytande

Koncernens resultat och komponenter i eget kapital är hänförligt till moderföretagets ägare och innehav utan bestämmande inflytande. Innehav utan bestämmande inflytande redovisas separat inom eget kapital i koncernbalansräkningen och i direkt anslutning till posten Årets resultat i koncernresultaträkningen. Om koncernmässigt eget kapital avseende dotterföretaget är negativt, redovisas innehav utan bestämmande inflytande i dotterföretaget som en fordran på innehavet, en negativ post inom eget kapital, endast om innehavet har en bindande förpliktelse att täcka kapitalunderskottet och har förmåga att fullgöra förpliktelsen.

Rörelseförvärv

Rörelseförvärv redovisas enligt förvärvsmetoden. Köpeskillingen för rörelseförvärvet värderas till verkligt värde vid förvärvstidpunkten, vilket beräknas som summan av de verkliga värdena per förvärvstidpunkten för erlagda tillgångar, uppkomna eller övertagna skulder samt emitterade egetkapitalinstrument och utgifter som är direkt hänförliga till rörelseförvärvet. Exempel på utgifter är transaktionskostnader. I köpeskillingen ingår villkorad köpeskillning, förutsatt att det vid förvärvstidpunkten är sannolikt att köpeskillingen kommer att justeras vid en senare tidpunkt och att beloppet kan uppskattas på ett tillförlitligt sätt. Anskaffningsvärdet för den förvärvade enheten justeras på balansdagen och när den slutliga köpeskillingen fastställs, dock ej senare än ett år efter förvärvstidpunkten.

Vid förvärv av färre än samtliga andelar av den förvärvade enheten läggs värdet av innehav utan bestämmande inflytande till anskaffningsvärdet. Innehavets andel av den förvärvade enhetens tillgångar och skulder, inklusive goodwill eller negativ goodwill värderas till verkligt värde.

Goodwill

Vid rörelseförvärv där summan av köpeskillingen, verkligt värde på innehav utan bestämmande inflytande och verkligt värde vid förvärvstidpunkten på tidigare aktieinnehav överstiger verkligt värde vid förvärvstidpunkten på identifierbara förvärvade nettotillgångar redovisas skillnaden som goodwill i koncernbalansräkningen. Om skillnaden är negativ, ska värdet på identifierbara tillgångar och skulder omprövas.

Omräkning av utländska dotterbolag

Utländska dotterbolags bokslut har omräknats till svenska kronor enligt dagskursmetoden. Dagskursmetoden innebär att samtliga tillgångar, avsättningar och övriga skulder omräknas till balansdagens kurs och samtliga poster i resultaträkningen omräknas till årets genomsnittskurs. Uppkomna omräkningsdifferenser förs direkt mot koncernens eget kapital.

Intäktsredovisning

Intäkter från försäljning av varor redovisas till verkligt värde av vad bolaget erhållit eller kommer att erhålla. Det innebär att bolaget redovisar intäkten till nominellt värde (fakturabelopp) om bolaget får ersättning i likvida medel direkt vid leveransen. Avdrag görs för lämnade rabatter. Vid försäljning av varor redovisas normalt intäkten när väsentliga förmåner och risker, förknippade med ägandet av varan, har överförts från bolaget till köparen, vilket är enligt de internationella fraktvillkoren ("Incoterms") som anges på fakturan.

Ränta , royalty och utdelning

Ersättning i form av ränta, royalty eller utdelning redovisas som intäkt när det är sannolikt att bolaget kommer att få de ekonomiska fördelar som är förknippade med transaktionen och när inkomsten kan beräknas på ett tillförlitligt sätt. Ränta redovisas som intäkt enligt den s.k. effektivräntemetoden.

Leasingavtal

Då de ekonomiska risker och fördelar som är förknippade med tillgången inte har övergått till leasetagaren, klassificeras leasingen som operationell leasing. Operationella leasingavtal redovisas som en kostnad linjärt över leasingperioden. Moderbolaget redovisar samtliga leasingavtal, såväl finansiella som operationella, som operationella leasingavtal. I koncernen görs uppdelning på finansiell och operationell leasing.

Ersättningar till anställda

Ersättningar till anställda avser alla typer av ersättningar som bolaget lämnar till de anställda. Bolagets ersättningar innefattar bland annat löner, betald semester, betald frånvaro, bonus och ersättningar efter avslutad anställning (pensioner). Redovisning sker i takt med intjänandet. Ersättningar till anställda efter avslutad anställning avser avgiftsbestämda eller förmånsbestämda pensionsplaner. Som avgiftsbestämda planer klassificeras planer där fastställda avgifter betalas och det inte finns förpliktelser, varken legala eller informella, att betala något ytterligare, utöver dessa avgifter. Övriga planer klassificeras som förmånsbestämda pensionsplaner, av vilka bolaget ej har några. Bolaget har inga övriga långfristiga ersättningar till anställda.

Omräkning av poster i utländsk valuta

Fordringar och skulder i utländsk valuta har värderats till balansdagens kurs. Kursvinster och kursförluster på rörelsefordringar och rörelseskulder redovisas i rörelseresultatet, medan kursvinster och kursförluster på finansiella fordringar och skulder redovisas som finansiella poster.

Anläggningstillgångar

Materiella och immateriella anläggningstillgångar redovisas till anskaffningsvärde minskat med ackumulerade avskrivningar och eventuella nedskrivningar. Materiella anläggningstillgångar har delats upp på betydande komponenter, när komponenterna har väsentligt olika nyttjandeperioder. Avskrivningsbart belopp utgörs av anskaffningsvärdet minskat med ett beräknat restvärde om detta är väsentligt. Avskrivning sker linjärt över den förväntade nyttjandeperioden.

Immateriella anläggningstillgångar

OXE Marine AB:s immateriella tillgångar består främst av patent, konsulttjänster samt material nödvändigt för utveckling av produkten OXE.

Följande avskrivningstider tillämpas:

Immateriella anläggningstillgångar

Balanserade utgifter för forsknings- och utvecklingsarbeten och liknande arbeten 10 år
Patent 10 år

Materiella anläggningstillgångar

Förbättringsutgift på annans fastighet 15-20 år
Verktyg 5 år
Inventarier 7 år

Internt upparbetade immateriella anläggningstillgångar

Bolaget tillämpar den s.k. "aktiveringsmodellen" avseende internt upparbetade immateriella anläggningstillgångar. Metoden innebär att samtliga utgifter som uppfyller kriterierna i BFNAR 2012:1 aktiveras som immateriell anläggningstillgång och skrivs av under tillgångens beräknade nyttjandeperiod. En omföring från fritt eget kapital till fond för utvecklingsavgifter inom bundet eget kapital görs för motsvarande belopp som aktiverats under året. Återföring från fonden till fritt eget kapital sker med motsvarande belopp som redovisade avskrivningar/nedskrivningar.

Nedskrivning av immateriella och materiella anläggningstillgångar

Vid varje balansdag analyserar koncernen de redovisade värdena för materiella och immateriella tillgångar för att avgöra om det finns någon indikation på nedskrivning. Om någon sådan indikation föreligger beräknas återvinningsvärdet för att fastställa nedskrivningsbeloppet. Om återvinningsvärdet för en enskild tillgång inte kan fastställas beräknas återvinningsvärdet för den kassagenererande enhet som tillgången tillhör. Utveckling som ännu inte tagits i bruk skrivs inte av utan prövas årligen för nedskrivning oavsett tecken på nedskrivning. Återvinningsvärdet är det högsta av verkligt värde efter avdrag för kostnader vid avyttring och tillgångens nyttjandevärde. Verkligt värde efter avdrag för kostnader vid avyttring är det pris som förväntas erhållas i en transaktion efter avdrag för kostnader som är direkt hänförliga till transaktionen. Vid fastställande av nyttjandevärdet diskonteras framtida kassaflöden till nuvärde med hjälp av en diskonteringsränta före skatt som återspeglar nuvarande marknadsförhållanden för pengars tidsvärde och de risker som är förknippade med tillgången. Vid varje balansdag bedömer koncernen om en tidigare nedskrivning inte längre är motiverad. Om så är fallet återförs nedskrivningen. En återföring av en nedskrivning redovisas i resultaträkningen.

Finansiella instrument

Bolaget redovisar och värderar finansiella instrument till anskaffningsvärde. Kundfordringar samt övriga kortfristiga fordringar redovisas till det lägsta av anskaffningsvärde och det belopp varmed de beräknas bli reglerade, det vill säga med avdrag för befarade förluster. Leverantörsskulder och övriga kortfristiga skulder redovisas till det belopp varmed de förväntas regleras. Långfristiga fordringar och långfristiga skulder värderas efter första redovisningen till upplupet anskaffningsvärde.

Varulager

Varulagret har värderats till det lägsta av dess anskaffningsvärde och dess nettoförsäljningsvärde på balansdagen. Med nettoförsäljningsvärdet avses varornas beräknade försäljningspris minskat med försäljningskostnader. Den valda värderingsmetoden innebär att eventuell inkurans i varulagret har beaktats.

Skatt

Total skatt utgörs av aktuell skatt och uppskjuten skatt. Skatter redovisas i resultaträkningen, utom då underliggande transaktion redovisas direkt mot eget kapital varvid tillhörande skatteeffekt redovisas i eget kapital.

Aktuell skatt

Aktuell skatt avser inkomstskatt för innevarande räkenskapsår samt den del av tidigare räkenskapsårs inkomstskatt som ännu inte redovisats. Aktuell skatt beräknas utifrån per den skattesats som gäller per balansdagen.

Uppskjutna skattefordringar

Uppskjutna skattefordringar netto redovisas mot uppskjutna skatteskulder endast om de kan betalas med ett nettobelopp. Uppskjuten skatt beräknas utifrån beslutad skattesats på balansdagen. Effekter av förändringar i gällande skattesatser resultatförs i den period förändringen lagstads. Uppskjutna skattefordringar reduceras till den del det inte är sannolikt att den underliggande skattefordran kommer att kunna realiseras inom en överskådlig framtid. Uppskjuten skattefordran redovisas som finansiell anläggningstillgång och uppskjuten skatteskuld som avsättning. Skatteeffekten har inte redovisats som uppskjuten skattefordran i balansräkningen. Bolaget har utnyttjade underskottsavdrag uppgående till 494,5 MSEK per den 31 december 2023. Underskottsavdraget baseras på fastställd deklaration för 2022, eftersom 2023 ej är deklarerad ännu. Det finns osäkerhet i förmågan att kunna utnyttja dessa skatteförluster i framtiden då det påverkas av förändringar i ägarstrukturen.

Övriga avsättningar

Avsättningar redovisas när bolaget har en formell eller informell förpliktelse som en följd av tidigare händelser och då det är sannolikt att ett utflöde av resurser kommer att krävas för att reglera förpliktelsen. Avsättningar värderas till den bästa uppskattningen av det belopp som krävs för att reglera förpliktelsen. Om effekten av tid när betalning sker är väsentlig, nuvärdesberäknas förpliktelsen.

Kassaflödesanalys

Kassaflödesanalysen visar koncernens förändringar av företagets likvida medel under räkenskapsåret. Kassaflödesanalysen har upprättats enligt den indirekta metoden. Det redovisade kassaflödet omfattar endast transaktioner som medfört in- och utbetalningar.

Not 2 Nettoomsättning

	Koncernen		Moderbolaget	
	2023-12-31	2022-12-31	2023-12-31	2022-12-31
Sverige	4 334	5 142	4 334	5 142
EU	8 678	24 827	8 678	24 827
Utanför EU	176 578	118 447	143 887	103 154
	189 590	148 416	156 899	133 123

	Koncernen		Moderbolaget	
	2023-12-31	2022-12-31	2023-12-31	2022-12-31
Motorer	117 688	116 978	106 012	107 065
Reservdelar och tillbehör	71 902	31 438	50 887	26 058
	189 590	148 416	156 899	133 123

Not 3 Uppgift om inköp och försäljning inom samma koncern

	Moderbolaget	
	2023-12-31	2022-12-31
Inköp	19%	10%
Försäljning	38%	26%

Not 4 Övriga rörelseintäkter

	Koncernen		Moderbolaget	
	2023-12-31	2022-12-31	2023-12-31	2022-12-31
Kursvinster på fordringar/skulder av rörelsekaraktär	3 279	11 363	3 040	-
Vinst avyttring anläggningstillgångar	138	248	138	248
	3 417	11 611	3 178	248

Not 5 Revisorns arvode och kostnadsersättning

	Koncernen		Moderbolaget	
	2023-12-31	2022-12-31	2023-12-31	2022-12-31
BDO Mälardalen AB				
Revisionsuppdrag	352	260	352	260
Prida Guida & Perez, P.A.				
Revisionsuppdrag	251	183	-	-
Ernst & Young AB				
Revisionsuppdrag	-	90	-	90
	603	533	352	350

Not 6 Leasingkostnader

	Koncernen		Moderbolaget	
	2023-12-31	2022-12-31	2023-12-31	2022-12-31
Framtida minimileaseavgifter som ska erläggas avseende icke uppsägningsbara leasingavtal:				
Förfaller till betalning inom ett år	4 355	4 033	2 754	2 103
Förfaller till betalning senare än ett men inom 5 år	1 240	2 557	610	2 138
Förfaller till betalning senare än fem år	-	-	-	-
	5 595	6 590	3 365	4 241
Under perioden kostnadsförda leasingavgifter	4 168	4 327	2 456	2 926

I koncernens redovisning utgörs den operationella leasingen i allt väsentligt av hyrda fastigheter/lokaler. Avtalet om hyra av den svenska kontorsfastigheten löper på drygt ett år. Storleken på de framtida leasingavgifterna baseras på utvecklingen av konsumentprisindex.

Not 7 Anställda och personalkostnader

<i>Medelantal anställda</i>	Koncernen		Moderbolaget	
	2023-12-31	2022-12-31	2023-12-31	2022-12-31
Sverige				
Kvinnor	4	5	4	5
Män	27	31	27	31
	31	36	31	36
USA				
Kvinnor	2	2	-	-
Män	16	15	-	-
	18	17	-	-
Singapore				
Kvinnor	-	-	-	-
Män	2	-	-	-
	2	-	-	-
Totalt	51	53	31	36

Personalkostnader

Löner och andra ersättningar KSEK

Styrelse, företagsledning och verkställande direktör	6 082	8 342	4 006	6 098
Övriga anställda	29 540	28 793	18 248	19 445
	35 622	37 135	22 254	25 543

Sociala kostnader KSEK

Pensionskostnader för styrelse, företagsledning och verkställande direktör	811	991	753	908
Pensionskostnader för övriga anställda	1 979	2 417	1 848	2 298
Övriga sociala avgifter enligt lag och avtal	8 229	9 440	7 354	8 642
	11 019	12 848	9 955	11 848
Totala löner, ersättningar, sociala kostnader och pensionskostnader	46 641	49 983	32 209	37 391

Styrelsearvoden

KSEK	2023-12-31	2022-12-31
Anders Berg (avgick 2022-03-21)	-	92
Jonas Wikström	340	333
Jon Lind	170	184
Martin Polo	-	113
Christian von Koenigsegg	42	113
Magnus Folin (avgick 2023-05-25)	58	184
Mikael Mellberg (avgick 2023-05-25)	58	184
	668	1 203

Ingen av styrelseledamöterna har rätt till några förmåner vid avslutande av styrelseuppdraget.

Antal på balansdagen	Koncernen		Moderbolaget	
	2023-12-31	2022-12-31	2023-12-31	2022-12-31
Styrelseledamöter				
Kvinnor	-	-	-	-
Män	4	6	4	6
Totalt	4	6	4	6
Verkställande direktörer och andra ledande befattningshavare				
Kvinnor	-	-	-	-
Män	3	3	3	3
Totalt	3	3	3	3

Ersättning till företagsledning

2022 KSEK	Magnus Grönborg ¹	Anders Berg ¹	Ersättning övrig företagsledning ¹	Totalt
Fast lön ink. sem. ersättning	272	1 778	4 638	6 688
Rörlig ersättning	-	118	118	236
Pensioner	65	355	569	989
Förmåner	27	57	133	217
	364	2 308	5 458	8 130

2023 KSEK	Anders Berg ¹	Paul Frick ¹	Ersättning övrig företagsledning ¹	Totalt
Fast lön ink. sem. ersättning	762	1 147	3 241	5 150
Rörlig ersättning	-	-	89	89
Pensioner	203	280	329	812
Förmåner	37	56	81	174
	1 002	1 483	3 740	6 225

¹ Ersättningen är exklusive sociala avgifter och särskild löneskatt. Ersättning till övrig företagsledning avser 3 (3) personer. Magnus Grönborg var verkställande direktör till och med 2022-03-20. Anders Berg var verkställande direktör under perioden 2022-03-21 till och med 2023-05-28. Paul Frick har varit verkställande direktör sedan 2023-05-29.

Regler vid uppsägning

Vid uppsägning av Paul Fricks anställning löper en uppsägningstid om tolv månader från bolagets sida och sex månader från Paul Fricks sida. Under uppsägningstiden har Paul Frick rätt till oförändrad lön och anställningsförmåner med undantag för rörlig ersättning. Paul Frick är bunden av en konkurrensklausul som är giltig under nio månader från anställningens upphörande under vilken han för tiden har rätt till särskild ersättning. Bolaget äger rätt att avstå från konkurrensklausulen, varvid ingen ersättning ska utgå till Paul Frick.

Uppsägningstiden för övriga ledande befattningshavare är sex månader vid uppsägning från bolagets sida och sex månader vid uppsägning från den anställdes sida. Under uppsägningstiden äger bolaget rätt att arbetsbefria den anställda, varvid eventuell lön från annan arbetsgivare ska avräknas mot den lön den anställda erhåller under uppsägningstiden. Övriga ledande befattningshavare är bundna av konkurrensklausuler under nio månader från anställningens upphörande under vilken tid de äger rätt till särskild ersättning. Bolaget äger rätt att avstå från konkurrensklausulen, varvid ingen ersättning ska utgå till den anställda.

Not 8 Räntekostnader och liknande resultatposter

	Koncernen		Moderbolaget	
	2023-12-31	2022-12-31	2023-12-31	2022-12-31
Räntekostnader	10 410	10 311	10 022	9 654
Kursdifferenser	-715	9 649	-715	9 649
	9 695	19 960	9 307	19 303

Not 9 Skatt på årets resultat

	Koncernen		Moderbolaget	
	2023-12-31	2022-12-31	2023-12-31	2022-12-31
Följande komponenter ingår i skattekostnaden:				
Aktuell Skatt	-	-	-	-
Uppskjuten skatt	907	1 236	-	-
	907	1 236	-	-
Redovisat resultat före skatt	-117 348	-111 132	-105 617	-88 670
Skatt enligt gällande skattesats (20,6%)	24 174	22 893	21 757	18 266
Skatteeffekt av:				
Ej avdragsgilla kostnader	1 977	1 818	1 012	974
Ej skattepliktiga intäkter	-	-3	-	-3
Skatt hänförlig till tidigare års redovisade resultat	-25 244	-23 472	-22 769	-19 237
	907	1 236	-	-

De skattemässiga underskottsavdragen uppgår till 494 532 KSEK (410 597 KSEK). Underskottsavdraget baseras på fastställd deklARATION för 2022, eftersom 2023 ej är deklarerad ännu.

Not 10 Balanserade utgifter för utvecklingsarbeten och liknande arbeten

	Koncernen		Moderbolaget	
	2023-12-31	2022-12-31	2023-12-31	2022-12-31
Ingående anskaffningsvärden	221 789	221 164	221 789	221 164
Årets anskaffningar	705	625	705	625
Årets avyttringar	-	-	-	-
Utgående ackumulerade anskaffningsvärden	222 494	221 789	222 494	221 789
Ingående avskrivningar	-84 853	-61 803	-84 853	-61 803
Årets avskrivningar	-22 116	-23 050	-22 116	-23 050
Utgående ackumulerade avskrivningar	-106 969	-84 853	-106 969	-84 853
Utgående redovisat värde	115 525	136 936	115 525	136 936

Not 11 Patent och liknande rättigheter

	Koncernen		Moderbolaget	
	2023-12-31	2022-12-31	2023-12-31	2022-12-31
Ingående anskaffningsvärden	43 465	4 632	4 632	4 632
Övertag vid förvärv av dotterföretag	-	38 833	-	-
Utgående ackumulerade anskaffningsvärden	43 465	43 465	4 632	4 632
Ingående avskrivningar	-6 122	-2 261	-2 724	-2 261
Årets avskrivningar	-4 347	-3 861	-463	-463
Utgående ackumulerade avskrivningar	-10 469	-6 122	-3 187	-2 724
Utgående redovisat värde	32 996	37 343	1 445	1 908

Not 12 Förbättringsutgift på annans fastighet

	Koncernen		Moderbolaget	
	2023-12-31	2022-12-31	2023-12-31	2022-12-31
Ingående anskaffningsvärden	2 318	783	1 070	783
Årets anskaffningar	44	287	-	287
Övertag vid förvärv av dotterföretag	-	1 248	-	-
Omräkningsdifferens	-47	-	-	-
Utgående ackumulerade anskaffningsvärden	2 315	2 318	1 070	1 070
Ingående avskrivningar	-970	-684	-898	-684
Årets avskrivningar	-246	-286	-161	-214
Omräkningsdifferens	-2	-	-	-
Utgående ackumulerade avskrivningar	-1 218	-970	-1 059	-898
Utgående redovisat värde	1 097	1 348	11	172

Not 13 Inventarier, verktyg och installationer

	Koncernen		Moderbolaget	
	2023-12-31	2022-12-31	2023-12-31	2022-12-31
Ingående anskaffningsvärden	23 467	17 236	17 877	17 236
Årets anskaffningar	872	2 315	193	764
Försäljningar och uttrangeringar	-2 044	-123	-	-123
Övertag vid förvärv av dotterföretag	-	4 039	-	-
Omräkningsdifferens	-172	-	-	-
Utgående ackumulerade anskaffningsvärden	22 123	23 467	18 070	17 877
Ingående avskrivningar	-13 475	-10 502	-12 855	-10 502
Försäljningar och uttrangeringar	261	39	-	39
Årets avskrivningar	-2 965	-3 012	-2 050	-2 392
Omräkningsdifferens	-12	-	-	-
Utgående ackumulerade avskrivningar	-16 191	-13 475	-14 905	-12 855
Utgående redovisat värde	5 932	9 992	3 165	5 022

Not 14 Andelar i koncernföretag

		Moderbolaget	
		2023-12-31	2022-12-31
Ingående anskaffningsvärden		100 001	-
Förvärv		-	100 001
Utgående redovisat värde		100 001	100 001

		Moderbolaget		
		2023-12-31	2022-12-31	
Företagets namn	Antal andelar	Kapitalandel i %	Bokfört värde	Bokfört värde
OXE Marine INC	100 000	100%	95 900	95 900
OXE Marine Manufacturing INC	100 000	100%	4 101	4 101
			100 001	100 001

Företagets namn	Org.nr	Säte	Eget kapital	Resultat
OXE Marine INC	87-4243791	Georgia, USA	52 939	-2 902
OXE Marine Manufacturing INC	87-4275543	Georgia, USA	-10 262	-7 832

Under 2022 har 100 % av OXE Marine INC och OXE Marine Manufacturing INC förvärvats av moderföretaget och inkluderats i koncernredovisningen med belopp avseende tiden efter förvärvstidpunkten, 16 februari 2022.

Not 15 Förutbetalda kostnader och upplupna intäkter

	Koncernen		Moderbolaget	
	2023-12-31	2022-12-31	2023-12-31	2022-12-31
Upplupna intäkter	-	-	-	-
Övriga förutbetalda kostnader	2 794	2 319	1 958	1 546
	2 794	2 319	1 958	1 546

Not 16 Aktiekapital

Aktiekapitalet består av 333 268 067 st aktier med kvotvärde 0,3 kr per aktie på balansdagen 2023-12-31. Ingående aktiekapital per 2023-01-01 var 304 068 067 st aktier med ett kvotvärde om 0,3 kr per aktie.

Not 17 Förslag till disposition av företagets vinst eller förlust

Styrelsen föreslår att ansamlad förlust, kronor -48 987 793, disponeras enligt följande:

Överkursfond	631 631 805
Balanserat resultat	-575 002 431
Årets resultat	-105 617 167
Balanseras i ny räkning	-48 987 793

Not 18 Uppskjuten skattefordran och uppskjuten skatteskuld

	Koncernen		Moderbolaget	
	2023-12-31	2022-12-31	2023-12-31	2022-12-31
Uppskjuten skattefordran				
Uppskjuten skattefordran på internvinst i lager	122	536	-	-
	122	536	-	-
Uppskjuten skatteskuld				
Uppskjuten skatt på Patent och liknande rättigheter	6 500	7 300	-	-
	6 500	7 300	-	-

Not 19 Avsättningar

	Koncernen		Moderbolaget	
	2023-12-31	2022-12-31	2023-12-31	2022-12-31
Ingående redovisade värde	4 517	3 457	4 517	3 457
Årets avsättning	9 486	5 761	9 486	5 761
Årets reglering	-8 076	-4 701	-8 076	-4 701
Utgående redovisat värde	5 927	4 517	5 927	4 517

Övriga avsättningar avser garantier.

Not 20 Ställda säkerheter

	2023-12-31	2022-12-31
Företagsinteckning	107 054	107 069
Pant i bankräkning	-	300
	107 054	107 369

Not 21 Obligationslån

Senior Secured Callable Fixed Rate Bonds med ISIN SE0010831545, SE0010831594 och NO0010815442 Ränta på Obligationerna uppgår till 7 procent årligen. Obligationerna är säkrade av ställda säkerheter, se Not 20.

Den 16 februari 2022 erhöll bolaget obligationsinnehavarnas godkännande att ändra och avstå från vissa villkor i sina obligationer på upp till 200 MSEK. De föreslagna ändringarna av Obligationsvillkoren innebär att (i) det sista inlösendet för obligationerna kommer att skjutas upp med 24 månader till den 15 februari 2025, (ii) från och med den 15 augusti 2022 kommer 2 procent av kvartalsräntan att betalas kontant till obligationsinnehavarna och den återstående räntan kommer att kapitaliseras kvartalsvis och läggas till Obligationernas nominella belopp, (iii) de amerikanska dotterbolagen kommer att ha rätt att ingå ett kreditavtal på upp till 5 MUSD, säkrat genom säkerhet i de amerikanska dotterbolagens lager och (iv) OXE Marine tillåts skapa en sekundär pant över sina affärsinteckningar och över aktierna i de amerikanska dotterbolagen till förmån för EIB. EIB:s Tranche A-lån på 4 miljoner euro kommer också att förlängas med 6 månader för att kunna återbetalas efter företagsobligationerna med en ny förfallodag den 12 mars 2025. I enlighet med villkoren för företagsobligationerna är OXE Marine begränsad i vilka typer av skuldfinansiering den får bedriva, men får finansiera sin verksamhet genom vissa typer av kortfristiga krediter såsom kreditgarantier för kundfordringar som ställts av EKN ("Exportkreditnämnden") ställda som säkerhet.

Not 22 Skulder till kreditinstitut

I april 2019 ingick Bolaget ett finansieringsavtal med Europeiska investeringsbanken (EIB) avseende en lånefacilitet på 14 miljoner euro för att finansiera upp till 50% av utvecklingen av OXE300.

Kreditfaciliteten är uppdelad i tre villkorade trancher på 4 miljoner euro (tranch A), 4 miljoner euro (tranch B) och 6 miljoner euro (tranch C) och varje lån under en tranche skulle förfalla 5 år från utbetalning. Tranch A och B är räntefria och innehåller teckningsoptioner emitterade till EIB motsvarande 15 % (vid tidpunkten för emissionen av teckningsoptionerna) av OXE:s aktiekapital på helt utspädd basis i samband med uttag av tranch A och B. EIB har betalat ut tranch A och B på totalt 8 miljoner euro till OXE. Tranche C har inte utnyttjats och är inte längre tillgänglig för utbetalning. Tranche A och B förfaller den 12 mars 2025, efter förfallodagen för de företagsobligationer som är högre rankade.

Teckningsoptioner

EIB har erhållit totalt 28 091 521 teckningsoptioner i OXE som vid nuvarande tidpunkt ger EIB rätt att teckna 31 882 809 aktier i OXE, motsvarande 8,6 % av OXE:s aktiekapital på helt utspädd basis, till en teckningskurs motsvarande kvotvärdet av OXE:s aktier. Teckningsoptionerna kan utnyttjas när som helst fram till den 31 december 2039.

Not 23 Optioner

Under 2019 erbjöds anställda och konsulter teckningsoptioner för ett beräknat pris enligt Black & Scholes värderingsmodell. Optionsinnehavare hade rätten att under tiden från och med 1 december 2022 till och med 31 december 2022, för varje teckningsoption teckna en ny aktie i Bolaget till en kurs om 4 SEK per aktie. Inga teckningsoptioner utnyttjades och teckningsoptionsprogrammet avslutades.

Den 28 juni 2021 ingick Bolaget ett nytt incitamentsprogram bestående av kvalificerade personaloptioner. Samtliga 3 050 000 optioner i det nya incitamentsprogrammet 2021/2025 överläts och Bolaget tecknade samtliga teckningsoptioner av serie 2021/2025:2 som emitterats för att säkerställa Bolagets leverans av aktier i programmet. Optionerna har överlåtits till en kurs om 0,03 kr per option och kan användas för teckning av aktier för 6 SEK per aktie under tre veckors-perioder efter offentliggörandet av kvartalsrapporten för första, andra och tredje kvartalet 2025. Som en förutsättning för incitamentsprogrammet måste de anställda förbli anställda i företaget. Som ett resultat, per den 31 december 2023, förblir 625 000 av de 3 050 000 utgivna optionerna aktiva.

Den 16 februari 2022 ingick Bolaget ett nytt incitamentsprogram bestående av kvalificerade personaloptioner. Samtliga 1 856 492 optioner i det nya incitamentsprogrammet 2021/2025 överläts och Bolaget tecknade samtliga teckningsoptioner av serie 2022/2025:2 som emitterats för att säkerställa Bolagets leverans av aktier i programmet. Optionerna har emitterats till en kurs om 0,03 SEK per option och kan användas för att teckna aktier för 3,5 SEK per aktie under en teckningstid om 1 månad infallande 36 månader efter förvärvet av personaloptionerna. Som en förutsättning för incitamentsprogrammet måste de anställda förbli anställda i företaget. Som ett resultat, per den 31 december 2023, förblir 464 123 av de 1 856 492 utgivna optionerna aktiva.

Not 24 Skulder till kreditinstitut

	Koncernen		Moderbolaget	
	2023-12-31	2022-12-31	2023-12-31	2022-12-31
Rörelsekapitalfacilitet	6 025	-	-	-
	6 025	-	-	-

Bolaget har en rörelsekapitalfacilitet på 5,5 MUSD (55,2 MSEK) via sitt helägda amerikanska dotterbolag OXE Marine Inc. Under 2023 gjorde OXE Marine Inc. ett uttag på 0,6 MUSD (6,0 MSEK) på rörelsekapitalfaciliteten. Faciliteten är på begäran, öppen och föremål för månatlig upplåning, garanterad av Powersports Plus LLC (den största aktieägaren i OXE Marine AB, genom dess dotterbolag PSP Stockholm AB). Den godtagbara nettolånebasen beräknas som summan av 80 % av de godtagbara nettofordringarna och 50 % av det godtagbara nettolagret i OXE Marine Inc. Räntan på faciliteten är Secured Overnight Financing Rate (SOFR) plus 2,65 %.

Not 25 Upplupna kostnader och förutbetalda intäkter

	Koncernen		Moderbolaget	
	2023-12-31	2022-12-31	2023-12-31	2022-12-31
Upplupna löner & semesterlöner	5 260	4 373	5 020	4 050
Upplupna sociala avgifter	1 568	1 273	1 568	1 273
Övriga upplupna kostnader	7 963	9 515	7 631	5 249
	14 791	15 161	14 219	10 572

Not 26 Ej kassaflödespåverkande poster

	Koncernen		Moderbolaget	
	2023-12-31	2022-12-31	2023-12-31	2022-12-31
Avskrivningar	29 646	30 250	24 790	26 160
Realisationsresultat inventarier	-1 211	-12	-	-12
Förändring i avsättningar	1 410	1 060	1 410	1 060
Övriga ej kassapåverkande poster	915	-3 908	-997	-4 021
	30 760	27 390	25 203	23 187

Not 27 Väsentliga händelser efter balansdagens slut

OXE Marine AB ("Bolaget") tillkännagav följande viktiga händelser efter balansdagens slut:

- Bolaget tecknade distributörsavtal med SARJ i Sverige och Finland.
- Bolaget tecknade distributörsavtal med Bota Teknik i Polen.
- Bolaget erhöll en inköpsorder värd 0,9 MUSD från det amerikanska utrikesdepartementet.
- Bolaget fortsätter expansionen av återförsäljar- och OEM-nätverk i USA.

UNDERSKRIFTER

Ängelholm det datum som framgår av elektronisk signering

Jonas Wikström
Ordförande

Martin Polo
Styrelseledamot

Christian Von Koenigsegg
Styrelseledamot

Jon Lind
Styrelseledamot

Paul Frick
Verkställande direktör

Vår revisionsberättelse har lämnats det datum som framgår av elektronisk signering
BDO Mälardalen AB

Carl-Johan Kjellman
Auktoriserad Revisor

Definitioner av ekonomiska begrepp

Nettoomsättning

Huvudsakliga rörelseintäkter och andra intäkter, netto av garantikostnader, rabatter och kreditnotor.

Bruttomarginal/Bruttomarginal %

Nettoomsättning minus handelsvaror. Bruttomarginal (%) är den beräknade bruttomarginalen uttryckt i procent av den nettoomsättningen.

EBITDA

Resultat före ränta, skatt, avskrivningar och efter aktivering av forskning och utveckling och patentkostnader. EBITDA inkluderar övriga intäkter och kostnader hänförliga till valutaomvärderingar av rörelsekostnader.

Resultat efter finansiella poster

Resultat efter finansiella poster och kostnader, men före skatt. Finansiella poster inkluderar räntekostnader och liknande intäkt- och kostnadsposter, samt inkluderar valutaomvärderingar av utländska skuldsaldon.

Rörelsemarginal (%)

Rörelseresultat i förhållande till nettoomsättningen.

Avkastning på eget kapital (%)

Årets resultat i förhållande till genomsnittligt eget kapital.

Soliditet (%)

Justerat eget kapital (eget kapital och obeskattade reserver med avdrag för uppskjuten skatt) i procent av balansomslutningen. Detta är för att visa bolagets långsiktiga solvens.

Resultat per aktie

Periodens resultat i förhållande till genomsnittligt antal utestående aktier per den 31 december 2023. Det genomsnittliga antalet aktier för perioden 1 januari – 31 december 2023 uppgick till 310 415 893. Antalet utestående aktier per 31 december 2023 uppgick till 333 268 067.

Resultat per aktie, utspädd

Eftersom bolaget är i en förlustposition är resultat per aktie efter utspädning lika med Resultat per aktie. Det totala antalet aktier och utspädningsinstrument (utestående teckningsoptioner som är in-the-money) per den 31 december 2023 var 365 246 542.

Uppskattningar och bedömningar

Utarbetande av finansiella rapporter och tillämpning av redovisningsprinciper baseras ofta på bedömningar, uppskattningar och antaganden som är rimliga vid den tidpunkt då bedömningen görs. Uppskattningarna baseras på historisk erfarenhet och olika andra faktorer som anses vara rimliga under omständigheterna. Resultaten av dessa används för att bedöma redovisade värden på tillgångar och skulder, som inte på annat sätt framgår av andra källor. Det faktiska utfallet kan skilja sig från dessa uppskattningar. Uppskattningar och antaganden granskas regelbundet.

För vidare information, vänligen kontakta:

Paul Frick Verkställande direktör, paul.frick@oxemarine.com, +46 70-325 06 20

Jonas Wikström, Styrelsens ordförande, jonas.wikstrom@oxemarine.com, +46 70-753 65 66

Certifierad rådgivare

FNCA Sweden AB är certifierad rådgivare för OXE Marine AB (publ).

OXE Marine AB (publ) har, efter flera års utveckling, konstruerat OXE Diesel, världens första dieselutombordare inom högkraftssegmentet. OXE Diesel har ett unikt remdrivet framdrivningssystem som gör det möjligt att montera en hydraulisk växellåda med flera friktioner. Detta innebär att motorn klarar betydligt högre belastning än en traditionell utombordsmotor. OXEs OXE-diesel har en horisontellt monterad motor i motsats till en traditionell utombordsmotor med en vertikalt monterad motor.

Alla produkter utvecklade av OXE Marine AB bygger på kärnvärdet Engineering the Future. OXE Diesel-produktserien är inget undantag. Genom att använda moderna diesel-powerheads från bilindustrin, design med kraftig växellåda och patenterat remtransmissionssystem ger robusta utombordare med inombordsfunktioner och hög momentkapacitet.

OXE Marine AB (Publ)
Metallgatan 6, SE-262 72 Ängelholm
info@oxemarine.com, www.oxemarine.com

OXEMARINE 



S1a4U91Z0-BkgkHU5yWR

2024053015480



Document history

COMPLETED BY ALL:
19.04.2024 16:23

SENT BY OWNER:
Teddie Leidhem • 19.04.2024 08:59

DOCUMENT ID:
BkgkHU5yWR

ENVELOPE ID:
S1a4U91Z0-BkgkHU5yWR

DOCUMENT NAME:
OXE Marine AB - Årsredovisning 2023.pdf
36 pages

Activity log

RECIPIENT	ACTION*	TIMESTAMP (CET)	METHOD	DETAILS
Paul Christiaan Frick paul.frick@oxemarine.com	Signed	19.04.2024 12:25	eID	Swedish BankID (DOB: 1983/12/02)
	Authenticated	19.04.2024 12:18	Low	IP: 94.191.137.93
Jon Nicklas Lind jon.lind@dafo-vehicle.com	Signed	19.04.2024 14:26	eID	Swedish BankID (DOB: 1972/02/13)
	Authenticated	19.04.2024 14:26	Low	IP: 176.71.30.123
Martin Polo Martin.p@outdoornetwork.com	Signed	19.04.2024 14:34	Email	IP: 96.59.68.217
	Authenticated	19.04.2024 14:31	Low	IP: 96.59.68.217
CHRISTIAN VON KOENIGSEGG christian.koenigsegg@koenigsegg.com	Signed	19.04.2024 15:36	eID	Swedish BankID (DOB: 1972/07/02)
	Authenticated	19.04.2024 15:35	Low	IP: 192.165.252.209
JONAS WIKSTRÖM jonas.wikstrom0@gmail.com	Signed	19.04.2024 16:02	eID	Swedish BankID (DOB: 1972/05/20)
	Authenticated	19.04.2024 16:02	Low	IP: 94.234.97.199
CARL-JOHAN KJELLMAN carl-johan.kjellman@bdo.se	Signed	19.04.2024 16:23	eID	Swedish BankID (DOB: 1974/08/09)
	Authenticated	19.04.2024 14:52	Low	IP: 217.119.170.26

* Action describes both the signing and authentication performed by each recipient. Authentication refers to the ID method used to access the document.

Custom events

No custom events related to this document

Verified ensures that the document has been signed according to the method stated above. Copies of signed documents are securely stored by Verified.

To review the signature validity, please open this PDF using Adobe Reader.



GDPR compliant



eIDAS standard



PAdES sealed

REVISIONSBERÄTTELSE

Till bolagsstämman i OXE Marine AB
Org.nr. 556889-7226

Rapport om årsredovisningen och koncernredovisningen

Uttalanden

Vi har utfört en revision av årsredovisningen och koncernredovisningen för OXE Marine AB för år 2023.

Enligt vår uppfattning har årsredovisningen och koncernredovisningen upprättats i enlighet med årsredovisningslagen och ger en i alla väsentliga avseenden rättvisande bild av moderbolagets och koncernens finansiella ställning per den 31 december 2023 och av dessas finansiella resultat och kassaflöde för året enligt årsredovisningslagen. Förvaltningsberättelsen är förenlig med årsredovisningens och koncernredovisningens övriga delar.

Vi tillstyrker därför att bolagsstämman fastställer resultaträkningen och balansräkningen för moderbolaget och för koncernen.

Grund för uttalanden

Vi har utfört revisionen enligt International Standards on Auditing (ISA) och god revisionssed i Sverige. Vårt ansvar enligt dessa standarder beskrivs närmare i avsnittet "Revisorns ansvar". Vi är oberoende i förhållande till moderbolaget och koncernen enligt god revisors sed i Sverige och har i övrigt fullgjort vårt yrkesetiska ansvar enligt dessa krav.

Vi anser att de revisionsbevis vi har inhämtat är tillräckliga och ändamålsenliga som grund för våra uttalanden.

Annan information än årsredovisningen och koncernredovisningen

Detta dokument innehåller även annan information än årsredovisningen, och koncernredovisningen och återfinns på sidorna 3-4. Det är styrelsen och verkställande direktören som har ansvaret för denna andra information.

Vårt uttalande avseende årsredovisningen och koncernredovisningen omfattar inte denna information och vi gör inget uttalande med bestyrkande avseende denna andra information.

I samband med vår revision av årsredovisningen och koncernredovisningen är det vårt ansvar att läsa den information som identifieras ovan och överväga om informationen i väsentlig utsträckning är oförenlig med årsredovisningen och koncernredovisningen. Vid denna genomgång beaktar vi även den kunskap vi i övrigt inhämtat under revisionen samt bedömer om informationen i övrigt verkar innehålla väsentliga felaktigheter.

Om vi, baserat på det arbete som har utförts avseende denna information, drar slutsatsen att den andra informationen innehåller en väsentlig felaktighet, är vi skyldiga att rapportera detta. Vi har inget att rapportera i det avseendet.

Styrelsens och verkställande direktörens ansvar

Det är styrelsen och verkställande direktören som har ansvaret för att årsredovisningen och koncernredovisningen upprättas och att de ger en rättvisande bild enligt årsredovisningslagen. Styrelsen och verkställande direktören ansvarar även för den interna kontroll som de bedömer är nödvändig för att upprätta en årsredovisning och koncernredovisning som inte innehåller några väsentliga felaktigheter, vare sig dessa beror på oegentligheter eller misstag.

Vid upprättandet av årsredovisningen och koncernredovisningen ansvarar styrelsen och verkställande direktören för bedömningen av bolagets och koncernens förmåga att fortsätta verksamheten. De upplyser, när så är tillämpligt, om förhållanden som kan påverka förmågan att fortsätta verksamheten och att använda antagandet om fortsatt drift. Antagandet om fortsatt drift tillämpas dock inte om styrelsen och verkställande direktören avser att likvidera bolaget, upphöra med verksamheten eller inte har något realistiskt alternativ till att göra något av detta.

Revisorns ansvar

Våra mål är att uppnå en rimlig grad av säkerhet om huruvida årsredovisningen och koncernredovisningen som helhet inte innehåller några väsentliga felaktigheter, vare sig dessa beror på oegentligheter eller misstag, och att lämna en revisionsberättelse som innehåller våra uttalanden. Rimlig säkerhet är en hög grad av säkerhet, men är ingen garanti för att en revision som utförs enligt ISA och god revisions sed i Sverige alltid kommer att upptäcka en väsentlig felaktighet om en sådan finns. Felaktigheter kan uppstå på grund av oegentligheter eller misstag och anses vara väsentliga om de enskilt eller tillsammans rimligen kan förväntas påverka de ekonomiska beslut som användare fattar med grund i årsredovisningen och koncernredovisningen.

Som del av en revision enligt ISA använder vi professionellt omdöme och har en professionellt skeptisk inställning under hela revisionen. Dessutom:

- identifierar och bedömer vi riskerna för väsentliga felaktigheter i årsredovisningen och koncernredovisningen, vare sig dessa beror på oegentligheter eller misstag, utformar och utför granskningsåtgärder bland annat utifrån dessa risker och inhämtar revisionsbevis som är tillräckliga och ändamålsenliga för att utgöra en grund för våra uttalanden. Risken för att inte upptäcka en väsentlig felaktighet till följd av oegentligheter är högre än för en väsentlig felaktighet som beror på misstag, eftersom oegentligheter kan innefatta agerande i maskopi, förfalskning, avsiktliga utelämnanden, felaktig information eller åsidosättande av intern kontroll.

- skaffar vi oss en förståelse av den del av bolagets interna kontroll som har betydelse för vår revision för att utforma granskningsåtgärder som är lämpliga med hänsyn till omständigheterna, men inte för att uttala oss om effektiviteten i den interna kontrollen.

- utvärderar vi lämpligheten i de redovisningsprinciper som används och rimligheten i styrelsens och verkställande direktörens uppskattningar i redovisningen och tillhörande upplysningar.

- drar vi en slutsats om lämpligheten i att styrelsen och verkställande direktören använder antagandet om fortsatt drift vid upprättandet av årsredovisningen och koncernredovisningen. Vi drar också en slutsats, med grund i de inhämtade revisionsbevisen, om huruvida det finns någon väsentlig osäkerhetsfaktor som avser sådana händelser eller förhållanden som kan leda till betydande tvivel om bolagets och koncernens förmåga att fortsätta verksamheten. Om vi drar slutsatsen att det finns en väsentlig osäkerhetsfaktor, måste vi i revisionsberättelsen fästa uppmärksamheten på upplysningarna i årsredovisningen och koncernredovisningen om den väsentliga osäkerhetsfaktorn eller, om sådana upplysningar är otillräckliga, modifiera uttalandet om årsredovisningen och koncernredovisningen. Våra slutsatser baseras

på de revisionsbevis som inhämtas fram till datumet för revisionsberättelsen. Dock kan framtida händelser eller förhållanden göra att ett bolag och en koncern inte längre kan fortsätta verksamheten.

- utvärderar vi den övergripande presentationen, strukturen och innehållet i årsredovisningen och koncernredovisningen, däribland upplysningarna, och om årsredovisningen och koncernredovisningen återger de underliggande transaktionerna och händelserna på ett sätt som ger en rättvisande bild.
- inhämtar vi tillräckliga och ändamålsenliga revisionsbevis avseende den finansiella informationen i enheterna eller affärsaktiviteterna inom koncernen för att göra ett uttalande avseende koncernredovisningen. Vi ansvarar för styrning, övervakning och utförande av koncernrevisionen. Vi är ensamt ansvariga för våra uttalanden.

Vi måste informera styrelsen om bland annat revisionens planerade omfattning och inriktning samt tidpunkten för den. Vi måste också informera om betydelsefulla iakttagelser under revisionen, däribland de eventuella betydande brister i den interna kontrollen som vi identifierat.

Rapport om andra krav enligt lagar och andra författningar

Uttalanden

Utöver vår revision av årsredovisningen och koncernredovisningen har vi även utfört en revision av styrelsens och verkställande direktörens förvaltning för OXE Marine AB för år 2023 samt av förslaget till dispositioner beträffande bolagets vinst eller förlust.

Vi tillstyrker att bolagsstämman disponerar förlusten enligt förslaget i förvaltningsberättelsen och beviljar styrelsens ledamöter och verkställande direktören ansvarsfrihet för räkenskapsåret.

Grund för uttalanden

Vi har utfört revisionen enligt god revisionssed i Sverige. Vårt ansvar enligt denna beskrivs närmare i avsnittet "Revisorns ansvar". Vi är oberoende i förhållande till moderbolaget och koncernen enligt god revisorssed i Sverige och har i övrigt fullgjort vårt yrkesetiska ansvar enligt dessa krav.

Vi anser att de revisionsbevis vi har inhämtat är tillräckliga och ändamålsenliga som grund för våra uttalanden.

Styrelsens och verkställande direktörens ansvar

Det är styrelsen som har ansvaret för förslaget till dispositioner beträffande bolagets vinst eller förlust. Vid förslag till utdelning innefattar detta bland annat en bedömning av om utdelningen är försvarlig med hänsyn till de krav som bolagets och koncernens verksamhetsart, omfattning och risker ställer på storleken av bolagets och koncernens egna kapital, konsolideringsbehov, likviditet och ställning i övrigt.

Styrelsen ansvarar för bolagets organisation och förvaltningen av bolagets angelägenheter. Detta innefattar bland annat att fortlöpande bedöma bolagets och koncernens ekonomiska situation och att tillse att bolagets organisation är utformad så att bokföringen, medelsförvaltningen och bolagets ekonomiska angelägenheter i övrigt kontrolleras på ett betryggande sätt. Verkställande direktören ska sköta den löpande förvaltningen enligt styrelsens riktlinjer och anvisningar och bland annat vidta de åtgärder som är nödvändiga för att bolagets bokföring ska fullgöras i överensstämmelse med lag och för att medelsförvaltningen ska skötas på ett betryggande sätt.

Revisorns ansvar

Vårt mål beträffande revisionen av förvaltningen, och därmed vårt uttalande om ansvarsfrihet, är att inhämta revisionsbevis för att med en rimlig grad av säkerhet kunna bedöma om någon styrelseledamot eller verkställande direktören i något väsentligt avseende:

- företagit någon åtgärd eller gjort sig skyldig till någon försummelse som kan föranleda ersättningsskyldighet mot bolaget, eller
- på något annat sätt handlat i strid med aktiebolagslagen, årsredovisningslagen eller bolagsordningen.

Vårt mål beträffande revisionen av förslaget till dispositioner av bolagets vinst eller förlust, och därmed vårt uttalande om detta, är att med rimlig grad av säkerhet bedöma om förslaget är förenligt med aktiebolagslagen.

Rimlig säkerhet är en hög grad av säkerhet, men ingen garanti för att en revision som utförs enligt god revisionssed i Sverige alltid kommer att upptäcka åtgärder eller försummelser som kan föranleda ersättningsskyldighet mot bolaget, eller att ett förslag till dispositioner av bolagets vinst eller förlust inte är förenligt med aktiebolagslagen.

Som en del av en revision enligt god revisionssed i Sverige använder vi professionellt omdöme och har en professionellt skeptisk inställning under hela revisionen. Granskningen av förvaltningen och förslaget till dispositioner av bolagets vinst eller förlust grundar sig främst på revisionen av räkenskaperna. Vilka tillkommande granskningsåtgärder som utförs baseras på vår professionella bedömning med utgångspunkt i risk och väsentlighet. Det innebär att vi fokuserar granskningen på sådana åtgärder, områden och förhållanden som är väsentliga för verksamheten och där avsteg och överträdelser skulle ha särskild betydelse för bolagets situation. Vi går igenom och prövar fattade beslut, beslutsunderlag, vidtagna åtgärder och andra förhållanden som är relevanta för vårt uttalande om ansvarsfrihet. Som underlag för vårt uttalande om styrelsens förslag till dispositioner beträffande bolagets vinst eller förlust har vi granskat om förslaget är förenligt med aktiebolagslagen.

Stockholm enligt datum för elektronisk underskrift

BDO Mälardalen AB

Carl-Johan Kjellman
Auktoriserad revisor

2024053015483



Document history

COMPLETED BY ALL:
19.04.2024 16:22

SENT BY OWNER:
Carl-johan Kjellman · 19.04.2024 16:22

DOCUMENT ID:
SJgdz0ge-R

ENVELOPE ID:
HJWEMAxZ0-SJgdz0ge-R

DOCUMENT NAME:
Revisionsberättelse Oxe Marine AB.pdf
2 pages

Activity log

RECIPIENT	ACTION*	TIMESTAMP (CET)	METHOD	DETAILS
1. CARL-JOHAN KJELLMAN	Signed	19.04.2024 16:22	eID	Swedish BankID (DOB: 1974/08/09)
CARL-JOHAN.KJELLMAN@BDO.SE	Authenticated	19.04.2024 16:22	Low	IP: 217.119.170.26

* Action describes both the signing and authentication performed by each recipient. Authentication refers to the ID method used to access the document.

Custom events

No custom events related to this document

Verified ensures that the document has been signed according to the method stated above. Copies of signed documents are securely stored by Verified.

To review the signature validity, please open this PDF using Adobe Reader.



GDPR compliant



eIDAS standard



PAdES sealed