

# Årsredovisning

## Wonderware Scandinavia AB

Org.nr 556600-0765


Räkenskapsår 2022-01-01 - 2022-12-31

Undertecknad styrelseledamot intygar att resultaträkningen och balansräkningen i årsredovisningen har fastställts på årsstämma den 26 juni 2023  
Årsstämman beslöt att godkänna styrelsens förslag till resultatdisposition.

Jag intygar också att innehållet i årsredovisningen och revisionsberättelsen stämmer överens med originalen.

Lund, den

16/10 - 23



Peter Karlsson

## Årsredovisning

för räkenskapsåret 2022-01-01 - 2022-12-31

Styrelsen och verkställande direktören för Wonderware Scandinavia AB avger härmed följande årsredovisning.

Innehåll	Sida
Förvaltningsberättelse	2
Resultaträkning	4
Balansräkning	5
Rapport över förändringar i eget kapital	7
Kassaflödesanalys	8
Tilläggsupplysningar	
Redovisningsprinciper m.m.	9
Noter	10

Styrelsens säte: Lund

Företagets redovisningsvaluta: Svenska kronor (SEK).

Alla belopp redovisas, om inte annat anges, i tusentals kronor (tkr).

## Förvaltningsberättelse

### Information om verksamheten

Wonderware Scandinavia AB bedriver verksamhet inom försäljning och support av mjukvaror och är exklusiv distributör av AVEVA plc. i Sverige, Danmark och Norge. AVEVA's industriella mjukvarulösningar är världsledande och förser företag inom industri och infrastruktur möjlighet att få realtids insikt i deras industriella processer, hjälp att ta "data drivna" beslut samt sammankoppla tillverknings- och processmål till övergripande affärsstrategi. Wonderware Scandinavia AB supportar den nordiska industrin och dess digitala transformation.

### Väsentliga händelser under räkenskapsåret

Under räkenskapsåret 2022 (20220101-20221231) såg vi överlag en positiv trend i vår affär där våra kunder fortsätter sina investeringar för att digitalisera och transformera sina verksamheter mot ökad hållbarhet och flexibilitet.

Vi ser en fortsatt stabil affär i Danmark med god kontinuitet av investeringar hos våra strategiska slutkunder inom Livsmedel, Aqua och Energi segmenten samt att vi fortsätter att växa inom Life Science/Pharma segmentet. Under ett par års tid har vi investerat tid i "Power To X" segmentet (omvandling av elkraft och överskottsenergi) där vi under 2022 lyckades vinna ett kontrakt för en av de största nya tillverkningsenheterna inom området.

I Norge har vi en stabil affär via nyckelkunder vilka levererar applikationer och utrustning till oljeindustrin men även inom det växande fiskmat- och fiskodlings segmentet. Vår nya affär för infrastruktur, specifikt vatten och avlopp samt fastighet har en bra tillväxt där vi tillsammans med våra partners har en bra utvecklingspotential.

Sverige fortsätter visa tillväxt inom infrastruktur, fastighet och livsmedel där vi har en bred installerad bas som utgör en stark bas där kontinuerliga investeringar görs för att modernisera och effektivisera.

Digitaliseringsvågen fortsätter skölja över våra kunder och partners, vi har ett starkt erbjudande för att hjälpa marknaden med deras initiativ för effektivisering och bättre utnyttjande av befintliga resurser och hjälpa kunderna från ett reaktivt tillstånd till ett mer prediktivt. Allt bottnar i de senaste årens enorma och snabba utveckling av Industri 4.0 och IIoT vilket möjliggör nya affärs- och distributions modeller för industri och infrastruktur.

Vår väl beprövade affärsmodell och marknadsstrategi passar väldigt bra för att tillsammans med andra teknologi- och leveranspartners attrahera befintliga och nya kunder med moderna molnbaserade lösningar och tjänster i abonnemangsform vilket reducerar CAPEX investeringar och underlättar mindre och enklare investeringsbeslut.

### Förväntad framtida utveckling samt risker och osäkerhetsfaktorer

Vår prognos för 2023 är att konsolidera vår verksamhet och affär, fortsätta att växla mot mer abonnemang vilket gör att omsättningsökning planar ut men samtidigt omvandlas till en säkrare och stabilare affär långsiktigt.

Den största osäkerheten just nu är de fortsatta kriget i Ukraina och hur detta påverkar den globala ekonomin på kort och lång sikt. I dagsläget kan effekterna av kriget på bolagets verksamhet inte bedömas på ett tillförlitligt sätt samtidigt som en viss osäkerhet fortsatt föreligger kring en stundande avmattning och lågkonjunktur på den nordiska marknaden.

Under 2022 nyanställdes 1 medarbetare och vi planerar för ytterligare 3 nyanställningar under 2023.

Bolaget strävar efter att ha bästa möjliga kreditvärdighet bland kundbasen. Historiskt sett har kreditförlusten i bolaget varit låga.

### Företagets filialer i utlandet

Bolaget har två filialer i utlandet, Wonderware Scandinavia i Norge och i Danmark.

### Ägarförhållanden

Bolaget ett helägt dotterbolag till 8L Software Solution B.V. org.nr. 855915444, som är dotterbolag till 8Meren NV, org.nr 0882300518, vilket således är Wonderware Scandinavia AB's yttersta moderbolag.

<b>Flerårsöversikt*</b>	<b>2022</b>	<b>2021</b>	<b>2020</b>	<b>2019</b>
Nettoomsättning (tkr)	159 779	129 453	138 827	121 985
Resultat efter finansiella poster (tkr)	30 061	23 900	25 664	17 474
Rörelsemarginal (%)	18,3%	18,0%	18,5%	13,8%
Balansomslutning (tkr)	130 015	103 831	92 379	60 676
Soliditet (%)	22,3%	19,5%	23,1%	24,2%
Antal anställda	32	31	28	26

#### **Förslag till resultatdisposition**

Styrelsen föreslår att till förfogande stående medel

Balanserat resultat	4 084 000
Årets resultat	23 676 379
	<b>27 760 379</b>
disponeras så att	
i ny räkning överföres	27 760 379
	<b>27 760 379</b>

**Resultaträkning**

	Not	2022-01-01 -2022-12-31	2021-01-01 -2021-12-31
Nettoomsättning	2	159 779	129 453
Övriga rörelseintäkter		3 984	1 933
		<b>163 763</b>	<b>131 386</b>
Handelsvaror		-72 933	-55 514
Övriga externa kostnader	3,4	-13 731	-13 384
Personalkostnader	5	-43 872	-38 660
Avskrivningar och nedskrivningar (samt återföring därav) av materiella och immateriella anläggningstillgångar		- 30	- 19
Övriga rörelsekostnader		-3 913	- 502
		<b>-134 479</b>	<b>-108 078</b>
<b>Rörelseresultat</b>	6	<b>29 284</b>	<b>23 307</b>
<i>Resultat från finansiella poster</i>			
Övriga ränteintäkter och liknande resultatposter	7	877	862
Räntekostnader och liknande resultatposter	8	- 100	- 269
		<b>777</b>	<b>593</b>
<b>Resultat efter finansiella poster</b>		<b>30 061</b>	<b>23 900</b>
<b>Resultat före skatt</b>		<b>30 061</b>	<b>23 900</b>
Skatt på årets resultat	9	-6 385	-4 988
<b>Årets resultat</b>		<b>23 676</b>	<b>18 912</b>

Balansräkning

	Not	2022-12-31	2021-12-31
<b>TILLGÅNGAR</b>			
<b>Anläggningstillgångar</b>			
<i>Materiella anläggningstillgångar</i>			
Inventarier, verktyg och installationer	10	96	37
		<b>96</b>	<b>37</b>
<i>Finansiella anläggningstillgångar</i>			
Fordringar hos koncernföretag	11	17 235	18 097
Andra långfristiga fordringar	12	539	561
		<b>17 774</b>	<b>18 658</b>
<b>Summa anläggningstillgångar</b>		<b>17 870</b>	<b>18 695</b>
<b>Omsättningstillgångar</b>			
<i>Varulager m.m.</i>			
Färdiga varor och handelsvaror		560	3 131
		<b>560</b>	<b>3 131</b>
<i>Kortfristiga fordringar</i>			
Kundfordringar		89 156	65 531
Fordringar hos koncernföretag		862	0
Aktuell skattefordran		12 327	6 557
Förutbetalda kostnader och upplupna intäkter	13	1 728	1 065
		<b>104 073</b>	<b>73 153</b>
<i>Kassa och bank</i>		7 512	8 851
<b>Summa omsättningstillgångar</b>		<b>112 145</b>	<b>85 136</b>
<b>SUMMA TILLGÅNGAR</b>		<b>130 015</b>	<b>103 831</b>

2023072409076

Balansräkning

	Not	2022-12-31	2021-12-31
<b>EGET KAPITAL OCH SKULDER</b>			
<i>Eget kapital</i>	14		
<i>Bundet eget kapital</i>			
Aktiekapital		1 000	1 000
Reservfond		200	200
		<b>1 200</b>	<b>1 200</b>
<i>Fritt eget kapital</i>			
Balanserat resultat		4 084	172
Årets resultat		23 676	18 912
		<b>27 760</b>	<b>19 084</b>
<b>Summa eget kapital</b>		<b>28 960</b>	<b>20 284</b>
<i>Kortfristiga skulder</i>			
Leverantörsskulder		29 065	25 898
Övriga skulder		18 083	16 286
Upplupna kostnader och förutbetalda intäkter	15	53 906	41 363
		<b>101 055</b>	<b>83 547</b>
<b>SUMMA EGET KAPITAL OCH SKULDER</b>		<b>130 015</b>	<b>103 831</b>

Addo Sign identification number: 8096c552-3e9e-4654-9494-388ddf441383

Rapport över förändringar i eget kapital

	<i>Bundet eget kapital</i>		<i>Fritt eget kapital</i>	
	Aktie- kapital	Reservfond	Balanserat resultat	Årets resultat
Ingående balans 2021-01-01	1 000	200	0	20 172
Omföring resultat föregående år	0	0	20 172	-20 172
Lämnad utdelning	0	0	-20 000	0
Årets resultat	0	0	0	18 912
Utgående balans 2021-12-31	1 000	200	172	18 912
Omföring resultat föregående år	0	0	18 912	-18 912
Lämnad utdelning	0	0	-15 000	0
Årets resultat	0	0	0	23 676
Utgående balans 2022-12-31	1 000	200	4 084	23 676

**Kassaflödesanalys**

	Not	2022-01-01 -2022-12-31	2021-01-01 -2021-12-31
<b>Kassaflöde från den löpande verksamheten</b>			
Resultatet före finansiella poster		29 284	23 307
Avskrivningar och nedskrivningar		30	19
		<b>29 314</b>	<b>23 326</b>
Erhållen ränta		877	862
Erlagd ränta		- 100	- 269
Betald inkomstskatt		-12 155	-12 834
<b>Kassaflöde från den löpande verksamheten före förändringar av rörelsekapital</b>		<b>17 936</b>	<b>11 085</b>
<i>Förändringar i rörelsekapital</i>			
Förändring av varulager		2 571	1 708
Förändring av fordringar		-25 150	-13 151
Förändring av kortfristiga skulder		17 509	13 829
<b>Kassaflöde från den löpande verksamheten</b>		<b>12 866</b>	<b>13 471</b>
<i>Investeringsverksamheten</i>			
Förvärv av materiella anläggningstillgångar		- 89	- 56
Förvärv av finansiella anläggningstillgångar		884	-4 472
<b>Kassaflöde från investeringsverksamheten</b>		<b>795</b>	<b>-4 528</b>
<i>Finansieringsverksamheten</i>			
Utbetald utdelning		-15 000	-20 000
<b>Kassaflöde från finansieringsverksamheten</b>		<b>-15 000</b>	<b>-20 000</b>
<b>Årets kassaflöde</b>		<b>-1 339</b>	<b>-11 057</b>
Likvida medel vid årets början		8 851	19 908
Likvida medel vid årets slut		7 512	8 851

## Noter

### Not 1 Redovisningsprinciper m.m.

#### Allmänna redovisningsprinciper

Årsredovisningen har upprättats enligt Årsredovisningslagen (1995:1554) och BFNAR 2012:1 Årsredovisning och koncernredovisning (K3)

#### Koncertillhörighet

Närmast överordnade moderföretag som upprättar koncernredovisning i vilken företaget ingår är 8 Lakes Holding B.V. (org.nr. 817060315) med säte i Nederländerna. Moderföretag för hela koncernen är 8 Meren NV (org.nr. 0882300518) med säte i Belgien. Koncernredovisning finns att tillgå hos 8 Meren NV.

#### Intäktsredovisning

##### Försäljning av varor

Intäkten redovisas till verkligt värde av vad företaget fått eller kommer att få. Det innebär att företaget redovisar intäkten till nominellt värde (fakturabelopp) om företaget får ersättning i likvida medel direkt vid leveransen. Avdrag görs för lämnade rabatter.

Vid försäljning av varor redovisas normalt inkomsten som intäkt när de väsentliga förmåner och risker som är förknippade med ägandet av varan har överförts från företaget till köparen.

##### Ränta, royalty och utdelning

Ersättning i form av ränta, royalty eller utdelning redovisas som intäkt när det är sannolikt att företaget kommer att få de ekonomiska fördelar som är förknippade med transaktionen och när inkomsten kan beräknas på ett tillförlitligt sätt.

Ränta redovisas som intäkt enligt den s.k. effektivräntemetoden.

Royalty periodiseras i enlighet med överenskommelsens ekonomiska innebörd.

Utdelning redovisas som intäkt när företagets rätt till betalning är säkerställd.

#### Leasingavtal

Företaget redovisar samtliga leasingavtal, såväl finansiella som operationella, som operationella leasingavtal. Operationella leasingavtal redovisas som en kostnad linjärt över leasingperioden.

Se vidare not 4

#### Ersättningar till anställda

Ersättningar till anställda avser alla typer av ersättningar som företaget lämnar till de anställda. Företagets ersättningar innefattar bland annat löner, betald semester, betald frånvaro, bonus och ersättningar efter avslutad anställning (pensioner). Redovisning sker i takt med intjänandet. Ersättningar till anställda efter avslutad anställning avser avgiftsbestämda eller förmånsbestämda pensionsplaner. Som avgiftsbestämda planer klassificeras planer där fastställda avgifter betalas och det inte finns förpliktelser, vare sig legala eller informella, att betala något ytterligare, utöver dessa avgifter. Övriga planer klassificeras som förmånsbestämda pensionsplaner. Företaget har inga övriga långfristiga ersättningar till anställda.

#### Omräkning av poster i utländsk valuta

Fordringar och skulder i utländsk valuta har värderats till balansdagens kurs. Kursvinster och kursförluster på rörelsefordringar och rörelseskulder redovisas i rörelseresultatet medan kursvinster och kursförluster på finansiella fordringar och skulder redovisas som finansiella poster.

#### Skatt

Total skatt utgörs av aktuell skatt och uppskjuten skatt. Skatter redovisas i resultaträkningen, utom då underliggande transaktion redovisas direkt mot eget kapital varvid tillhörande skatteeffekt redovisas i eget kapital.

#### Aktuell skatt

Aktuell skatt avser inkomstskatt för innevarande räkenskapsår samt den del av tidigare räkenskapsårs inkomstskatt som ännu inte redovisats. Aktuell skatt beräknas utifrån per den skattesats som gäller per balansdagen.

### Anläggningstillgångar

Materiella och immateriella anläggningstillgångar redovisas till anskaffningsvärde minskat med ackumulerade avskrivningar och eventuella nedskrivningar.

Materiella anläggningstillgångar har delats upp på betydande komponenter när komponenterna har väsentligt olika nyttjandeperioder.

Avskrivningsbart belopp utgörs av anskaffningsvärdet minskat med ett beräknat restvärde om detta är väsentligt. Avskrivning sker linjärt över den förväntade nyttjandeperioden.

Följande avskrivningstider tillämpas:

#### Materiella anläggningstillgångar

Inventarier, verktyg och installationer

Datautrustning

3 år

Kontorsutrustning

5 år

### Filialer i utlandet

Företagets utländska filialer redovisas enligt den så kallade dagskurs-metoden, vilket innebär att tillgångar och skulder räknas om till balansdagens kurs och intäkter och kostnader räknas om till genomsnittskurs.

De omräkningsdifferenser som härmed uppstår redovisas i resultaträkningen.

### Varulager

Varulagret har värderats till det lägsta av dess anskaffningsvärde och dess nettoförsäljningsvärde på balansdagen. Med nettoförsäljningsvärdet avses varornas beräknade försäljningspris minskat med försäljningskostnader. Den valda värderingsmetoden innebär att eventuell inkurans i varulagret har beaktats.

### Fordringar, skulder och avsättningar

Om inget annat anges ovan värderas kortfristiga fordringar till det lägsta av dess anskaffningsvärde och det belopp varmed de beräknas bli reglerade. Långfristiga fordringar och långfristiga skulder värderas efter det första värderingstillfället till upplupet anskaffningsvärde. Övriga skulder och avsättningar värderas till de belopp varmed de beräknas bli reglerade. Övriga tillgångar redovisas till anskaffningsvärde om inget annat anges ovan.

### Not 2 Nettoomsättningens fördelning

Nettoomsättningen fördelar sig på geografiska marknader enligt följande:

	2022	2021
Sverige	53 340	48 638
Danmark	53 929	45 291
Norge	44 234	31 831
Övriga marknader	8 277	3 694
	<b>159 779</b>	<b>129 453</b>

### Not 3 Arvode till revisorer

	2022	2021
Ernst & Young AB		
Revisionsuppdraget	523	567
	<b>523</b>	<b>567</b>
Ernst & Young AB		
Annan revisionsverksamhet	276	245
	<b>276</b>	<b>245</b>

#### Not 4 Leasingavtal

##### Operationell leasing

	2022	2021
Kostnadsförda leasingavgifter avseende operationella leasingavtal	4 811	4 097
Framtida minimileaseavgifter avseende ej uppsägningsbara operationella leasingavtal		
Ska betalas inom 1 år	3 415	3 013
Ska betalas inom 1-5 år	1 981	2 552
Ska betalas senare än 5 år	0	0
	<b>5 396</b>	<b>5 566</b>

Företaget har ingått följande väsentliga leasingavtal vilka redovisas som operationella leasingavtal:  
Leasingavgifter är leasing av tjänstebilar och hyra för lokaler.

#### Not 5 Anställda och personalkostnader

##### Medelantalet anställda

	2022		2021	
	Antal anställda	Varav män	Antal anställda	Varav män
Sverige	15	80%	13	88%
Filial Danmark	12	58%	14	64%
Filial Norge	5	100%	4	100%
	<b>32</b>	<b>75%</b>	<b>31</b>	<b>79%</b>

##### Löner och andra ersättningar

	2022	2021
Styrelse och verkställande direktör	2 263	1 755
Övriga anställda	30 203	27 731
	<b>32 467</b>	<b>29 486</b>

##### Pensions- och övriga sociala kostnader

Pensionskostnader för styrelse och verkställande direktör	401	182
Pensionskostnader för övriga anställda	3 481	3 703
Övriga sociala kostnader enligt lag och avtal	5 759	4 953
	<b>9 641</b>	<b>8 838</b>

	2022-12-31	2021-12-31
<i>Könsfördelning bland ledande befattningshavare</i>		
Andel kvinnor i styrelsen	0%	0%
Andel män i styrelsen	100%	100%
Andel kvinnor bland övriga ledande befattningshavare	33%	33%
Andel män bland övriga ledande befattningshavare	67%	67%

**Not 6 Inköp och försäljning mellan koncernföretag**

	2022	2021
Andel av årets totala inköp som skett från andra företag inom koncernen	2%	2%
Andel av årets totala försäljning som skett till andra företag inom koncernen	0%	0%

**Not 7 Övriga ränteintäkter och liknande resultatposter**

	2022	2021
Ränteintäkter från koncernföretag	862	862
Övriga ränteintäkter	16	0
	<b>877</b>	<b>862</b>

**Not 8 Räntekostnader och liknande resultatposter**

	2022	2021
Övriga räntekostnader	100	219
Övriga finansiella kostnader	0	50
	<b>100</b>	<b>269</b>

**Not 9 Skatt på årets resultat**

	2022	2021
Aktuell skatt	6 282	4 988
Justering avseende tidigare år	103	0
<b>Summa redovisad skatt</b>	<b>6 385</b>	<b>4 988</b>

**Genomsnittlig effektiv skattesats**

**21,2%**      **20,9%**

**Avstämning av effektiv skattesats**

<b>Redovisat resultat före skatt</b>	<b>30 061</b>	<b>23 900</b>
Skatt på redovisat resultat enligt gällande skattesats (2022 20,6%, 2021 20,6%):	6 193	4 923
<b>Skatteeffekt av:</b>		
Övriga ej avdragsgilla kostnader	89	65
Ej skattepliktiga intäkter	0	0
Justering tidigare år	103	0
<b>Redovisad skatt</b>	<b>6 385</b>	<b>4 988</b>

Effektiv skattesats 21,2%      20,9%

**Not 10 Inventarier, verktyg och installationer**

	2022-12-31	2021-12-31
Ingående anskaffningsvärden	4 297	4 166
Årets anskaffningar	89	56
Omklassificeringar	238	74
<b>Utgående ackumulerade</b>	<b>4 623</b>	<b>4 297</b>

**anskaffningsvärden**

Ingående avskrivningar	-4 259	-4 166
Omklassificeringar	- 238	- 74
Årets avskrivningar	- 30	- 19
<b>Utgående ackumulerade avskrivningar</b>	<b>-4 528</b>	<b>-4 259</b>
<b>Utgående redovisat värde</b>	<b>96</b>	<b>37</b>

**Not 11 Fordringar hos koncernföretag**

	2022-12-31	2021-12-31
Ingående anskaffningsvärden	18 097	13 788
Tillkommande/avgående fordringar	- 862	4 309
<b>Utgående ackumulerade anskaffningsvärden</b>	<b>17 235</b>	<b>18 097</b>
<b>Utgående redovisat värde</b>	<b>17 235</b>	<b>18 097</b>

**Not 12 Andra långfristiga fordringar**

	2022-12-31	2021-12-31
Ingående anskaffningsvärden	561	398
Tillkommande/avgående fordringar	- 22	163
<b>Utgående ackumulerade anskaffningsvärden</b>	<b>539</b>	<b>561</b>
<b>Utgående redovisat värde</b>	<b>539</b>	<b>561</b>

**Not 13 Förutbetalda kostnader och upplupna intäkter**

	2022-12-31	2021-12-31
Förutbetalda hyreskostnader	362	356
Förutbetalda försäkringspremier	271	187
Övriga förutbetalda kostnader	1 095	522
	<b>1 728</b>	<b>1 065</b>

**Not 14 Antal aktier**

	2022-12-31	2021-12-31	2022-12-31	2021-12-31
	<i>Kvotvärde</i>	<i>Kvotvärde</i>	<i>Antal</i>	<i>Antal</i>
Aktier	100	100	10 000	10 000
			<b>10 000</b>	<b>10 000</b>

**Not 15 Upplupna kostnader och förutbetalda intäkter**

	2022-12-31	2021-12-31
Upplupna löner	3 235	2 563
Upplupna semesterlöner	3 003	2 639
Upplupna sociala avgifter	1 164	963
Övriga upplupna kostnader	46 504	35 199
	<b>53 906</b>	<b>41 363</b>

**Not 16 Ställda säkerheter**

	2022-12-31	2021-12-31
Ställda säkerheter	Inga	Inga

**Not 17 Eventualförpliktelser**

	2022-12-31	2021-12-31
Eventualförpliktelser	Inga	Inga

**Not 18 Disposition av vinst eller förlust**

<b>Förslag till resultatdisposition</b>	2022-12-31	2021-12-31
Styrelsen föreslår att till förfogande stående medel		
Balanserat resultat	4 084	172
Årets resultat	23 676	18 912
	<b>27 760</b>	<b>19 084</b>
disponeras så att		
i ny räkning överföres	27 760	19 084
	<b>27 760</b>	<b>19 084</b>

**Not 19 Nyckeltalsdefinitioner**

*Rörelsemarginal*

Rörelseresultat i procent av nettoomsättningen

*Justerat eget kapital*

Eget kapital med tillägg för obeskattade reserver som reducerats med uppskjuten skatt.

*Avkastning på eget kapital*

Resultat efter finansiella poster i procent av genomsnittligt justerat eget kapital

*Soliditet*

Justerat eget kapital i procent av balansomslutning

Wonderware Scandinavia AB  
556600-0765

Lund den dag som framgår av vår elektroniska signatur

2023072409085

Yannic De Coninck  
Ordförande

Eric van Nispen

Peter Karlsson  
verkställande direktör

Vår revisionsberättelse har lämnats den dag som framgår av vår elektroniska signatur

Ernst & Young AB

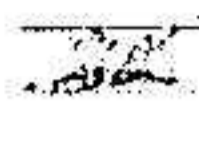



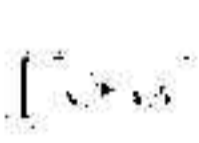



Pia Anell  
Auktoriserad Revisor

Addo Sign identification number: 8096c552-3e9e-4654-9494-388ddf441383

The signatures in this document are legally binding. The document is signed with Addo Sign secure digital signature.  
The signer's identity is physically registered in the electronic PDF document and shown below.

2023072409086

## Signers

			
<b>Peter Karlsson</b>	6/19/2023 2:39 PM	<b>Yannic De Coninck</b>	6/19/2023 3:37 PM
			
<b>Pia Anell</b>	6/21/2023 1:09 PM	<b>Eric van Nispen</b>	6/21/2023 10:20 AM

## Documents in the transaction

22 Wonderware Scandinavia Årsredovisning 2022.pdf      *This document*



The document is digitally signed with the Addo Sign secure signing service. The signature evidence in the document is secured and validated using the mathematical hash value of the original document.

The document is locked for changes and time-stamped with a certificate from a trusted third party. All cryptographic signing proofs are embedded in the PDF document in case they are to be used for validation in the future.

### How to verify the authenticity of the document

The document is protected with an Adobe CDS certificate. When the document is opened in Adobe Reader, it will appear to be signed with the Addo Sign signing service.



Building a better  
working world

2023072409087

## Revisionsberättelse

Till bolagsstämman i Wonderware Scandinavia AB, org.nr 556600-0765

### Rapport om årsredovisningen

#### Uttalanden

Vi har utfört en revision av årsredovisningen för Wonderware Scandinavia AB för räkenskapsåret 2022-01-01 - 2022-12-31.

Enligt vår uppfattning har årsredovisningen upprättats i enlighet med årsredovisningslagen och ger en i alla väsentliga avseenden rättvisande bild av Wonderware Scandinavia ABs finansiella ställning per den 31 december 2022 och av dess finansiella resultat och kassaflöde för året enligt årsredovisningslagen. Förvaltningsberättelsen är förenlig med årsredovisningens övriga delar.

Vi tillstyrker därför att bolagsstämman fastställer resultaträkningen och balansräkningen.

#### Grund för uttalanden

Vi har utfört revisionen enligt International Standards on Auditing (ISA) och god revisionssed i Sverige. Vårt ansvar enligt dessa standarder beskrivs närmare i avsnittet *Revisorns ansvar*. Vi är oberoende i förhållande till Wonderware Scandinavia AB enligt god revisorssed i Sverige och har i övrigt fullgjort vårt yrkesetiska ansvar enligt dessa krav.

Vi anser att de revisionsbevis vi har inhämtat är tillräckliga och ändamålsenliga som grund för våra uttalanden.

#### Styrelsens och verkställande direktörens ansvar

Det är styrelsen och verkställande direktören som har ansvaret för att årsredovisningen upprättas och att den ger en rättvisande bild enligt årsredovisningslagen. Styrelsen och verkställande direktören ansvarar även för den interna kontroll som de bedömer är nödvändig för att upprätta en årsredovisning som inte innehåller några väsentliga felaktigheter, vare sig dessa beror på oegentligheter eller misstag.

Vid upprättandet av årsredovisningen ansvarar styrelsen och verkställande direktören för bedömningen av bolagets förmåga att fortsätta verksamheten. De upplyser, när så är tillämpligt, om förhållanden som kan påverka förmågan att fortsätta verksamheten och att använda antagandet om fortsatt drift. Antagandet om fortsatt drift tillämpas dock inte om styrelsen och verkställande direktören avser att likvidera bolaget, upphöra med verksamheten eller inte har något realistiskt alternativ till att göra något av detta.

#### Revisorns ansvar

Våra mål är att uppnå en rimlig grad av säkerhet om att årsredovisningen som helhet inte innehåller några väsentliga felaktigheter, vare sig dessa beror på oegentligheter eller misstag, och att lämna en revisionsberättelse som innehåller våra uttalanden. Rimlig säkerhet är en hög grad av säkerhet, men är ingen garanti för att en revision som utförs enligt ISA och god revisionssed i Sverige alltid kommer att upptäcka en väsentlig felaktighet om en sådan finns. Felaktigheter kan uppstå på grund av oegentligheter eller misstag och anses vara väsentliga om de enskilt eller tillsammans rimligen kan förväntas påverka de ekonomiska beslut som användare fattar med grund i årsredovisningen.

Som del av en revision enligt ISA använder vi professionellt omdöme och har en professionellt skeptisk inställning under hela revisionen. Dessutom:

- identifierar och bedömer vi riskerna för väsentliga felaktigheter i årsredovisningen, vare sig dessa beror på oegentligheter eller misstag, utformar och utför granskningsåtgärder bland annat utifrån dessa risker och inhämtar revisionsbevis som är tillräckliga och ändamålsenliga för att utgöra en grund för våra uttalanden. Risken för att inte upptäcka en väsentlig felaktighet till följd av oegentligheter är högre än för en väsentlig felaktighet som beror på misstag, eftersom oegentligheter kan innefatta agerande i maskopi, förfalskning, avsiktliga utelämnanden, felaktig information eller åsidosättande av intern kontroll.
- skaffar vi oss en förståelse av den del av bolagets interna kontroll som har betydelse för vår revision för att utforma granskningsåtgärder som är lämpliga med hänsyn till omständigheterna, men inte för att uttala oss om effektiviteten i den interna kontrollen.
- utvärderar vi lämpligheten i de redovisningsprinciper som används och rimligheten i styrelsens och verkställande direktörens uppskattningar i redovisningen och tillhörande upplysningar.
- drar vi en slutsats om lämpligheten i att styrelsen och verkställande direktören använder antagandet om fortsatt drift vid upprättandet av årsredovisningen. Vi drar också en slutsats, med grund i de inhämtade revisionsbevisen, om det finns någon väsentlig osäkerhetsfaktor som avser sådana händelser eller förhållanden som kan leda till betydande tvivel om bolagets förmåga att fortsätta verksamheten. Om vi drar slutsatsen att det finns en väsentlig osäkerhetsfaktor, måste vi i revisionsberättelsen fästa uppmärksamheten på upplysningarna i årsredovisningen om den väsentliga osäkerhetsfaktorn eller, om sådana upplysningar är otillräckliga, modifiera uttalandet om årsredovisningen. Våra slutsatser baseras på de revisionsbevis som inhämtas fram till datumet för revisionsberättelsen. Dock kan framtida händelser eller förhållanden göra att ett bolag inte längre kan fortsätta verksamheten.
- utvärderar vi den övergripande presentationen, strukturen och innehållet i årsredovisningen, däribland upplysningarna, och om årsredovisningen återger de underliggande transaktionerna och händelserna på ett sätt som ger en rättvisande bild.

Vi måste informera styrelsen om bland annat revisionens planerade omfattning och inriktning samt tidpunkten för den. Vi måste också informera om betydelsefulla iakttagelser under revisionen, däribland de eventuella betydande brister i den interna kontrollen som vi identifierat.



Building a better  
working world

2025072409088

## Rapport om andra krav enligt lagar och andra författningar

### Uttalanden

Utöver vår revision av årsredovisningen har vi även utfört en revision av styrelsens och verkställande direktörens förvaltning av Wonderware Scandinavia AB för räkenskapsåret 2022-01-01 - 2022-12-31 samt av förslaget till dispositioner beträffande bolagets vinst eller förlust.

Vi tillstyrker att bolagsstämman disponerar vinsten enligt förslaget i förvaltningsberättelsen och beviljar styrelsens ledamöter och verkställande direktören ansvarsfrihet för räkenskapsåret.

### Grund för uttalanden

Vi har utfört revisionen enligt god revisionssed i Sverige. Vårt ansvar enligt denna beskrivs närmare i avsnittet *Revisorns ansvar*. Vi är oberoende i förhållande till Wonderware Scandinavia AB enligt god revisorssed i Sverige och har i övrigt fullgjort vårt yrkesetiska ansvar enligt dessa krav.

Vi anser att de revisionsbevis vi har inhämtat är tillräckliga och ändamålsenliga som grund för våra uttalanden.

### Styrelsens och verkställande direktörens ansvar

Det är styrelsen som har ansvaret för förslaget till dispositioner beträffande bolagets vinst eller förlust. Vid förslag till utdelning innefattar detta bland annat en bedömning av om utdelningen är försvarlig med hänsyn till de krav som bolagets verksamhetsart, omfattning och risker ställer på storleken av bolagets egna kapital, konsolideringsbehov, likviditet och ställning i övrigt.

Styrelsen ansvarar för bolagets organisation och förvaltningen av bolagets angelägenheter. Detta innefattar bland annat att förtlöpa bedöma bolagets ekonomiska situation och att tillse att bolagets organisation är utformad så att bokföringen, medelsförvaltningen och bolagets ekonomiska angelägenheter i övrigt kontrolleras på ett betryggande sätt. Verkställande direktören ska sköta den löpande förvaltningen enligt styrelsens riktlinjer och anvisningar och bland annat vidta de åtgärder som är nödvändiga för att bolagets bokföring ska fullgöras i överensstämmelse med lag och för att medelsförvaltningen ska skötas på ett betryggande sätt.

### Revisorns ansvar

Vårt mål beträffande revisionen av förvaltningen, och därmed vårt uttalande om ansvarsfrihet, är att inhämta revisionsbevis för att med en rimlig grad av säkerhet kunna bedöma om någon styrelseledamot eller verkställande direktören i något väsentligt avseende:

- företagit någon åtgärd eller gjort sig skyldig till någon försummelse som kan föranleda ersättningsskyldighet mot bolaget, eller
- på något annat sätt handlat i strid med aktiebolagslagen, årsredovisningslagen eller bolagsordningen.

Vårt mål beträffande revisionen av förslaget till dispositioner av bolagets vinst eller förlust, och därmed vårt uttalande om detta, är att med rimlig grad av säkerhet bedöma om förslaget är förenligt med aktiebolagslagen.

Rimlig säkerhet är en hög grad av säkerhet, men ingen garanti för att en revision som utförs enligt god revisionssed i Sverige alltid kommer att upptäcka åtgärder eller försummelser som kan föranleda ersättningsskyldighet mot bolaget, eller att ett förslag till dispositioner av bolagets vinst eller förlust inte är förenligt med aktiebolagslagen.

Som en del av en revision enligt god revisionssed i Sverige använder vi professionellt omdöme och har en professionellt skeptisk inställning under hela revisionen. Granskningen av förvaltningen och förslaget till dispositioner av bolagets vinst eller förlust grundar sig främst på revisionen av räkenskaperna. Vilka tillkommande granskningsåtgärder som utförs baseras på vår professionella bedömning med utgångspunkt i risk och väsentlighet. Det innebär att vi fokuserar granskningen på sådana åtgärder, områden och förhållanden som är väsentliga för verksamheten och där avsteg och överträdelser skulle ha särskild betydelse för bolagets situation. Vi går igenom och prövar fattade beslut, beslutsunderlag, vidtagna åtgärder och andra förhållanden som är relevanta för vårt uttalande om ansvarsfrihet. Som underlag för vårt uttalande om styrelsens förslag till dispositioner beträffande bolagets vinst eller förlust har vi granskat om förslaget är förenligt med aktiebolagslagen.

Malmö, den dag som framgår av vår digitala signatur

Ernst & Young AB

Pia Anell  
Auktoriserad revisor

# PENNEO

Signaturerna i detta dokument är juridiskt bindande. Dokumentet är signerat genom Penneo™ för säker digital signering.  
Tecknarnas identitet har lagrats, och visas nedan.

"Med min signatur bekräftar jag innehållet och alla datum i detta dokumentet."

**PIA ANELL**

Auktoriserad revisor

Serienummer: 19621108xxxx

IP: 145.62.xxx.xxx

2023-06-21 11:11:59 UTC



2023072409089

Penneo dokumentnyckel: SLDOW-PGD|2-0H1 XJ-NL22H-EXC7Z-KCEZY

Detta dokument är digitalt signerat genom Penneo.com. Den digitala signeringsdatan i dokumentet är säkrad och validerad genom det datogenererade hashvärdet hos det originella dokumentet. Dokumentet är låst och tidsstämplat med ett certifikat från en betrodd tredje part. All kryptografisk information är innesluten i denna PDF, för framtida validering om så krävs.

#### Hur man verifierar originaliteten hos dokumentet

Detta dokument är skyddat genom ett Adobe CDS certifikat. När du öppnar

dokumentet i Adobe Reader bör du se att dokumentet är certifierat med **Penneo e-signature service** <penneo@penneo.com> Detta garanterar att dokumentets innehåll inte har ändrats.

Du kan verifiera den kryptografiska informationen i dokumentet genom att använda Penneos validator, som finns på <https://penneo.com/validator>