

Årsredovisning

Bredgatan arkitekter AB

556390-0181

Styrelsen och verkställande direktören avger följande årsredovisning för räkenskapsåret 2022-01-01 - 2022-12-31.

Om inte annat särskilt anges, redovisas alla belopp i hela kronor (sek).


INNEHÅLLSFÖRTECKNING	SIDA
- Förvaltningsberättelse	2
- Resultaträkning	3
- Balansräkning	4 - 5
- Noter	6
- Underskrifter	6

FASTSTÄLLELSEINTYG

Jag intygar att resultaträkningen och balansräkningen har fastställts på årsstämma 2023-06-26. Årsstämman beslöt att godkänna styrelsens förslag till vinstdisposition.

Jag intygar att innehållet i dessa handlingar överensstämmer med originalen och att originalen undertecknats av samtliga personer som enligt lag ska underteckna dessa.

Lund 2023-06-27



Mats Lindström

Årsredovisning

Bredgatan arkitekter AB

556390-0181

Styrelsen och verkställande direktören avger följande årsredovisning för räkenskapsåret 2022-01-01 - 2022-12-31.

Om inte annat särskilt anges, redovisas alla belopp i hela kronor (sek).

<u>INNEHÅLLSFÖRTECKNING</u>	<u>SIDA</u>
- Förvaltningsberättelse	2
- Resultaträkning	3
- Balansräkning	4 - 5
- Noter	6
- Underskrifter	6

M A

FÖRVALTNINGSBERÄTTELSE

VERKSAMHETEN

Allmänt om verksamheten

Bredgatan arkitekter AB bedriver sedan 1995 verksamhet som konsulterande arkitekter och ingenjörer. Företaget har sitt säte i Lund.

FLERÅRSÖVERSIKT

Beloppen i flerårsöversikten är angivna i tusental kronor om inte annat anges.

	2201-2212	2101-2112	2001-2012	1901-1912
Nettoomsättning	1 657	1 815	2 187	1 695
Resultat efter finansiella poster	0	1	1	0
Soliditet %	20	18	15	15

FÖRÄNDRINGAR I EGET KAPITAL

	Aktiekapital	Reservfond	Balanserat resultat	Årets resultat
Belopp vid årets ingång	100 000	16 500	11 647	504
<i>Resultatdisposition enligt bolagsstämman</i>				
Balanseras i ny räkning			504	-504
Årets resultat				298
Belopp vid årets utgång	100 000	16 500	12 152	298

RESULTATDISPOSITION

Till årsstämmans förfogande står följande medel:

Balanserat resultat	12 152
Årets resultat	298
<i>Summa</i>	12 450

Styrelsen föreslår att medlen disponeras enligt följande:

Balanseras i ny räkning	12 450
<i>Summa</i>	12 450

M JH

RESULTATRÄKNING

1

	2022-01-01 2022-12-31	2021-01-01 2021-12-31
Rörelseintäkter, lagerförändringar m.m.		
Nettoomsättning	1 657 008	1 814 826
Övriga rörelseintäkter	153 000	242 000
Summa rörelseintäkter, lagerförändringar m.m.	1 810 008	2 056 826
Rörelsekostnader		
Underentreprenadkostnader	-1 667 120	-1 797 300
Övriga externa kostnader	-142 602	-258 733
Personalkostnader	-	15
Summa rörelsekostnader	-1 809 722	-2 056 018
Rörelseresultat	286	808
Finansiella poster		
Övriga ränteintäkter och liknande resultatposter	10	-
Räntekostnader och liknande resultatposter	3	-304
Summa finansiella poster	13	-304
Resultat efter finansiella poster	299	504
Resultat före skatt	299	504
Årets resultat	299	504

2023062922817

M JA

BALANSRÄKNING

1

2022-12-31

2021-12-31

TILLGÅNGAR

Anläggningstillgångar

Materiella anläggningstillgångar

Inventarier, verktyg och installationer

2

0

0

Summa materiella anläggningstillgångar

0

0

Summa anläggningstillgångar

0

0

Omsättningstillgångar

Kortfristiga fordringar

Kundfordringar

364 237

196 263

Övriga fordringar

24

2 966

Upparbetad men ej fakturerad intäkt

–

89 830

Förutbetalda kostnader och upplupna intäkter

73 748

66 507

Summa kortfristiga fordringar

438 009

355 566

Kassa och bank

Kassa och bank

201 185

360 310

Summa kassa och bank

201 185

360 310

Summa omsättningstillgångar

639 194

715 876

SUMMA TILLGÅNGAR

639 194

715 876

2023062922818

Handwritten initials

2023062922819

2022-12-31

2021-12-31

EGET KAPITAL OCH SKULDER

Eget kapital

Bundet eget kapital

Aktiekapital

100 000

100 000

Reservfond

16 500

16 500

Summa bundet eget kapital

116 500

116 500

Fritt eget kapital

Balanserat resultat

12 152

11 647

Årets resultat

298

504

Summa fritt eget kapital

12 450

12 151

Summa eget kapital

128 950

128 651

Kortfristiga skulder

Leverantörsskulder

6 818

3 294

Skulder till intresseföretag och gemensamt styrda företag

366 525

349 012

Övriga skulder

-10 869

-2 061

Upplupna kostnader och förutbetalda intäkter

147 770

236 980

Summa kortfristiga skulder

510 244

587 225

SUMMA EGET KAPITAL OCH SKULDER

639 194

715 876

M JA

NOTER

Not 1 Redovisningsprinciper

Enligt BFNAR 2016:10

Årsredovisningen har upprättats enligt årsredovisningslagen och BFNAR 2016:10 Årsredovisning i mindre företag (K2).

Materiella anläggningstillgångar

Bolaget har inom ramen för det allmänna rådet valt att skriva av samtliga inventarier utifrån en schablonmässig nyttjandeperiod på 5 år.

Tjänste- och entreprenaduppdrag

Tjänste- och entreprenaduppdrag på löpande räkning redovisas som intäkt i takt med att arbete utförs.

Not 2 Inventarier, verktyg och installationer

2022-12-31

2021-12-31

Ingående anskaffningsvärden	150 294	150 294
Utgående anskaffningsvärden	150 294	150 294
Ingående avskrivningar	-150 294	-150 294
Utgående avskrivningar	-150 294	-150 294
Redovisat värde	0	0

Not 3 Medelantalet anställda


2022-12-31

2021-12-31

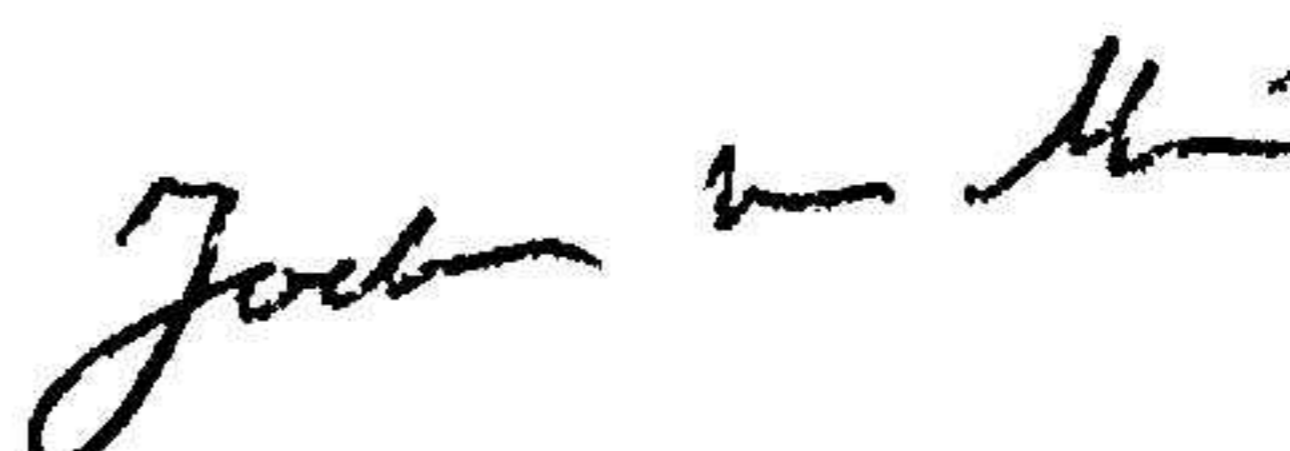
Bolaget har under året inte haft några anställda.

UNDERSKRIFTER

Lund



Mats Lindström
2023-06-26



Joakim Lec Alsén
2023-06-26