

Årsredovisning för
CD MAKE Invest AB
559150-9590


Räkenskapsåret
2023-01-01 - 2023-12-31

Innehållsförteckning:	Sida
Förvaltningsberättelse	1
Resultaträkning	2
Balansräkning	3-4
Noter	5-7
Underskrifter	7

Fastställelseintyg

Undertecknad styrelseledamot i CD MAKE Invest AB intygar härmed dels att denna kopia av årsredovisningen överensstämmer med originalet, dels att resultat- och balansräkningen fastställts på årsstämma 2024-01-18. Stämman beslutade också att godkänna styrelsens förslag till resultatdisposition.

Malmö den 18 januari 2024


Dean Stojanovski

Förvaltningsberättelse

Styrelsen för CD MAKE Invest AB, 559150-9590, får härmed avge årsredovisning för räkenskapsåret 2023. Årsredovisningen är upprättad i svenska kronor (sek).

Verksamheten

Allmänt om verksamheten

Bolagets verksamhet är att köpa, äga och förvalta aktier.

Väsentliga händelser under räkenskapsåret

Bolaget har under verksamhetsåret gjort en nedskrivning på ett av innehaven, för mer info se not 4.

Flerårsöversikt

	2023	2022	2021	Belopp i kr 2020
Nettoomsättning	-			
Resultat efter finansiella poster	-332 016	336 404	60 897	-10 679
Soliditet, %	64	62	99	76

Förändringar i eget kapital

	Aktie- kapital	Reserv- fond	Balanserad vinst	Årets vinst
Vid årets början	50 000		1 552 087	336 404
Omföring av föregående års resultat			336 404	-336 404
Årets resultat				-332 016
Vid årets slut	50 000		1 888 491	-332 016

Villkorlig återbetalningsskyldighet för aktieägartillskott uppgick till 1.500.000kr (1.500.000kr föregående år).

Resultatdisposition

	Belopp i kr
Styrelsen föreslår att fritt eget kapital, kronor 1.556.475 disponeras enligt följande:	
balanserat resultat	1 888 491
årets resultat	-332 016
Totalt	1 556 475
disponeras för	
balanseras i ny räkning	1 556 475
Summa	1 556 475

Bolagets resultat och ställning framgår av efterföljande resultat- och balansräkningar med noter.

Resultaträkning

Belopp i kr	Not	2023-01-01- 2023-12-31	2022-01-01- 2022-12-31
Rörelseintäkter, lagerförändring m.m.			
Summa rörelseintäkter, lagerförändring m.m.		-	-
Rörelsekostnader			
Övriga externa kostnader		-31 741	-63 596
Summa rörelsekostnader		-31 741	-63 596
Rörelseresultat		-31 741	-63 596
Finansiella poster			
Resultat från andelar i intresseföretag och gemensamt styrda företag		400 000	400 000
Övriga ränteintäkter och liknande resultatposter		25	-
Nedskrivningar av finansiella anläggningstillgångar och kortfristiga placeringar		-699 999	-
Räntekostnader och liknande resultatposter		-301	-
Summa finansiella poster		-300 275	400 000
Resultat efter finansiella poster		-332 016	336 404
Bokslutsdispositioner			
Resultat före skatt		-332 016	336 404
Skatter			
Årets resultat		-332 016	336 404

2024012300857

Handwritten signature and date: 19

Balansräkning

Belopp i kr	Not	2023-12-31	2022-12-31
TILLGÅNGAR			
Anläggningstillgångar			
<i>Finansiella anläggningstillgångar</i>			
Andelar i intresseföretag och gemensamt styrda företag	3	1 500 000	1 500 000
Ågarintressen i övriga företag	4	87 172	723 443
Andra långfristiga fordringar		900 000	900 000
Summa finansiella anläggningstillgångar		2 487 172	3 123 443
Summa anläggningstillgångar		2 487 172	3 123 443
Omsättningstillgångar			
<i>Kortfristiga fordringar</i>			
Övriga fordringar		50	-
Summa kortfristiga fordringar		50	-
<i>Kassa och bank</i>			
Kassa och bank		19 253	28 024
Summa kassa och bank		19 253	28 024
Summa omsättningstillgångar		19 303	28 024
SUMMA TILLGÅNGAR		2 506 475	3 151 467

2024012300858

Balansräkning

<i>Belopp i kr</i>	<i>Not</i>	<i>2023-12-31</i>	<i>2022-12-31</i>
EGET KAPITAL OCH SKULDER			
<i>Eget kapital</i>			
<i>Bundet eget kapital</i>			
Aktiekapital		50 000	50 000
Summa bundet eget kapital		50 000	50 000
<i>Fritt eget kapital</i>			
Balanserat resultat		1 888 491	1 552 087
Årets resultat		-332 016	336 404
Summa fritt eget kapital		1 556 475	1 888 491
Summa eget kapital		1 606 475	1 938 491
<i>Långfristiga skulder</i>			
Övriga skulder		900 000	1 200 000
Summa långfristiga skulder		900 000	1 200 000
<i>Kortfristiga skulder</i>			
Skatteskulder		-	12 976
Summa kortfristiga skulder		-	12 976
SUMMA EGET KAPITAL OCH SKULDER		2 506 475	3 151 467

2024012300859

Noter

Belopp i kr om inget annat anges.

Not 1 Redovisningsprinciper

Årsredovisningen har upprättats i enlighet med Årsredovisningslagen och Bokföringsnämndens allmänna råd BFNAR 2016:10 Årsredovisning i mindre företag.

Definition av nyckeltal

Nettoomsättning

Rörelsens huvudintäkter, fakturerade kostnader, sidointäkter samt intäktskorrigeringar.

Resultat efter finansiella poster

Resultat efter finansiella intäkter och kostnader, men före skatter.

Soliditet

Eget kapital och obeskattade reserver med avdrag för uppskjuten skatt (22 %) i förhållande till balansomslutningen.

Not 2 Personal

Bolaget har inga anställda och inga löner har betalats ut.

Not 3 Andelar i intresseföretag och gemensamt styrda företag

	2023-12-31	2022-12-31
Akkumulerade anskaffningsvärden:		
-Vid årets början	1 500 000	1 500 000
Vid årets slut	1 500 000	1 500 000

Specifikation av bolagets innehav av aktier och andelar i intresseföretag och gemensamt styrda företag

1) Ägarandelen av kapitalet avses, vilket även överensstämmer med andelen av rösterna för totalt antal aktier.

<i>Intresseföretag/ org nr, säte</i>	<i>Antal andelar i % 1)</i>	<i>Eget kapital</i>	<i>2023-12-31 Redovisat värde</i>
Restaurang P's Vänner AB 559146-3061	20	8 552 694	1 500 000
			<hr/> 1 500 000

* Eget kapital är baserat på senaste fastställda årsredovisningen per 2022-12-31

2024012300861

Not 4 Övriga företag som det finns ett ägarintresse i

	2023-12-31	2022-12-31
Akkumulerade anskaffningsvärden:		
-Vid årets början	723 443	22 843
-Förvärv		700 600
-Villkorat aktieägartillskott	63 728	
Vid årets slut	787 171	723 443
Akkumulerade nedskrivningar:		
-Årets nedskrivningar	-699 999	
Vid årets slut	-699 999	
Redovisat värde vid årets slut	87 172	723 443

Specifikation av företagets innehav i företag som det finns ett ägarintresse i

Ägarandelen av kapitalet avses, vilket även överensstämmer med andelen av rösterna för totalt antal aktier.


Med justerat eget kapital avses den ägda andelen av företagets egna kapital inklusive eget kapitaldelen i obeskattade reserver.


Företag med ägarintresse i/ org nr, säte	Justerat eget kapital	Andelar/ andel i %	2023-12-31 Redovisat värde	2022-12-31 Redovisat värde
FU Östra Farmvägen AB 559221-3010, Malmö	905 132	9,1%	87 171	22 843
HEB Healthcare group AB 559314-9783, Malmö	96 928	10,0%	1	700 000
			87 172	722 843

Justerat eget kapital är baserat på senaste fastställda årsredovisningen per 2022-12-31

Underskrifter

Malmö 2024-01-18


Dean Stojanovski
Styrelseordförande


Christopher Blazeski
Styrelseledamot