

Årsredovisning för

Norrmark AB

559128-8765

Räkenskapsåret


2022-01-01 - 2022-12-31

| | |
|------------------------|---|
| Förvaltningsberättelse | 1 |
| Resultaträkning | 2 |
| Balansräkning | 3 |
| Noter | 5 |
| Underskrifter | 6 |

Fastställelseintyg

Jag intygar att resultaträkningen och balansräkningen har fastställts på årsstämma 2023-06-29. Årsstämman beslöt att godkänna styrelsens förslag till vinstdisposition.

Jag intygar att innehållet i dessa handlingar överensstämmer med originalen och att originalen undertecknats av samtliga personer som enligt lag ska underteckna dessa.



Niklas Garphult
Styrelseledamot

Hägersten 2023-06-29

Förvaltningsberättelse

Styrelsen för Norrmak AB, 559128-8765, avger följande årsredovisning för räkenskapsåret 2022-01-01 - 2022-12-31.

Verksamheten

Allmänt om verksamheten

Norrmak AB säljer industriella produkter inom lyft, säkring och transport. Försäljning sker via e-butik. Företaget har sitt säte i Hägersten, Stockholm.

Flerårsöversikt

| | 2022 | 2021 | 2020 | Belopp i kr 2019 |
|-----------------------------------|-----------|-----------|-----------|---------------------|
| Nettoomsättning | 2 207 188 | 2 466 577 | 1 002 652 | 441 053 |
| Resultat efter finansiella poster | 5 052 | 24 463 | 19 146 | 18 386 |
| Soliditet % | 19,5 | 24,5 | 26 | 43 |

Förändringar i eget kapital

| | Aktiekapital | Balanserat resultat | Årets resultat |
|--------------------------------|---------------|------------------------|----------------|
| Belopp vid årets ingång | 50 000 | 44 152 | 19 419 |
| Balanseras i ny räkning | | 19 419 | -19 419 |
| Årets resultat | | | 3 505 |
| Belopp vid årets utgång | 50 000 | 63 571 | 3 505 |

Resultatdisposition

Till årsstämmans förfogande står följande medel:

| | Belopp i kr |
|---------------------|---------------|
| Balanserat resultat | 63 571 |
| Årets resultat | 3 505 |
| Summa | 67 076 |

Styrelsen föreslår att medlen disponeras enligt följande:

| | |
|-------------------------|---------------|
| Balanseras i ny räkning | 67 076 |
| Summa | 67 076 |

Resultaträkning

| <i>Belopp i kr</i> | <i>Not</i> | <i>2022-01-01 - 2022-12-31</i> | <i>2021-01-01 - 2021-12-31</i> |
|--|------------|------------------------------------|------------------------------------|
| Rörelseintäkter, lagerförändringar m.m. | | | |
| Nettoomsättning | | 2 207 188 | 2 466 577 |
| Summa rörelseintäkter, lagerförändringar m.m. | | 2 207 188 | 2 466 577 |
| Rörelsekostnader | | | |
| Råvaror och förnödenheter | | -1 551 410 | -1 819 251 |
| Övriga externa kostnader | | -388 310 | -429 433 |
| Personalkostnader | 2 | -262 457 | -192 794 |
| Summa rörelsekostnader | | -2 202 177 | -2 441 478 |
| Rörelseresultat | | 5 011 | 25 099 |
| Finansiella poster | | | |
| Övriga ränteintäkter och liknande resultatposter | | 41 | 0 |
| Räntekostnader och liknande resultatposter | | 0 | -636 |
| Summa finansiella poster | | 41 | -636 |
| Resultat efter finansiella poster | | 5 052 | 24 463 |
| Resultat före skatt | | 5 052 | 24 463 |
| Skatter | | | |
| Skatt på årets resultat | | -1 547 | -5 044 |
| Årets resultat | | 3 505 | 19 419 |

Balansräkning

| <i>Belopp i kr</i> | <i>Not</i> | <i>2022-12-31</i> | <i>2021-12-31</i> |
|--|------------|-------------------|-------------------|
| TILLGÅNGAR | | | |
| Omsättningstillgångar | | | |
| Kortfristiga fordringar | | | |
| Kundfordringar | | 39 923 | 8 105 |
| Övriga fordringar | | 17 131 | 0 |
| Förutbetalda kostnader och upplupna intäkter | | 10 631 | 0 |
| Summa kortfristiga fordringar | | 67 685 | 8 105 |
| Kassa och bank | | | |
| Kassa och bank | | 531 337 | 455 435 |
| Summa kassa och bank | | 531 337 | 455 435 |
| Summa omsättningstillgångar | | 599 022 | 463 540 |
| SUMMA TILLGÅNGAR | | 599 022 | 463 540 |

2023070439096

Balansräkning

| <i>Belopp i kr</i> | <i>Not</i> | <i>2022-12-31</i> | <i>2021-12-31</i> |
|--|------------|-------------------|-------------------|
| EGET KAPITAL OCH SKULDER | | | |
| Eget kapital | | | |
| Bundet eget kapital | | | |
| Aktiekapital | | 50 000 | 50 000 |
| Summa bundet eget kapital | | 50 000 | 50 000 |
| Fritt eget kapital | | | |
| Balanserat resultat | | 63 571 | 44 152 |
| Årets resultat | | 3 505 | 19 419 |
| Summa fritt eget kapital | | 67 076 | 63 571 |
| Summa eget kapital | | 117 076 | 113 571 |
| Kortfristiga skulder | | | |
| Övriga skulder till kreditinstitut | | 16 446 | 0 |
| Leverantörsskulder | | 343 267 | 247 305 |
| Skatteskulder | | 0 | 1 073 |
| Övriga skulder | | 95 324 | 55 412 |
| Upplupna kostnader och förutbetalda intäkter | | 26 909 | 46 179 |
| Summa kortfristiga skulder | | 481 946 | 349 969 |
| SUMMA EGET KAPITAL OCH SKULDER | | 599 022 | 463 540 |

2023070439097

Noter

Belopp i kr om inget annat anges.

Not 1 Redovisningsprinciper


Årsredovisningen är upprättad i enlighet med årsredovisningslagen och Bokföringsnämndens allmänna råd (BFNAR 2016:10) om årsredovisning i mindre företag.


Not 2 Medelantalet anställda

| | 2022-01-01 - 2022-12-31 | 2021-01-01 - 2021-12-31 |
|------------------------|----------------------------|----------------------------|
| Medelantalet anställda | 1 | 1 |

Underskrifter

Hägersten


2023-06-29
Sanna Lindström Datum
Styrelsesuppleant


2023-06-29
Niklas Garphult Datum
Styrelseledamot

2023070439099