

2026041601452



Nordic Bulkiers AB

Årsredovisning

NORDIC BULKERS AB

Organisationsnummer: 556058-0572
Räkenskapsår: 2025-01-01 - 2025-12-31

Styrelsen och verkställande direktören avger följande årsredovisning.

Innehåll	Sida
Förvaltningsberättelse	2
Resultaträkning	6
Balansräkning	7
Kassaflödesanalys	9
Noter	10

Om inte annat särskilt anges, redovisas alla belopp i tusental svenska kronor. Uppgifter inom parentes avser föregående år.

Företagets säte: Göteborg

Fastställelseintyg

Jag intygar att resultaträkningen och balansräkningen har fastställts på årsstämman 2026-04-01.

Årsstämman beslöt att godkänna styrelsens förslag till vinstdisposition.

Jag intygar att innehållet i dessa handlingar överensstämmer med originalen och att originalen undertecknats av samtliga personer som enligt lag ska underteckna dessa.

Jan Arnet
Verkställande direktör
2026-04-01

2026041601453

Förvaltningsberättelse

Verksamheten

Viktiga förhållanden och väsentliga händelser

Verksamhetens art och inriktning

Bolaget har sitt säte i Mölndal med kontor och operativa anläggningar i Wallhamn, Stenungsund, Oxelösund, Perstorp och Kista. Verksamheten utvecklar specialanpassade logistik- och lagringsystem och därtill erbjuda normalt förekommande transport-, lagrings- och hanteringstjänster för torra och flytande bulkvaror. Med hjälp av vårt intermodala nätverk, specialbyggda containrar, och terminalanläggningar runt den svenska kusten, hanterar vi bulkprodukter från hela Europa. Vidare erbjuder bolaget högeffektiva depåkoncept, vilket bidrar till reducerat ekologiskt fotavtryck och därmed en högre hållbarhet utan att samtidigt tumma på varken strategiska styrkor, flexibilitet eller kvalitet.

Bolaget bedriver utveckling inom områdena för containrar och utrustning för bulkhantering. Många av bolagets utvecklingsprojekt har en direkt förankring i kundbehov. Alla bolagets utvecklingsprojekt bedrivs med betoning på anpassning till miljökrav, ekonomiska omständigheter och speciellt känsliga bulkvaror, samt IT-lösningar för logistik och spedition.

Uppgift om ägare som har mer än tio procent av antalet andelar eller röster i företaget


Bolaget är ett helägt dotterföretag till det schweiziska företaget Bertschi AG med säte i Dürrenäsch. Nordic Bulklers AB agerar självständigt gentemot kunder och leverantörer, och är organisatoriskt inordnat som ett separat affärsområde i Bertschigruppen. Bertschi AG upprättar koncernredovisnings enligt ÅRL 5:21.

Övriga viktiga förhållanden och väsentliga händelser

Under 2025 har marknaden präglats av minskade transportvolymerna och en mer återhållsam efterfrågan. Samtidigt är marknadsutvecklingen svårbedömd, då förändringar i industriell produktion, energipriser, geopolitik och regulatoriska förutsättningar snabbt kan påverka flöden och investeringsbeslut.

För Nordic Bulklers är utvecklingen inom den europeiska basindustrin, däribland den kemiska industrin, av särskild betydelse. Den kemiska produktionen i Europa har under senare tid kännetecknats av variationer i kapacitetsutnyttjande, kostnadspress och osäkerhet kring framtida investeringar. Höga energi- och produktionskostnader samt global konkurrens påverkar branschens konkurrenskraft, vilket i sin tur kan påverka transportvolymerna och logistikmönster.

Nordic Bulklers är väl positionerat för att hantera ett föränderligt marknadsläge. Bolaget har en erfaren organisation, etablerade och marknadserkända kvalitetsprocesser samt en hög grad av digitalisering och automation. Den finansiella risken är begränsad och kapaciteten är både omfattande och flexibel, vilket möjliggör anpassning till förändrade marknadsförutsättningar.



2026041601454

Förväntad framtida utveckling samt väsentliga risker och osäkerhetsfaktorer

Utvecklingen framåt är beroende av stabilisering inom europeisk industri och en gradvis ökning av investeringsviljan, inte minst inom hållbarhetsrelaterade lösningar. Detta är en viktig förutsättning för en bredare och mer långsiktig efterfrågan på bolagets intermodala transporttjänster.

Bolagets primära finansiella risk är kopplad till valutakursförändringar, främst i relationen mellan euro och svenska kronor, då cirka 87 procent av omsättningen genereras i euro. Intäkter i utländsk valuta matchas i möjligaste mån mot kostnader i motsvarande valuta för att begränsa nettoexponeringen.

En nära dialog förs med moderbolaget avseende politiska och ekonomiska förändringar, både inom och utanför EU, i syfte att säkerställa en strukturerad och proaktiv riskhantering.

Hållbarhetsupplysningar

Nordic Bulkers AB är kvalitetscertifierad enligt ISO 9001 och ISO 22000, samt miljöcertifierad enligt ISO 14001. Bolaget är vidare bedömda enligt SQAS vad gäller transporter och vissa lagerterminaler.

Företaget bedriver ett kontinuerligt miljöskyddsarbete inom samtliga verksamheter enligt den av bolaget fastställda miljöpolicy, och bolaget innehar erforderliga miljötillstånd för att bedriva all sin verksamhet.

Nordic Bulkers AB utnyttjande av intermodala transportsystem medför goda möjligheter att anpassa transportuppdrag på ett mer miljövänligt sätt, var vid sjö och järnväg vanligtvis används för längre transportsträckor. I kombination med våra konceptuella lösningar erbjuder bolaget en unik möjlighet för olika kunder att minska sitt ekologiska fotavtryck i sin logistikkedja, förstärka sitt varumärke och/eller möta egenuppsatta miljömål.

Hållbarhetsrapport

Se bilaga 1

Flerårsöversikt

	2025-01-01 -2025-12-31	2024-01-01 -2024-12-31	2023-01-01 -2023-12-31	2022-01-01 -2022-12-31
Nettoomsättning (tkr)	807 324	767 189	779 209	726 080
Rörelseresultat (tkr)	81 213	47 701	78 100	69 617
Resultat efter finansiella poster (tkr)	72 294	54 355	82 545	81 539
Rörelsemarginal (%)	10,1	6,2	10,0	9,6
Avkastning på sysselsatt kapital (%)	19,0	15,1	24,4	29,8
Balansomslutning (tkr)	486 654	468 573	428 221	382 329
Kassalikviditet (%)	297,9	261,5	306,8	239,5
Soliditet (%)	81,1	76,9	79,1	71,7
Medelantal anställda	80	80	80	78

2026041601455

Nyckeltalsdefinitioner

Kassaflöde

Kassaflöde från den löpande verksamheten före nettoinvesteringar

Rörelsemarginal (%)

Rörelseresultat / omsättning

Avkastning på sysselsatt kapital

Resultat efter finansnetto + finansiella kostnader / genomsnittligt sysselsatt kapital

Sysselsatt kapital

Räntebärande skulder + Eget Kapital + 79,4 % av periodiseringsfonder samt 79,4 % av överavskrivningar

Kassalikviditet

Omsättningstillgångar / kortfristiga skulder

Soliditet

Eget Kapital + 79,4% av obeskattade reserver / balansomslutning

Förändringar i eget kapital

	Aktie- kapital	Reservfond	Balanserat resultat	Årets resultat	Summa
Belopp vid föregående års ingång	5 050	9 318	179 184	87 461	281 013
Balanseras i ny räkning			87 461	-87 461	0
Utdelning			-22 268		-22 268
Årets resultat				50 122	50 122
Belopp vid årets ingång	5 050	9 318	244 376	50 122	308 866
Balanseras i ny räkning			50 122	-50 122	0
Utdelning			-22 000		-22 000
Årets resultat				53 173	53 173
Belopp vid årets utgång	5 050	9 318	272 499	53 173	340 040

Resultatdisposition

Till årsstämman förfogande står följande medel (kr):

Balanserat resultat	272 498
Årets resultat	53 173
Summa	325 671

Styrelsen föreslår att medlen disponeras enligt följande (kr):

Förslag till utdelning

Utdelning	52 826
Summa utdelning	52 826
Balanseras i ny räkning	272 845
Summa	325 671

Specifikation av förslag till utdelning

Aktieslag

Utdelningsbelopp per aktie 1 046,06


Antal aktier 50 500.

Styrelsens yttrande om vinstutdelning

Styrelsen försees bemyndigas att besluta om tidpunkt då utdelning skall betalas.

Styrelsen anser att förslaget är förenligt med försiktighetsregeln i 17 kap. 3§ aktiebolagslagen enligt följande redogörelse: Styrelsens uppfattning är att vinstutdelningen är försvarlig med hänsyn till de krav verksamhetens art, omfattning och risk ställer på storleken på det egna kapitalet, bolagets konsolideringsbehov, likviditet och ställning i övrigt.

Företagets ställning i övrigt framgår av efterföljande resultat- och balansräkning samt kassaflödesanalys med noter.



2026041601456

2026041601457

Resultaträkning

	Not	2025-01-01	2024-01-01
	1 2 3	2025-12-31	2024-12-31
<i>Rörelsens intäkter, lagerförändringar m.m.</i>			
Nettoomsättning	4	807 324	767 189
Övriga rörelseintäkter		3 547	6 176
Summa rörelsens intäkter, lagerförändringar m.m.		810 871	773 365
<i>Rörelsens kostnader</i>			
Råvaror och förnödenheter	5	-544 466	-545 042
Övriga externa kostnader	6 7	-88 422	-82 223
Personalkostnader	8	-66 014	-65 800
Av- och nedskrivningar av materiella och immateriella anläggningstillgångar		-27 450	-27 920
Övriga rörelsekostnader		-3 306	-4 678
Summa rörelsens kostnader		-729 658	-725 663
Rörelseresultat		81 213	47 702
<i>Resultat från finansiella poster</i>			
Övriga ränteintäkter och liknande resultatposter	9	-8 488	6 653
Räntekostnader och liknande resultatposter	10	-431	0
Summa resultat från finansiella poster		-8 919	6 653
Resultat efter finansiella poster		72 294	54 355
<i>Bokslutsdispositioner</i>			
Förändring av periodiseringsfonder	11	0	19 583
Förändring av överavskrivningar		-4 018	-11 817
Summa bokslutsdispositioner		-4 018	7 766
Resultat före skatt		68 276	62 121
Skatt på årets resultat	12	-15 103	-11 999
Årets resultat		53 173	50 122

2026041601458

Balansräkning

	Not	2025-12-31	2024-12-31
TILLGÅNGAR	1		
Anläggningstillgångar			
<i>Immateriella anläggningstillgångar</i>			
Koncessioner, patent, licenser, varumärken samt liknande rättigheter	13	0	0
Summa immateriella anläggningstillgångar		0	0
<i>Materiella anläggningstillgångar</i>			
Byggnader och mark	14	87 694	79 136
Maskiner och andra tekniska anläggningar	15	31 523	28 286
Inventarier, verktyg och installationer	16	104 571	112 039
Förbättringsutgifter på annans fastighet	17	0	1 007
Summa materiella anläggningstillgångar		223 788	220 468
<i>Finansiella anläggningstillgångar</i>			
Fordringar hos koncernföretag		30 497	0
Summa finansiella anläggningstillgångar		30 497	0
Summa anläggningstillgångar		254 285	220 468
Omsättningstillgångar			
<i>Varulager m.m.</i>			
Färdiga varor och handelsvaror		7 129	5 205
Summa varulager m.m.		7 129	5 205
<i>Kortfristiga fordringar</i>			
Kundfordringar		97 234	102 430
Fordringar hos koncernföretag		5 281	3 843
Aktuell skattefordran		10 623	0
Övriga fordringar		6 791	10 214
Förutbetalda kostnader och upplupna intäkter	18	3 011	4 811
Summa kortfristiga fordringar		122 940	121 298
<i>Kassa och bank</i>			
Kassa och bank		102 300	121 602
Summa kassa och bank		102 300	121 602
Summa omsättningstillgångar		232 369	248 105
SUMMA TILLGÅNGAR		486 654	468 573

Balansräkning

	Not	2025-12-31	2024-12-31
EGET KAPITAL OCH SKULDER	1		
Eget kapital			
<i>Bundet eget kapital</i>			
Aktiekapital		5 050	5 050
Reservfond		9 318	9 318
Summa bundet eget kapital		14 368	14 368
<i>Fritt eget kapital</i>			
Balanserat resultat		272 499	244 376
Årets resultat		53 173	50 122
Summa fritt eget kapital		325 672	294 498
Summa eget kapital		340 040	308 866
Obeskattade reserver			
Akkumulerade överavskrivningar		68 853	64 835
Summa obeskattade reserver		68 853	64 835
Kortfristiga skulder			
Leverantörsskulder		49 237	49 640
Skulder till koncernföretag		7 756	7 754
Skulder till intresseföretag och gemensamt styrda företag		1 271	0
Aktuella skatteskulder		0	11 944
Övriga skulder		4 914	10 094
Upplupna kostnader och förutbetalda intäkter	19	14 583	15 440
Summa kortfristiga skulder		77 761	94 872
SUMMA EGET KAPITAL OCH SKULDER	20	486 654	468 573

2026041601459

2026041601460

Kassaflödesanalys

	Not	2025-01-01 2025-12-31	2024-01-01 2024-12-31
Den löpande verksamheten			
Rörelseresultat		81 215	47 702
Justering för poster som inte ingår i kassaflödet	21	27 999	27 329
Erhållen ränta		1 535	3 479
Erlagd ränta		-432	0
Betald inkomstskatt		-38 499	-16 879
Kassaflöde från den löpande verksamheten före förändringar av rörelsekapital		71 818	61 631
<i>Kassaflöde från förändringar i rörelsekapital</i>			
Ökning/minskning varulager och pågående arbeten		-1 924	4 008
Ökning/minskning av rörelsefordringar		11 912	-36 589
Ökning/minskning av rörelseskulder		-8 100	23 899
Kassaflöde från den löpande verksamheten		73 706	52 949
Investeringsverksamheten			
Förvärv av immateriella anläggningstillgångar		0	-2 550
Avyttring av immateriella anläggningstillgångar		0	814
Förvärv av materiella anläggningstillgångar		-31 374	-55 374
Avyttring av materiella anläggningstillgångar		1 216	604
Kassaflöde från investeringsverksamheten		-30 158	-56 506
Finansieringsverksamheten			
Lån till moderbolag		-30 827	0
Utbetald utdelning		-22 000	-22 268
Kassaflöde från finansieringsverksamheten		-52 827	-22 268
Årets kassaflöde		-9 279	-25 825
Likvida medel vid årets början		121 602	144 156
Kursdifferens i likvida medel		-10 023	3 271
Likvida medel vid årets slut		102 300	121 602

Noter

Not 1. Redovisnings- och värderingsprinciper

Redovisnings- och värderingsprinciper

Från och med räkenskapsåret 2014 upprättas årsredovisningen med tillämpning av Årsredovisningslagen och Bokföringsnämndens allmänna råd BFNAR 2012:1 Årsredovisning och koncernredovisning (K3).

Omräkning till redovisningsvaluta

Fordringar och skulder i utländsk valuta har värderats till den av moderbolaget framtagna balansdagskursen. Årets löpande transaktioner värderas till månadskurser framtagna av moderbolaget.

Intäkter

Intäkter har tagits upp till verkligt värde av vad som erhållits eller kommer att erhållas och redovisas i den omfattning det är sannolikt att de ekonomiska fördelarna kommer att tillgodogöras bolaget och intäkterna kan beräknas på ett tillförlitligt sätt.

Ersättningar till anställda

Ersättningar till anställda avser alla typer av ersättningar som företaget lämnar till de anställda. Ersättningar innefattar bland annat löner, betald semester, betald frånvaro, bonus och ersättningar efter avslutad anställning (pensioner). Redovisning sker i takt med intjänandet. Ersättningar till anställda efter avslutad anställning avser avgiftsbestämda eller förmånsbestämda pensionsplaner. Som avgiftsbestämda planer klassificeras planer där fastställda avgifter betalas och det inte finns förpliktelser, vare sig legala eller informella, att betala något ytterligare, utöver dessa avgifter. Övriga planer klassificeras som förmånsbestämda pensionsplaner.

Skatter

Total skatt utgörs av aktuell skatt och uppskjuten skatt. Skatter redovisas i resultaträkningen, utom då underliggande transaktion redovisas direkt mot eget kapital varvid tillhörande skatteeffekt redovisas i eget kapital.

Aktuell skatt avser inkomstskatt för innevarande räkenskapsår samt den del av tidigare räkenskapsårs inkomstskatt som ännu inte redovisats. Aktuell skatt beräknas utifrån per den skattesats som gäller per balansdagen.

Uppskjuten skatt är inkomstskatt som avser framtida räkenskapsår till följd av tidigare händelser. Redovisning sker enligt balansräkningsmetoden. Enligt denna redovisas uppskjutna skatteskulder och uppskjutna skattefordringar på temporära skillnader som uppstår mellan bokförda respektive skattemässiga värden för tillgångar och skulder samt för övriga skattemässiga avdrag eller underskott.

Uppskjutna skattefordringar nettoredovisas mot uppskjutna skatteskulder endast om de kan betalas med ett nettobelopp. Uppskjuten skatt beräknas utifrån beslutad skattesats på balansdagen. Effekter av förändringar i gällande skattesatser resultatförs i den period förändringen lagstadsats. Uppskjutna skattefordringar reduceras till den del det inte är sannolikt att den underliggande skattefordran kommer att kunna realiseras inom en överskådlig framtid. Uppskjuten skattefordran redovisas som finansiell anläggningstillgång och uppskjuten skatteskuld som avsättning.

Leasing

Samtliga leasingavtal där företaget är leasingtagare redovisas som operationell leasing, oavsett om avtalen är finansiella eller operationella. Leasingavgiften redovisas som en kostnad linjärt över leasingperioden.

Redovisningsprinciper immateriella anläggningstillgångar

Immateriella anläggningstillgångar redovisas till anskaffningsvärde minskat med ackumulerade avskrivningar och eventuella nedskrivningar.

- Redovisningsprinciper för avskrivningar immateriella anläggningstillgångar

Avskrivningsbart belopp utgörs av anskaffningsvärdet med avdrag för beräknat restvärde om detta bedöms vara väsentligt. Avskrivning sker linjärt över den förväntade nyttjandeperioden.

- Tillämpade avskrivningstider:

Koncessioner, patent, licenser, varumärken samt liknande rättigheter	3-5 år
Goodwill	5 år

2026041601462

2

2

2

2

Redovisningsprinciper materiella anläggningstillgångar

Materiella anläggningstillgångar redovisas till anskaffningsvärde minskat med ackumulerade avskrivningar och eventuella nedskrivningar.

Materiella anläggningstillgångar har delats upp på betydande komponenter när komponenterna har väsentligt olika nyttjandeperioder.

- Redovisningsprinciper för avskrivningar materiella anläggningstillgångar

Avskrivningsbart belopp utgörs av anskaffningsvärdet med avdrag för beräknat restvärde om detta bedöms vara väsentligt. Avskrivning sker linjärt över den förväntade nyttjandeperioden.

- Tillämpade avskrivningstider:

Byggnader	10-25 år
Maskiner och andra tekniska anläggningar	5-10 år
Inventarier, verktyg och installationer	3-12 år
Markanläggning	10-20 år
Övriga immateriella anläggningstillgångar	0 år
Stomme, grund och innerväggar	50 år
Värme, sanitet och el	40 år
Fasad och yttertak	40 år
Inre ytskikt	20 år
Ventilation	20 år
Styr- och övervakning	15 år
Hårdvara	3 år
Containrar	8-15 år
Övriga inventarier	5-20 år

Nedskrivningar av anläggningstillgångar

Vid varje balansdag sker en prövning av anläggningstillgångens värde och den skrivs ned om den bedöms ha ett lägre värde än bokfört värde och det kan antas att värdenedgången är bestående. Om det inte längre finns skäl för nedskrivningen återförs den. Nedskrivningen och återföringen redovisas i resultaträkningen.

Finansiella instrument

Finansiella instrument redovisas i enlighet med reglerna i K3 kapitel 11, vilket innebär att värdering sker utifrån anskaffningsvärde.

Finansiella instrument som redovisas i balansräkningen inkluderar kundfordringar och övriga fordringar, leverantörsskulder och låneskulder. Instrumenten redovisas i balansräkningen när bolaget blir part i instrumentets avtalsmässiga villkor. Finansiella tillgångar tas bort från balansräkningen när rätten att erhålla kassaflöden från instrumentet har löpt ut eller överförts och bolaget har överfört i stort sett alla risker och förmåner som är förknippade med äganderätten. Finansiella skulder tas bort från balansräkningen när förpliktelserna har reglerats eller på annat sätt upphört.

2026041601463

3

3

3

3

Varulager

Varulagret värderas, med tillämpning av först-in först-ut-principen, till det lägsta av anskaffningsvärdet och nettoförsäljningsvärdet på balansdagen. Därvid har inkurans beaktats. För homogena varugrupper tillämpas kollektiv värdering. I anskaffningsvärdet ingår förutom utgifter för inköp även utgifter för att bringa varorna till deras aktuella plats och skick.

Kassaflödesanalys

Kassaflödesanalysen upprättas enligt indirekt metod. Det redovisade kassaflödet omfattar endast transaktioner som medför in- eller utbetalningar

Not 2. Uppskattningar och bedömningar

Inga betydande uppskattningar och bedömningar har gjorts.

Not 3. Väsentliga händelser efter räkenskapsårets slut

Inga väsentliga händelser efter balansdagen har inträffat.

Not 4. Nettoomsättningens fördelning

Nettoomsättning per geografisk marknad

	2025-01-01	2024-01-01
	2025-12-31	2024-12-31
Sverige	70 074	46 031
Övriga Norden	47 136	99 735
Europa exkl Norden	534 226	498 673
Övriga världen	155 888	122 750
Summa	807 324	767 189

Not 5. Inköp och försäljning mellan koncernföretag

	2025-01-01	2024-01-01
	2025-12-31	2024-12-31
Årets försäljning till koncernföretag (%)	3,5	2,7
Årets inköp från koncernföretag (%)	13,4	13,2
Årets försäljning till koncernföretag	28 248	20 658
Årets inköp från koncernföretag	72 958	71 770

2026041601464

S

D

S

S

2026041601465

Not 6. Arvode till revisorer

	2025-01-01	2024-01-01
	2025-12-31	2024-12-31
<i>ÖhrlingsPricewaterhouseCoopers</i>		
Revisionsuppdrag	-408	-408
Revisionsverksamhet utöver revisionsuppdraget	0	-54
Skatterådgivning	-97	0
Delsumma	-505	-462
Summa	-505	-462

Revisionsverksamhet utöver revisionsuppdraget avser skatterådgivning.

Not 7. Leasingavtal

	2025-01-01	2024-01-01
	2025-12-31	2024-12-31
<i>Operationell leasing - leasetagare</i>		
Räkenskapsårets kostnadsförda leasingavgifter	48 575	40 072
Framtida minimileaseavgifter - Inom ett år	5 045	23 084
Framtida minimileaseavgifter - Senare än ett år men inom fem år	11 075	2 426
Summa	16 120	25 510

Not 8. Personal

	2025-01-01	2024-01-01
	2025-12-31	2024-12-31
<i>Medelantalet anställda</i>		
Män	55	54
Kvinnor	25	26
Medelantalet anställda	80	80

	2025-01-01	2024-01-01
	2025-12-31	2024-12-31
<i>Styrelseledamöter</i>		
Män	3	3
Antal styrelseledamöter	3	3

2026041601466

	2025-01-01	2024-01-01
	2025-12-31	2024-12-31
<i>Verkställande direktören och övriga ledande befattningshavare</i>		
Män	8	8
Kvinnor	2	2
Antal ledande befattningshavare	10	10

	2025-01-01	2024-01-01
	2025-12-31	2024-12-31
<i>Löner och andra ersättningar</i>		
Styrelsen och verkställande direktören	3 325	3 325
Övriga anställda	40 871	40 041
Summa	44 196	43 366

	2025-01-01	2024-01-01
	2025-12-31	2024-12-31
<i>Sociala kostnader inklusive pensionskostnader</i>		
<i>Pensionskostnader</i>		
Övriga anställda	6 392	5 535
Summa pensionskostnader	6 392	5 535
Övriga sociala avgifter enligt lag och avtal	13 373	14 786
Summa	19 765	20 321

Not 9. Övriga ränteintäkter och liknande resultatposter exkl. nedskrivningar

	2025-01-01	2024-01-01
	2025-12-31	2024-12-31
Ränteintäkter och liknande resultatposter avseende koncernföretag	340	0
Ränteintäkter avseende andra företag än koncernföretag	1 195	3 479
Kursdifferenser	-10 023	3 174
Summa	-8 488	6 653

Not 10. Räntekostnader och liknande resultatposter

	2025-01-01	2024-01-01
	2025-12-31	2024-12-31
Övriga finansiella kostnader	-414	49
Räntekostnader	-17	-49
Summa	-431	0

Not 11. Förändring av periodiseringsfonder

	2025-01-01	2024-01-01
	2025-12-31	2024-12-31
Aterföring av periodiseringsfond	0	19 583
Summa	0	19 583

Not 12. Skatt på årets resultat

	2025-01-01	2024-01-01
	2025-12-31	2024-12-31
Aktuell skatt	15 103	11 999
Summa	15 103	11 999

	2025-01-01	2024-01-01
	2025-12-31	2024-12-31
<i>Avstämning av effektiv skattesats</i>		
Resultat före skatt	68 277	62 120
Gällande skattesats (%)	20,6	20,6
Skatt enligt gällande skattesats	14 065	12 797
<i>Väsentlig post som har påverkat sambandet mellan räkenskapsårets skattekostnad/intäkt</i>		
Ej avdragsgilla kostnader	20	57
Ej skattepliktiga intäkter	-82	-15
Schablonintäkt periodiseringsfonder	0	106
Korrigeringsfaktor periodiseringsfonder	0	0
Justering avseende tidigare år	1 100	-946
Redovisad effektiv skatt	15 103	11 999
Redovisad effektiv skatt i procent (%)	22,1	19,3

2026041601467

S

D

C

C

2026041601468

Not 13. Koncessioner, patent, licenser, varumärken samt liknande rättigheter

	2025-12-31	2024-12-31
Ingående anskaffningsvärden	8 707	6 971
Inköp	0	2 550
Försäljningar/utrangeringar	-1 739	-814
Utgående anskaffningsvärden	6 968	8 707
Ingående avskrivningar	-8 707	-6 971
Försäljningar/utrangeringar	1 739	814
Årets avskrivningar	0	-2 550
Utgående avskrivningar	-6 968	-8 707
Redovisat värde	0	0

Not 14. Byggnader och mark

	2025-12-31	2024-12-31
Ingående anskaffningsvärden	90 192	77 614
Inköp	9 865	7 500
Försäljningar/utrangeringar	-90	-365
Omklassificeringar	8 323	5 443
Utgående anskaffningsvärden	108 290	90 192
Ingående avskrivningar	-11 056	-9 666
Försäljningar/utrangeringar	90	365
Omklassificeringar	-7 316	0
Årets avskrivningar	-2 314	-1 755
Utgående avskrivningar	-20 596	-11 056
Redovisat värde	87 694	79 136

2026041601469

Not 15. Maskiner och andra tekniska anläggningar

	2025-12-31	2024-12-31
Ingående anskaffningsvärden	43 969	41 488
Inköp	5 928	3 913
Försäljningar/utrangeringar	-122	-3 806
Omklassificeringar	0	2 374
Utgående anskaffningsvärden	49 775	43 969
Ingående avskrivningar	-15 683	-17 377
Försäljningar/utrangeringar	122	3 806
Årets avskrivningar	-2 691	-2 112
Utgående avskrivningar	-18 252	-15 683
Redovisat värde	31 523	28 286

Not 16. Inventarier, verktyg och installationer

	2025-12-31	2024-12-31
Ingående anskaffningsvärden	266 949	236 478
Inköp	15 578	44 294
Försäljningar/utrangeringar	-15 360	-13 823
Omklassificeringar	113	0
Utgående anskaffningsvärden	267 280	266 949
Ingående avskrivningar	-153 732	-146 166
Försäljningar/utrangeringar	14 757	13 811
Omklassificeringar	-1 291	0
Årets avskrivningar	-22 443	-21 377
Utgående avskrivningar	-162 709	-153 732
Ingående nedskrivningar	-1 178	-1 178
Omklassificeringar	1 178	0
Utgående nedskrivningar	0	-1 178
Redovisat värde	104 571	112 039

2026041601470

Not 17. Förbättringsutgifter på annans fastighet

	2025-12-31	2024-12-31
Ingående anskaffningsvärden	8 323	8 323
Omklassificeringar	-8 323	0
Utgående anskaffningsvärden	0	8 323
Ingående avskrivningar	-7 316	-7 191
Omklassificeringar	7 316	0
Årets avskrivningar	0	-125
Utgående avskrivningar	0	-7 316
Redovisat värde	0	1 007

Not 18. Förutbetalda kostnader och upplupna intäkter

	2025-12-31	2024-12-31
Upparbetad men ej fakturerad intäkt	0	1 459
Upplupna intäkter	3 011	3 352
Summa	3 011	4 811

Not 19. Upplupna kostnader och förutbetalda intäkter

	2025-12-31	2024-12-31
Fakturerad men ej upparbetad intäkt	2 932	1 472
Upplupna löner	8 410	8 644
Upplupna uppdragskostnader	3 241	5 324
Summa	14 583	15 440

Not 20. Ställda säkerheter och eventalförpliktelser


	2025-12-31	2024-12-31
<i>Ställda säkerheter för företagets egen räkning</i>		
Övriga ställda säkerheter		
Andra ställda säkerheter	5 349	5 349
Detta avser tullgaranti		
Summa ställda säkerheter	5 349	5 349


2026041601471

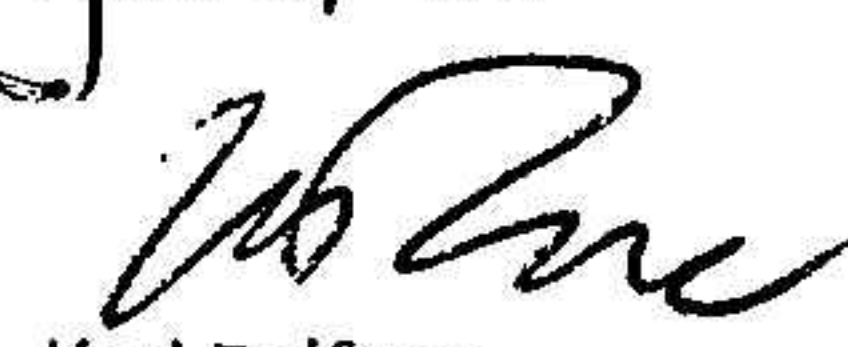
Not 21. Justering för poster som inte ingår i kassaflödet m.m.

	2025-01-01	2024-01-01
	2025-12-31	2024-12-31
Avskrivningar och nedskrivningar	27 450	27 920
Realisationsresultat	0	-591
Avyttring av tillgång utan ersättning	549	0
Summa	27 999	27 329

Årsredovisningens slutliga innehåll bestämdes 2026-04-02



Jan Arnet
Verkställande direktör, styrelseordförande
2026-04-02


Mats Lindström
2026-04-02


Karl Relfson
2026-04-02

Vår revisionsberättelse har lämnats 2026-04-02

Öhrlings PricewaterhouseCoopers AB


Helena Pegrén
Auktoriserad revisor
2026-04-02


Amanda Broomé
Auktoriserad revisor
2026-04-02

Revisionsberättelse

Till bolagsstämman i Nordic Bulkens AB, org.nr 556058-0572

Rapport om årsredovisningen

Uttalanden

Vi har utfört en revision av årsredovisningen för Nordic Bulkens AB för år 2025.

Enligt vår uppfattning har årsredovisningen upprättats i enlighet med årsredovisningslagen och ger en i alla väsentliga avseenden rättvisande bild av Nordic Bulkens ABs finansiella ställning per den 31 december 2025 och av dess finansiella resultat och kassaflöde för året enligt årsredovisningslagen. Förvaltningsberättelsen är förenlig med årsredovisningens övriga delar.

Vi tillstyrker därför att bolagsstämman fastställer resultaträkningen och balansräkningen för Nordic Bulkens AB.

Grund för uttalanden

Vi har utfört revisionen enligt International Standards on Auditing (ISA) och god revisionssed i Sverige. Vårt ansvar enligt dessa standarder beskrivs närmare i avsnittet Revisorns ansvar. Vi är oberoende i förhållande till Nordic Bulkens AB enligt god revisorssed i Sverige och har i övrigt fullgjort vårt yrkesetiska ansvar enligt dessa krav.

Vi anser att de revisionsbevis vi har inhämtat är tillräckliga och ändamålsenliga som grund för våra uttalanden.

Styrelsens och verkställande direktörens ansvar

Det är styrelsen och verkställande direktören som har ansvaret för att årsredovisningen upprättas och att den ger en rättvisande bild enligt årsredovisningslagen. Styrelsen och verkställande direktören ansvarar även för den interna kontroll som de bedömer är nödvändig för att upprätta en årsredovisning som inte innehåller några väsentliga felaktigheter, vare sig dessa beror på oegentligheter eller misstag.

Vid upprättandet av årsredovisningen ansvarar styrelsen och verkställande direktören för bedömningen av bolagets förmåga att fortsätta verksamheten. De upplyser, när så är tillämpligt, om förhållanden som kan påverka förmågan att fortsätta verksamheten och att använda antagandet om fortsatt drift. Antagandet om fortsatt drift tillämpas dock inte om styrelsen och verkställande direktören avser att likvidera bolaget, upphöra med verksamheten eller inte har något realistiskt alternativ till att göra något av detta.

Revisorns ansvar

Våra mål är att uppnå en rimlig grad av säkerhet om huruvida årsredovisningen som helhet inte innehåller några väsentliga felaktigheter, vare sig dessa beror på oegentligheter eller misstag, och att lämna en revisionsberättelse som innehåller våra uttalanden. Rimlig säkerhet är en hög grad av säkerhet, men är ingen garanti för att en revision som utförs enligt ISA och god revisionssed i Sverige alltid kommer att upptäcka en väsentlig felaktighet om en sådan finns. Felaktigheter kan uppstå på grund av oegentligheter eller misstag och anses vara väsentliga om de enskilt eller tillsammans rimligen kan förväntas påverka de ekonomiska beslut som användare fattar med grund i årsredovisningen.

En ytterligare beskrivning av vårt ansvar för revisionen av årsredovisningen finns på Revisorsinspektionens webbplats: www.revisorsinspektionen.se/revisornsansvar. Denna beskrivning är en del av revisionsberättelsen.

Rapport om andra krav enligt lagar och andra författningar

Uttalanden

Utöver vår revision av årsredovisningen har vi även utfört en revision av styrelsens och verkställande direktörens förvaltning för Nordic Bulkens AB för år 2025 samt av förslaget till dispositioner beträffande bolagets vinst eller förlust.

Vi tillstyrker att bolagsstämman disponerar vinsten enligt förslaget i förvaltningsberättelsen och beviljar styrelsens ledamöter och verkställande direktören ansvarsfrihet för räkenskapsåret.

Grund för uttalanden

Vi har utfört revisionen enligt god revisionssed i Sverige. Vårt ansvar enligt denna beskrivs närmare i avsnittet Revisorns ansvar. Vi är oberoende i förhållande till Nordic Bulkens AB enligt god revisorssed i Sverige och har i övrigt fullgjort vårt yrkesetiska ansvar enligt dessa krav.

Vi anser att de revisionsbevis vi har inhämtat är tillräckliga och ändamålsenliga som grund för våra uttalanden.

Styrelsens och verkställande direktörens ansvar

Det är styrelsen som har ansvaret för förslaget till dispositioner beträffande bolagets vinst eller förlust. Vid förslag till utdelning innefattar detta bland annat en bedömning av om utdelningen är försvarlig med hänsyn till de krav som bolagets verksamhetsart, omfattning och risker ställer på storleken av bolagets egna kapital, konsolideringsbehov, likviditet och ställning i övrigt.

Styrelsen ansvarar för bolagets organisation och förvaltningen av bolagets angelägenheter. Detta innefattar bland annat att fortlöpande bedöma bolagets ekonomiska situation, och att tillse att bolagets organisation är utformad så att bokföringen, medelsförvaltningen och bolagets ekonomiska angelägenheter i övrigt kontrolleras på ett betryggande sätt. Den verkställande direktören ska sköta den löpande förvaltningen enligt styrelsens riktlinjer och anvisningar och bland annat vidta de åtgärder som är nödvändiga för att bolagets bokföring ska fullgöras i överensstämmelse med lag och för att medelsförvaltningen ska skötas på ett betryggande sätt.

Revisorns ansvar

Vårt mål beträffande revisionen av förvaltningen, och därmed vårt uttalande om ansvarsfrihet, är att inhämta revisionsbevis för att med en rimlig grad av säkerhet kunna bedöma om någon styrelseledamot eller verkställande direktören i något väsentligt avseende:

- företagit någon åtgärd eller gjort sig skyldig till någon försummelse som kan föranleda ersättningsskyldighet mot bolaget, eller
- på något annat sätt handlat i strid med aktiebolagslagen, årsredovisningslagen eller bolagsordningen.

Vårt mål beträffande revisionen av förslaget till dispositioner av bolagets vinst eller förlust, och därmed vårt uttalande om detta, är att med rimlig grad av säkerhet bedöma om förslaget är förenligt med aktiebolagslagen.

Rimlig säkerhet är en hög grad av säkerhet, men ingen garanti för att en revision som utförs enligt god revisionssed i Sverige alltid kommer att upptäcka åtgärder eller försummelser som kan föranleda ersättningsskyldighet mot bolaget, eller att ett förslag till dispositioner av bolagets vinst eller förlust inte är förenligt med aktiebolagslagen.

En ytterligare beskrivning av vårt ansvar för revisionen av förvaltningen finns på Revisorsinspektionens webbplats: www.revisorsinspektionen.se/revisornsansvar. Denna beskrivning är en del av revisionsberättelsen.

Göteborg den 2 April 2026

Öhrlings PricewaterhouseCoopers AB



Helena Pegrén
Auktoriserad revisor
Huvudansvarig revisor



Amanda Broome
Auktoriserad revisor