

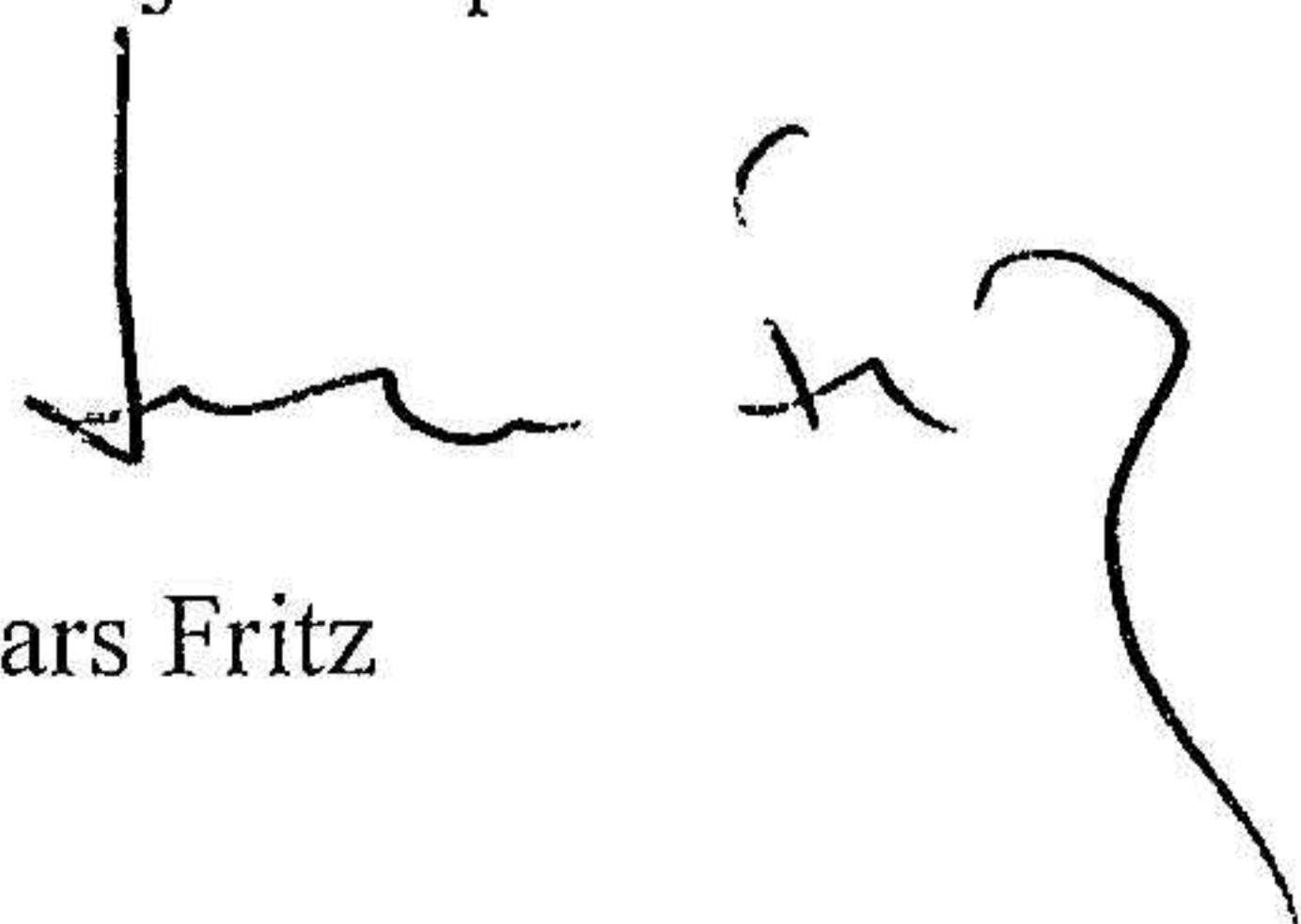
Årsredovisning
och
Koncernredovisning
för
AB Nevotex
556220–7752
Räkenskapsåret
2023

Fastställelseintyg

Undertecknad styrelseledamot i AB Nevotex intygar att resultaträkningen och balansräkningen i årsredovisningen för moderbolaget samt koncernresultaträkningen och koncernbalansräkningen har fastställts på årsstämma den 19 april 2024. Årsstämman beslutade att godkänna styrelsens förslag till resultatdisposition. Jag intygar också att innehållet i årsredovisningen och revisionsberättelsen stämmer överens med originalen.

Nässjö 19 april 2024

Lars Fritz



Årsredovisning
och
Koncernredovisning
för
AB Nevotex
556220–7752
Räkenskapsåret
2023

Styrelsen och verkställande direktören för AB NEVOTEX, med säte i NÄSSJÖ, får härmed avge årsredovisning och koncernredovisning för räkenskapsåret 2023.

Förvaltningsberättelse

Information om verksamheten

AB Nevotex levererar material och lösningar till möbelindustri, tapetserare och företag inom interiör och inredningsbranschen.

Väsentliga händelser under räkenskapsåret

I januari 2023 förvärvade bolaget inkråmet i en handelsverksamhet i Tyskland och bedriver denna verksamhet genom ett nyetablerat helägt tyskt dotterbolag, Nevotex Art Novel GmbH.

Hållbarhetsrapport

Koncernen har upprättat en hållbarhetsrapport. Denna finns tillgänglig på koncernens hemsida www.nevotex.se/hallbarhet.

Förväntad framtida utveckling samt väsentliga risker och osäkerhetsfaktorer

Koncernens omsättning för 2024 förväntas bli i nivå med 2023 men med ett något högre resultat. Styrelsens samlade bedömning om utvecklingen på längre sikt är positiv.

Ägarförhållanden

Namn	Antal aktier	Antal röster
Susan Fritz	1 184 062	32,89
Lars Fritz	1 138 489	31,62
Karin Ljungholm	701 248	19,48
Övriga (31 st)	576 201	16,01
Totalt	3 600 000	100,00

Flerårsöversikt (tkr)

Koncernen	2023	2022	2021	2020	2019
Nettoomsättning	373 032	405 871	400 821	316 101	313 001
Resultat efter finansiella poster	3 513	23 081	27 452	17 725	15 257
Rörelsemarginal (%)	1	6	7	6	5
Balansomslutning	233 592	245 448	240 736	217 343	183 332
Soliditet	52	53	49	48	50
Antal anställda	142	141	150	127	129

Moderbolaget	2023	2022	2021	2020	2019
Nettoomsättning	266 689	298 163	272 066	222 623	215 611
Resultat efter finansiella poster	13 137	26 575	13 924	10 794	9 929
Rörelsemarginal (%)	2	5	3	2	1
Balansomslutning	182 407	188 733	178 433	171 612	140 874
Soliditet (%)	52	49	44	44	47
Antal anställda	50	49	47	44	44

För definitioner av nyckeltal, se Redovisnings- och värderingsprinciper.

Förslag till vinstdisposition

Styrelsen föreslår att till förfogande stående vinstmedel (kronor):

balanserad vinst	61 432 525
årets vinst	12 620 015
	74 052 540

disponeras så att	
till aktieägarna utdelas (0,50 kr per aktie)	1 800 000
i ny räkning överföres	72 252 540
	74 052 540

Styrelsen föreslås bemyndigas att besluta om tidpunkten för då utdelningen ska betalas.

Styrelsen anser att förslaget är förenligt med försiktighetsregeln i 17 kap. 3 § aktiebolagslagen enligt följande redogörelse:

Styrelsens uppfattning är att vinstutdelning är försvarlig med hänsyn till de krav verksamhetens art, omfattning och risk ställer på storleken på det egna kapitalet, bolagets konsolideringsbehov, likviditet och ställning i övrigt.

Koncernens och moderbolagets resultat och ställning i övrigt framgår av efterföljande resultat- och balansräkningar samt kassaflödesanalyser med tilläggsupplysningar.

Koncernens Resultaträkning

	Not	2023-01-01 -2023-12-31	2022-01-01 -2022-12-31
Nettoomsättning		373 032 000	405 870 986
Övriga rörelseintäkter	1	1 106 986	920 830
		374 138 986	406 791 816
Rörelsens kostnader			
Handelsvaror		-222 171 551	-244 402 040
Övriga externa kostnader	2, 3	-59 141 957	-53 706 680
Personalkostnader	4	-82 269 287	-78 891 993
Avskrivningar och nedskrivningar av materiella och immateriella anläggningstillgångar		-5 238 358	-5 297 790
		-368 821 153	-382 298 503
Rörelseresultat	5	5 317 832	24 493 313
Resultat från finansiella poster			
Övriga ränteintäkter och liknande resultatposter		336 498	86 185
Räntekostnader och liknande resultatposter		-2 141 660	-1 498 086
		-1 805 162	-1 411 901
Resultat efter finansiella poster		3 512 670	24 041 459
Resultat före skatt		3 512 670	23 081 412
Skatt på årets resultat	6	-1 919 782	-5 927 601
Årets resultat		1 592 888	17 153 811

Koncernens Balansräkning

Not 2023-12-31 2022-12-31

TILLGÅNGAR

Anläggningstillgångar

Immateriella anläggningstillgångar

Mjukvaror och andra immateriella tillgångar	7	1 480 779	0
		1 480 779	0

Materiella anläggningstillgångar

Byggnader och mark	8	46 489 495	48 183 155
Inventarier, verktyg och installationer	9	5 211 365	7 926 272
		51 700 859	56 109 427

Finansiella anläggningstillgångar

Andra långfristiga värdepappersinnehav		50 693	139 250
Andra långfristiga fordringar		122 924	237 222
		173 617	376 472

Summa anläggningstillgångar		53 355 256	56 485 899
------------------------------------	--	-------------------	-------------------

Omsättningstillgångar

Varulager m m

Färdiga varor och handelsvaror		110 574 659	116 085 154
--------------------------------	--	-------------	-------------

Kortfristiga fordringar

Kundfordringar		37 746 080	36 646 117
Övriga fordringar		7 167 814	6 163 078
Förutbetalda kostnader och upplupna intäkter		2 896 162	3 097 963
		47 810 055	45 907 158

Kassa och bank	12	21 851 904	26 969 360
----------------	----	------------	------------

Summa omsättningstillgångar		180 236 618	188 961 672
------------------------------------	--	--------------------	--------------------

SUMMA TILLGÅNGAR		233 591 874	245 447 571
-------------------------	--	--------------------	--------------------

Koncernens rapport över förändringar i eget kapital

2024051712880

	Aktie- kapital	Balanserad vinst inkl. årets resultat	Summa eget kapital
Ingående eget kapital 2022-01-01	18 000 000	99 934 453	117 934 453
Utdelning		-9 000 000	-9 000 000
Årets resultat		17 153 811	17 153 811
Valutakursdifferenser		4 257 004	4 257 004
Summa totalresultat		12 410 815	12 410 815
Utgående eget kapital 2022-12-31	18 000 000	112 345 268	130 345 268
Utdelning		-9 000 000	-9 000 000
Årets resultat		1 592 888	1 592 888
Valutakursdifferenser		-412 616	-412 616
Summa totalresultat		-7 819 728	-7 819 728
Utgående eget kapital 2023-12-31	18 000 000	104 525 540	122 525 540

Koncernens Kassaflödesanalys

Not	2023-01-01 -2023-12-31	2022-01-01 -2022-12-31
Den löpande verksamheten		
Resultat efter finansiella poster	3 512 670	23 081 412
Justeringar för poster som inte ingår i kassaflödet m.m	5 238 358	4 231 259
Betald skatt	-1 919 782	-5 927 609
Kassaflöde från den löpande verksamheten före förändringar av rörelsekapital	6 831 246	21 385 062
Kassaflöde från förändringar i rörelsekapital		
Förändring av varulager och pågående arbeten	5 525 362	-13 797 838
Förändring kundfordringar	-1 526 670	9 851 682
Förändring av kortfristiga fordringar	-802 935	401 615
Förändring leverantörsskulder	-4 773 665	-2 804 472
Förändring av kortfristiga skulder	-2 181 573	-4 523 142
Kassa flöde från förändringar i rörelsekapital	-3 759 480	-10 872 155
Kassaflöde från den löpande verksamheten	3 071 766	10 512 907
Investeringsverksamheten		
Investeringar i anläggningstillgångar	-1 924 782	-6 360 993
Förändring av finansiella anläggningstillgångar	202 855	966 110
Kassaflöde från investeringsverksamheten	-1 721 927	-5 394 883
Finansieringsverksamheten		
Förändring av lån	989 702	-3 571 167
Utbetald utdelning	-9 000 000	-9 000 000
Förändring av avsättningar	1 964 639	2 854 056
Kassaflöde från finansieringsverksamheten	-6 045 659	-9 717 111
Årets kassaflöde	-4 695 820	-4 599 087
Likvida medel vid årets början	26 969 360	30 036 834
Valutakursdifferens i likvida medel	-421 636	1 531 613
Likvida medel vid årets slut	21 851 904	26 969 360

Moderbolagets Resultaträkning

	Not	2023-01-01 -2023-12-31	2022-01-01 -2022-12-31
Nettoomsättning		266 688 508	298 163 383
Övriga rörelseintäkter	1	1 683 138	1 374 823
		268 371 646	299 538 206
Rörelsens kostnader			
Handelsvaror		-182 407 631	-203 006 609
Övriga externa kostnader	2, 3	-34 737 596	-33 254 823
Personalkostnader	4	-43 720 473	-46 000 849
Avskrivningar och nedskrivningar av materiella och immateriella anläggningstillgångar		-3 406 188	-3 716 245
		-264 271 888	-285 978 526
Rörelseresultat	5	4 099 758	13 559 680
Resultat från finansiella poster			
Resultat från andelar i koncernföretag	13	10 875 589	14 150 867
Övriga ränteintäkter och liknande resultatposter		155 418	6 637
Räntekostnader och liknande resultatposter		-1 993 928	-1 142 378
		9 037 079	13 015 126
Resultat efter finansiella poster		13 136 836	26 574 806
Bokslutsdispositioner	14	114 439	-518 187
Resultat före skatt		13 251 175	26 056 619
Skatt på årets resultat	6	-631 261	-3 461 589
Årets resultat		12 620 015	22 595 030

Moderbolagets Balansräkning

Not 2023-12-31 2022-12-31

TILLGÅNGAR

Anläggningstillgångar

Materiella anläggningstillgångar

Byggnader och mark	8	46 274 512	48 183 155
Inventarier, verktyg och installationer	9	1 938 884	3 006 394
		48 213 396	51 189 549

Finansiella anläggningstillgångar

Andelar i koncernföretag	15	3 061 358	2 725 701
Fordringar hos koncernföretag		4 714 470	2 782 895
Andra långfristiga värdepappersinnehav		50 693	139 250
		7 826 521	5 647 846

Summa anläggningstillgångar 56 039 917 56 837 395

Omsättningstillgångar

Varulager m m

Råvaror och förnödenheter 80 522 187 85 714 334

Kortfristiga fordringar

Kundfordringar		18 976 517	22 144 735
Fordringar hos koncernföretag		18 799 184	12 262 135
Övriga fordringar		2 758 633	4 254 018
Förutbetalda kostnader och upplupna intäkter		2 079 481	1 702 671
		42 613 815	40 363 559

Kassa och bank 12 3 231 233 5 817 932

Summa omsättningstillgångar 126 367 235 131 895 825

SUMMA TILLGÅNGAR 182 407 152 188 733 220

Moderbolagets Balansräkning

Not 2023-12-31 2022-12-31

EGET KAPITAL OCH SKULDER

Eget kapital

16, 17

Bundet eget kapital

Aktiekapital

18 000 000 18 000 000

Reservfond

3 600 000 3 600 000

21 600 000 21 600 000

Fritt eget kapital

Balanserad vinst eller förlust

61 432 525 47 837 495

Årets resultat

12 620 015 22 595 030

74 052 540 70 432 525

Summa eget kapital

95 652 540 92 032 525

Obeskattade reserver

18

502 049 616 488

Avsättningar

10

Avsättningar för pensioner och liknande förpliktelser

17 909 681 15 938 262

Uppskjuten skatteskuld

91 696 90 513

Summa avsättningar

18 001 376 16 028 775

Långfristiga skulder

11

Skulder till kreditinstitut

35 280 000 37 285 000

Kortfristiga skulder

Skulder till kreditinstitut

2 005 000 3 380 000

Leverantörsskulder

20 216 664 25 013 414

Skulder till koncernföretag

746 892 1 825 539

Aktuella skatteskulder

1 279 149 1 769 031

Övriga skulder

1 497 550 1 719 669

Upplupna kostnader och förutbetalda intäkter

7 225 932 9 062 779

Summa kortfristiga skulder

32 971 187 42 770 432

SUMMA EGET KAPITAL OCH SKULDER

182 407 152 188 733 220

Moderbolagets rapport över förändringar i eget kapital

2024051712885

	Aktie- kapital	Bundna reserver	Fritt eget kapital	Summa eget kapital
Ingående eget kapital 2022-01-01	18 000 000	3 600 000	56 837 495	78 437 495
Utdelning			-9 000 000	-9 000 000
Årets resultat			22 595 030	22 595 030
Summa totalresultat			13 595 030	13 595 030
Utgående eget kapital 2022-12-31	18 000 000	3 600 000	70 432 525	92 032 525
Utdelning			-9 000 000	-9 000 000
Årets resultat			12 620 015	12 620 015
Summa totalresultat			3 620 015	3 620 015
Utgående eget kapital 2023-12-31	18 000 000	3 600 000	74 052 540	95 652 540

**Moderbolagets
Kassaflödesanalys**

Not

2023-01-01
-2023-12-31

2022-01-01
-2022-12-31

Den löpande verksamheten

Resultat efter finansiella poster	13 136 836	26 574 806
Justeringar för poster som inte ingår i kassaflödet	3 415 302	3 704 808
Betald skatt	-631 261	-3 461 589
Kassaflöde från den löpande verksamheten före förändring av rörelsekapital	15 920 878	26 818 025

Kassaflöde från förändring av rörelsekapitalet

Förändring av varulager och pågående arbete	5 192 147	-17 427 338
Förändring av kortfristiga fordringar	-2 250 257	-142 297
Förändring av kortfristiga skulder	-9 799 241	-3 200 883

Kassaflöde från förändring av rörelsekapital

-6 857 351 **-20 770 518**

Kassaflöde från den löpande verksamheten

9 063 527 **6 047 507**

Investeringsverksamheten

Investeringar i anläggningstillgångar	-439 152	-4 224 906
Förändring av finansiella anläggningstillgångar	-2 178 675	9 627 295
Kassaflöde från investeringsverksamheten	-2 617 827	5 402 389

Finansieringsverksamheten

Förändring av lån	-2 005 000	-3 380 000
Utbetald utdelning	-9 000 000	-9 000 000
Förändring av avsättningar	1 972 601	2 767 831
Kassaflöde från finansieringsverksamheten	9 032 399	-9 612 169

Årets kassaflöde

-2 586 699 **1 837 727**

Likvida medel vid årets början

5 817 932 **3 980 205**

Likvida medel vid årets slut

3 231 233 **5 817 932**

Noter

Redovisnings- och värderingsprinciper

Allmänna upplysningar

Årsredovisningen och koncernredovisningen är upprättad i enlighet med årsredovisningslagen och BFNAR 2012:1 Årsredovisning och koncernredovisning (K3).

Fordringar har värderats till det lägsta av anskaffningsvärde och det belopp varmed de beräknas bli reglerade. Övriga tillgångar, skulder samt avsättningar har värderats till anskaffningsvärde om annat ej anges.

Fordringar och skulder i utländsk valuta har värderats till balansdagens kurs. Kursvinster och kursförluster på rörelsefordringar och rörelseskulder redovisas i rörelseresultatet medan kursvinster och kursförluster på finansiella fordringar och skulder redovisas som finansiella poster.

För säkring av tillgång eller skuld mot valutakursrisk används valutaterminer.

Redovisningsprinciperna är oförändrade jämfört med föregående år.

Intäktsredovisning

Intäkter har tagits upp till verkligt värde av vad som erhållits eller kommer att erhållas och redovisas i den omfattning det är sannolikt att de ekonomiska fördelarna kommer att tillgodogöras bolaget och intäkterna kan beräknas på ett tillförlitligt sätt.

Koncernredovisning

Konsolideringsmetod

Koncernredovisningen har upprättats enligt förvärvsmetoden. Detta innebär att förvärvade verksamheters identifierbara tillgångar och skulder redovisas till marknadsvärde enligt upprättad förvärvsanalys. Överstiger verksamhetens anskaffningsvärde det beräknade marknadsvärdet av de förväntade nettotillgångarna enligt förvärvsanalysen redovisas skillnaden som goodwill.

Koncerninterna fordringar och skulder samt transaktioner mellan koncernföretag liksom orealiserade vinster elimineras i sin helhet. Orealiserade förluster elimineras också såvida inte transaktionen motsvarar ett nedskrivningsbehov.

Förändring av internvinst under räkenskapsåret har eliminerats i koncernresultaträkningen.

Anläggningstillgångar

Immateriella och materiella anläggningstillgångar redovisas till anskaffningsvärde minskat med ackumulerade avskrivningar enligt plan och eventuella nedskrivningar.

Bedömning är gjord att det inte är väsentligt att justera komponentavskrivningar.

Avskrivning sker linjärt över den förväntade nyttjandeperioden med hänsyn till väsentligt restvärde.

Följande avskrivningsprocent tillämpas:

Byggnader och mark	20-25 år
Inventarier, verktyg och installationer	5-10 år

Varulager

Varulagret har värderats till det lägsta av dess anskaffningsvärde och dess nettoförsäljningsvärde på balansdagen. Med nettoförsäljningsvärde avses varornas beräknade försäljningspris minskat med försäljningskostnader. Den valda värderingsmetoden innebär att inkurans i varulagret har beaktats.

Avsättningar

Som avsättning har redovisats förpliktelser gentemot tredje man som är hänförliga till räkenskapsåret eller tidigare räkenskapsår och som på balansdagen antingen är säkra eller sannolika till sin förekomst men oviss till belopp eller till den tidpunkt då de ska infrias.

Nettoomsättning

Rörelsens huvudintäkter, fakturerade kostnader, sidointäkter samt intäktskorrigeringar.

Resultat efter finansiella poster

Resultat efter finansiella intäkter och kostnader, men före extraordinära intäkter och kostnader.

Rörelsemarginal (%)

Rörelseresultat i procent av omsättningen.

Balansomslutning

Företagets samlade tillgångar.

Soliditet (%)

Justerat eget kapital (eget kapital och obeskattade reserver med avdrag för uppskjuten skatt) i procent av balansomslutning.

Antal anställda

Medelantal anställda under räkenskapsåret.

Not 1 Övriga intäkter

Koncernen

	2023	2022
Vinst vid avyttring av inventarier	829 948	366 780
Övrigt	277 038	554 050
	1 106 986	920 830

Moderbolaget

	2023	2022
Vinst vid avyttring av inventarier	829 948	366 780
Övrigt	853 190	1 008 043
	1 683 138	1 374 823

Not 2 Leasingavtal Koncernen

Årets leasingkostnader avseende leasingavtal, uppgår till 3 620 638 (3 180 159) kr.

Framtida leasingavgifter, för icke uppsägningsbara leasingavtal, förfaller till betalning enligt följande:

	2023	2022
Inom ett år	3 620 638	3 180 159
Senare än ett år men inom fem år	7 241 276	6 360 317
	10 861 914	9 540 476

Moderbolaget

Årets leasingkostnader avseende leasingavtal, uppgår till 2 003 039 (1 734 937) kr.

Framtida leasingavgifter, för icke uppsägningsbara leasingavtal, förfaller till betalning enligt följande:

	2023	2022
Inom ett år	2 003 039	1 734 937
Senare än ett år men inom fem år	4 006 078	3 469 874
	6 009 117	5 204 811

Not 3 Arvode till revisorer Koncernen

Med revisionsuppdrag avses granskning av årsredovisningen och bokföringen samt styrelsens och verkställande direktörens förvaltning, övriga arbetsuppgifter som det ankommer på bolagets revisor att utföra samt rådgivning eller annat biträde som föranleds av iakttagelser vid sådan granskning eller genomförandet av sådana övriga arbetsuppgifter.

	2023	2022
Ernst & Young		
Revisionsuppdrag	306 758	279 000
Revisionsverksamhet utöver revisionsuppdraget	68 900	72 600
Övriga tjänster	22 500	14 100
	398 158	365 700
Övriga revisorer		
Revisionsuppdrag	353 945	290 101
Övriga tjänster	0	0
	353 945	290 101

Moderbolaget

	2023	2022
Ernst & Young		
Revisionsuppdrag	262 000	238 600
Revisionsverksamhet utöver revisionsuppdraget	68 900	72 600
Övriga tjänster	22 500	14 100
	353 400	325 300

**Not 4 Anställda och personalkostnader
Koncernen**

	2023	2022
Medelantalet anställda		
Kvinnor	75	72
Män	67	69
	142	141

Löner och andra ersättningar

Styrelse och verkställande direktör	7 616 142	6 835 225
Övriga anställda	52 972 318	51 135 766
	60 588 460	57 970 991

Sociala kostnader

Pensionskostnader för styrelse och verkställande direktör	753 169	625 321
Pensionskostnader för övriga anställda	5 382 491	3 918 064
Övriga sociala avgifter enligt lag och avtal	15 483 197	15 359 529
	21 618 857	19 902 914

**Totala löner, ersättningar, sociala kostnader och
pensionskostnader**

82 207 317 **77 873 905**

Könsfördelning bland ledande befattningshavare

Andel kvinnor i styrelsen	33 %	10 %
Andel män i styrelsen	67 %	90 %
Andel kvinnor bland övriga ledande befattningshavare	33 %	10 %
Andel män bland övriga ledande befattningshavare	67 %	90 %

Moderbolaget

	2023	2022
Medelantalet anställda		
Kvinnor	18	16
Män	32	33
	50	49
Löner och andra ersättningar		
Styrelse och verkställande direktör	1 850 801	3 878 900
Övriga anställda	27 328 185	28 320 281
	29 178 986	32 199 181
Sociala kostnader		
Pensionskostnader för styrelse och verkställande direktör	478 083	515 807
Pensionskostnader för övriga anställda	4 522 129	3 134 144
Övriga sociala avgifter enligt lag och avtal	9 412 993	9 486 761
	14 413 205	13 136 712
Totala löner, ersättningar, sociala kostnader och pensionskostnader	43 592 191	45 335 893

Könsfördelning bland ledande befattningshavare

Andel kvinnor i styrelsen	17 %	14 %
Andel män i styrelsen	83 %	86 %
Andel kvinnor bland övriga ledande befattningshavare	20 %	0 %
Andel män bland övriga ledande befattningshavare	80 %	100 %

**Not 5 Inköp och försäljning mellan koncernföretag
Koncernen**

	2023	2022
Andel av årets totala inköp som skett från andra företag i koncernen	24%	25%
Andel av årets totala försäljningar som skett till andra företag i koncernen	18%	17%

Moderbolaget

	2023	2022
Andel av årets totala inköp som skett från andra företag i koncernen	6%	3%
Andel av årets totala försäljningar som skett till andra företag i koncernen	27%	24%

**Not 6 Aktuell och uppskjuten skatt
Koncernen**

	2023	2022
Skatt på årets resultat		
Aktuell skatt	-1 926 562	-4 887 586
Förändring av skatt tidigare år	0	-34 758
Förändring av uppskjuten skatt	6 780	-1 005 257
Totalt redovisad skatt	-1 919 782	-5 927 601

Avstämning av effektiv skatt

	2023	2022
	Belopp	Belopp
Redovisat resultat före skatt	3 512 670	23 081 412
Skatt enligt gällande skattesats	-1 734 802	-7 542 232
Ej avdragsgilla kostnader	-208 381	-128 212
Ej skattepliktiga intäkter	32 182	2 929 255
Bokföringsmässiga avskrivningar på byggnader	-452 833	-596 132
Skattemässiga avskrivningar på byggnader	447 105	449 735
Redovisad effektiv skatt	-1 926 562	-4 887 586

Moderbolaget

	2023	2022
Skatt på årets resultat		
Aktuell skatt	-630 079	-2 668 434
Justering skatt tidigare år	0	-34 758
Förändring av uppskjuten skatt	-1 182	-758 397
Totalt redovisad skatt	-631 261	-3 461 589

Avstämning av effektiv skatt

	2023		2022	
	Procent	Belopp	Procent	Belopp
Redovisat resultat före skatt		13 251 175		26 056 619
Skatt enligt gällande skattesats	20,60	-2 729 763	20,60	-5 367 664
Ej avdragsgilla kostnader		-1 596 030		-83 629
Ej skattepliktiga intäkter		3 707 166		2 915 594
Bokföringsmässiga avskr på byggnader		-452 833		-596 132
Skattemässiga avskrivningar på byggnader		447 105		449 735
Skattereduktion inventarier inköpta 2021		0		13 662
Redovisad effektiv skatt	4,75	-630 079	10,24	-2 668 434

2024051712893

**Not 7 Mjukvaror och andra immateriella tillgångar
Koncernen**

	2023-12-31	2022-12-31
Ingående anskaffningsvärden	0	0
Inköp	252 689	
Omklassificering	1 903 397	0
Utgående ackumulerade anskaffningsvärden	2 156 086	0
Ingående avskrivningar	0	0
Omklassificering	-419 821	
Årets avskrivningar	-255 485	0
Utgående ackumulerade avskrivningar	-675 307	0
Utgående redovisat värde	1 480 779	0

**Not 8 Byggnader och mark
Koncernen**

	2023-12-31	2022-12-31
Ingående anskaffningsvärden	67 126 822	63 988 359
Inköp	348 705	3 138 463
Omklassificeringar	321 417	
Utgående ackumulerade anskaffningsvärden	67 796 943	67 126 822
Ingående avskrivningar	-18 943 667	-16 349 823
Omklassificeringar	-57 777	
Årets avskrivningar	-2 306 004	-2 593 844
Utgående ackumulerade avskrivningar	-21 307 448	-18 943 667
Utgående redovisat värde	46 489 495	48 183 155

Moderbolaget

	2023-12-31	2022-12-31
Ingående anskaffningsvärden	67 126 822	63 988 359
Inköp	289 574	3 138 463
Utgående ackumulerade anskaffningsvärden	67 416 396	67 126 822
Ingående avskrivningar	-18 943 667	-16 349 823
Årets avskrivningar	-2 198 217	-2 593 844
Utgående ackumulerade avskrivningar	-21 141 884	-18 943 667
Utgående redovisat värde	46 274 512	48 183 155

**Not 9 Inventarier, verktyg och installationer
Koncernen**

	2023-12-31	2022-12-31
Ingående anskaffningsvärden	25 450 344	22 199 486
Inköp	1 516 516	3 222 530
Försäljningar/utrangeringar	- 31 998	-793 904
Omklassificeringar	-2 343 874	0
Omräkningsdifferenser	-390 015	822 232
Utgående ackumulerade anskaffningsvärden	24 200 973	25 450 344
Ingående avskrivningar	-17 524 072	-15 449 720
Försäljningar/utrangeringar	31 998	761 667
Omklassificeringar	477 594	0
Omräkningsdifferenser	414 609	-426 028
Årets avskrivningar	-2 389 736	-2 409 991
Utgående ackumulerade avskrivningar	-18 989 607	-17 524 072
Utgående redovisat värde	5 211 365	7 926 272
Moderbolaget		
	2023-12-31	2022-12-31
Ingående anskaffningsvärden	13 761 467	12 675 023
Inköp	149 578	1 086 444
Utgående ackumulerade anskaffningsvärden	13 911 044	13 761 467
Ingående avskrivningar	-10 755 073	-9 644 108
Årets avskrivningar	-1 217 087	-1 110 965
Utgående ackumulerade avskrivningar	-11 972 160	-10 755 073
Utgående redovisat värde	1 938 884	3 006 394

**Not 10 Avsättningar
Koncernen**

	2023-12-31	2022-12-31
Pensioner och liknande förpliktelser		
Belopp vid årets ingång	15 938 262	13 260 944
Årets avsättningar	1 971 419	2 677 318
	17 909 681	15 938 262

Uppskjuten skatteskuld

Belopp vid årets ingång	6 038 700	5 861 962
Årets avsättningar	-4 284	176 738
	6 034 416	6 038 700

Moderbolaget

	2023-12-31	2022-12-31
Pensioner och liknande förpliktelser		
Belopp vid årets ingång	15 938 262	13 260 944
Årets avsättningar	1 971 419	2 677 318
	17 909 680	15 938 262

Uppskjuten skatteskuld

Belopp vid årets ingång	90 513	0
Under året avsatta/återförda belopp	1 182	90 513
	91 696	90 513

**Not 11 Långfristiga skulder
Koncernen**

	2023-12-31	2022-12-31
Förfaller senare än ett år och tidigare än fem år efter balansdagen	9 782 009	7 212 307
Förfaller senare än fem år efter balansdagen	28 560 000	30 140 000
	38 342 009	37 352 307

Moderbolaget

	2023-12-31	2022-12-31
Förfaller senare än ett år och tidigare än fem år efter balansdagen	6 720 000	7 145 000
Förfaller senare än fem år efter balansdagen	28 560 000	30 140 000
	35 280 000	37 285 000

2024051712896

**Not 12 Checkräkningskredit
Koncernen**

	2023-12-31	2022-12-31
Beviljat belopp på checkräkningskredit uppgår till	12 164 425	14 149 919
Utnyttjad kredit uppgår till	965 977	0

Moderbolaget

	2023-12-31	2022-12-31
Beviljat belopp på checkräkningskredit uppgår till	11 590 600	11 451 320
Utnyttjad kredit uppgår till	392 152	0

**Not 13 Resultat från andelar i koncernföretag
Moderbolaget**

	2023	2022
Erhållna utdelningar	9 751 087	14 150 867
Anteciperade utdelningar	8 088 642	0
Nedskrivningar av aktier i dotterbolag	-6 964 140	0
	10 875 589	14 150 867

**Not 14 Bokslutsdispositioner
Moderbolaget**

	2023	2022
Förändring av överavskrivningar	114 439	-518 187
	114 439	-518 187

**Not 15 Specifikation andelar i koncernföretag
Moderbolaget**

Namn	Kapital- andel	Rösträtts- andel	Antal andelar	Bokfört värde
Nevotex Eesti OU	100%	100%	40	21 592
Nevotex Norge AS	100%	100%	1 000	1 769 556
UAB Nevotex Lithuania	100%	100%	100	27 427
Nevotex Narva OU	100%	100%	100	23 039
Nevo Borg OY	100%	100%	100	884 087
Nevotex Art Novel GmbH	100%	100%	25 000	271 553
Nevotex Danmark ApS	100%	100%	40 000	64 104
				3 061 358

	Org.nr	Säte	Eget kapital	Resultat
Nevotex Eesti OU	10645435	Tallin	4 675 189	-202 316
Nevotex Norge AS	976765621	Örskog	1 077 927	1 834 342
UAB Nevotex Lithuania	301711695	Kaunas	10 237 681	4 099 892
Nevotex Narva OU	12725694	Narva	24 851 145	1 142 689
Nevotex Suomi OY	2815851-2	Lahti	254 211	-674 187
Nevotex Art Novel GmbH	HRB7016	Coburg	755 551	-6 339 974
Nevotex Danmark ApS	44314207	Lystrup	59 552	0

**Not 16 Antal aktier och kvotvärde
Moderbolaget**

Namn	Antal Aktier	Kvot- värde
Antal A-Aktier	3 600 000	5
	3 600 000	5

Not 17 Disposition av vinst eller förlust

Moderbolaget

Förslag till vinstdisposition

Styrelsen föreslår att till förfogande stående vinstmedel:

balanserad vinst	61 432 525
årets vinst	12 620 015
	74 052 540

disponeras så att	
till aktieägarna utdelas (0,50 kr per aktie)	1 800 000
i ny räkning överföres	72 252 540
	74 052 540

**Not 18 Obeskattade reserver
Moderbolaget**

	2023-12-31	2022-12-31
Akkumulerade överavskrivningar	502 049	616 488
	502 049	616 488

**Not 19 Ställda säkerheter
Koncernen**

	2023-12-31	2022-12-31
Företagsinteckningar	26 000 000	35 449 318
Fastighetsinteckningar	42 000 000	42 000 000
	68 000 000	77 449 318

Moderbolaget

	2023-12-31	2022-12-31
Företagsinteckningar	26 000 000	26 000 000
Fastighetsinteckningar	42 000 000	42 000 000
	68 000 000	68 000 000

**Not 20 Eventualförpliktelser
Koncernen**

	2023-12-31	2022-12-31
Eventualförpliktelse till FPG	356 689	314 959
Garantier	4 078 509	1 993 292
	4 435 198	2 308 251

Moderbolaget

	2023-12-31	2022-12-31
Eventualförpliktelse till FPG	356 689	314 959
Garantier	4 078 509	407 523
	4 435 198	722 482

Not 21 Väsentliga händelser efter räkenskapsårets slut


Från januari 2024 bedrivs den danska verksamheten genom ett nyetablerat helägt dotterbolag, Nevotex Danmark ApS.

2024051712899


Årsredovisningen undertecknades av samtliga den 19 april 2024



Lars Fritz
Ordförande



Susan Fritz



Johan Sjöberg



Mattias Fritz



Niclas Gemfeldt



Urban Stenevi
Verkställande direktör

Vår revisionsberättelse har lämnats den 19 april 2024

Ernst & Young AB



Carolina Timén
Auktoriserad revisor



Revisionsberättelse

Till bolagsstämman i Aktiebolaget NEVOTEX, org.nr 556220-7752

Rapport om årsredovisningen och koncernredovisningen

Uttalanden

Vi har utfört en revision av årsredovisningen och koncernredovisningen för Aktiebolaget NEVOTEX för räkenskapsåret 2023-01-01 – 2023-12-31.

Enligt vår uppfattning har årsredovisningen och koncernredovisningen upprättats i enlighet med årsredovisningslagen och ger en i alla väsentliga avseenden rättvisande bild av moderbolagets och koncernens finansiella ställning per den 31 december 2023 och av dessas finansiella resultat och kassaflöden för året enligt årsredovisningslagen. Förvaltningsberättelsen är förenlig med årsredovisningens och koncernredovisningens övriga delar.

Vi tillstyrker därför att bolagsstämman fastställer resultaträkningen och balansräkningen för moderbolaget och koncernen.

Grund för uttalanden

Vi har utfört revisionen enligt International Standards on Auditing (ISA) och god revisionssed i Sverige. Vårt ansvar enligt dessa standarder beskrivs närmare i avsnittet Revisorns ansvar. Vi är oberoende i förhållande till moderbolaget och koncernen enligt god revisorssed i Sverige och har i övrigt fullgjort vårt yrkesetiska ansvar enligt dessa krav.

Vi anser att de revisionsbevis vi har inhämtat är tillräckliga och ändamålsenliga som grund för våra uttalanden.

Styrelsens och verkställande direktörens ansvar

Det är styrelsen och verkställande direktören som har ansvaret för att årsredovisningen och koncernredovisningen upprättas och att de ger en rättvisande bild enligt årsredovisningslagen. Styrelsen och verkställande direktören ansvarar även för den interna kontroll som de bedömer är nödvändig för att upprätta en årsredovisning och koncernredovisning som inte innehåller några väsentliga felaktigheter, vare sig dessa beror på oegentligheter eller misstag.

Vid upprättandet av årsredovisningen och koncernredovisningen ansvarar styrelsen och verkställande direktören för bedömningen av bolagets och koncernens förmåga att fortsätta verksamheten. De upplyser, när så är tillämpligt, om förhållanden som kan påverka förmågan att fortsätta verksamheten och att använda antagandet om fortsatt drift. Antagandet om fortsatt drift tillämpas dock inte om styrelsen och verkställande direktören avser att likvidera bolaget, upphöra med verksamheten eller inte har något realistiskt alternativ till att göra något av detta.

Revisorns ansvar

Våra mål är att uppnå en rimlig grad av säkerhet om att årsredovisningen och koncernredovisningen som helhet inte innehåller några väsentliga felaktigheter, vare sig dessa beror på oegentligheter eller misstag, och att lämna en revisionsberättelse som innehåller våra uttalanden. Rimlig säkerhet är en hög grad av säkerhet, men är ingen garanti för att en revision som utförs enligt ISA och god revisionssed i Sverige alltid kommer att upptäcka en väsentlig felaktighet om en sådan finns. Felaktigheter kan uppstå på grund av oegentligheter eller misstag och anses vara väsentliga om de enskilt eller tillsammans rimligen kan förväntas påverka de ekonomiska beslut som användare fattar med grund i årsredovisningen och koncernredovisningen.

Som del av en revision enligt ISA använder vi professionellt omdöme och har en professionellt skeptisk inställning under hela revisionen. Dessutom:

- identifierar och bedömer vi riskerna för väsentliga felaktigheter i årsredovisningen och koncernredovisningen, vare sig dessa beror på oegentligheter eller misstag, utformar och utför granskningsåtgärder bland annat utifrån dessa risker och inhämtar revisionsbevis som är tillräckliga och ändamålsenliga för att utgöra en grund för våra uttalanden. Risken för att inte upptäcka en väsentlig felaktighet till följd av oegentligheter är högre än för en väsentlig felaktighet som beror på misstag, eftersom oegentligheter kan innefatta agerande i maskopi, förfalskning, avsiktliga utelämnanden, felaktig information eller åsidosättande av intern kontroll.
- skaffar vi oss en förståelse av den del av bolagets interna kontroll som har betydelse för vår revision för att utforma granskningsåtgärder som är lämpliga med hänsyn till omständigheterna, men inte för att uttala oss om effektiviteten i den interna kontrollen.
- utvärderar vi lämpligheten i de redovisningsprinciper som används och rimligheten i styrelsens och verkställande direktörens uppskattningar i redovisningen och tillhörande upplysningar.
- drar vi en slutsats om lämpligheten i att styrelsen och verkställande direktören använder antagandet om fortsatt drift vid upprättandet av årsredovisningen och koncernredovisningen. Vi drar också en slutsats, med grund i de inhämtade revisionsbevisen, om det finns någon väsentlig osäkerhetsfaktor som avser sådana händelser eller förhållanden som kan leda till betydande tvivel om bolagets och koncernens förmåga att fortsätta verksamheten. Om vi drar slutsatsen att det finns en väsentlig osäkerhetsfaktor, måste vi i revisionsberättelsen fästa uppmärksamheten på upplysningarna i årsredovisningen och koncernredovisningen om den väsentliga osäkerhetsfaktorn eller, om sådana upplysningar är otillräckliga, modifiera uttalandet om årsredovisningen och koncernredovisningen. Våra slutsatser baseras på de revisionsbevis som inhämtas fram till datumet för revisionsberättelsen. Dock kan framtida händelser eller förhållanden göra att ett bolag och en koncern inte längre kan fortsätta verksamheten.
- utvärderar vi den övergripande presentationen, strukturen och innehåll i årsredovisningen och koncernredovisningen, däribland upplysningarna, och om årsredovisningen och koncernredovisningen återger de underliggande transaktionerna och händelserna på ett sätt som ger en rättvisande bild.
- inhämtar vi tillräckliga och ändamålsenliga revisionsbevis avseende den finansiella informationen för enheterna eller affärsaktiviteterna inom koncernen för att göra ett uttalande avseende koncernredovisningen. Vi ansvarar för styrning, övervakning och utförande av koncernrevisionen. Vi är ensamt ansvariga för våra uttalanden.

Vi måste informera styrelsen om bland annat revisionens planerade omfattning och inriktning samt tidpunkten för den. Vi måste också informera om betydelsefulla iakttagelser under revisionen, däribland de eventuella betydande brister i den interna kontrollen som vi identifierat.



2024051712901

Rapport om andra krav enligt lagar och andra författningar

Uttalanden

Utöver vår revision av årsredovisningen och koncernredovisningen har vi även utfört en revision av styrelsens och verkställande direktörens förvaltning av Aktiebolaget NEVOTEX för räkenskapsåret 2023-01-01 – 2023-12-31 samt av förslaget till dispositioner beträffande bolagets vinst eller förlust.

Vi tillstyrker att bolagsstämman disponerar vinsten enligt förslaget i förvaltningsberättelsen och beviljar styrelsens ledamöter och verkställande direktören ansvarsfrihet för räkenskapsåret.

Grund för uttalanden

Vi har utfört revisionen enligt god revisionssed i Sverige. Vårt ansvar enligt denna beskrivs närmare i avsnittet Revisorns ansvar. Vi är oberoende i förhållande till moderbolaget och koncernen enligt god revisorssed i Sverige och har i övrigt fullgjort vårt yrkesetiska ansvar enligt dessa krav.

Vi anser att de revisionsbevis vi har inhämtat är tillräckliga och ändamålsenliga som grund för våra uttalanden.

Styrelsens och verkställande direktörens ansvar

Det är styrelsen som har ansvaret för förslaget till dispositioner beträffande bolagets vinst eller förlust. Vid förslag till utdelning innefattar detta bland annat en bedömning av om utdelningen är försvarlig med hänsyn till de krav som bolagets och koncernens verksamhetsart, omfattning och risker ställer på storleken av moderbolagets och koncernens egna kapital, konsolideringsbehov, likviditet och ställning i övrigt.

Styrelsen ansvarar för bolagets organisation och förvaltningen av bolagets angelägenheter. Detta innefattar bland annat att fortlöpande bedöma bolagets och koncernens ekonomiska situation och att tillse att bolagets organisation är utformad så att bokföringen, medelsförvaltningen och bolagets ekonomiska angelägenheter i övrigt kontrolleras på ett betryggande sätt. Verkställande direktören ska sköta den löpande förvaltningen enligt styrelsens riktlinjer och anvisningar och bland annat vidta de åtgärder som är nödvändiga för att bolagets bokföring ska fullgöras i överensstämmelse med lag och för att medelsförvaltningen ska skötas på ett betryggande sätt.

Revisorns ansvar

Vårt mål beträffande revisionen av förvaltningen, och därmed vårt uttalande om ansvarsfrihet, är att inhämta revisionsbevis för att med en rimlig grad av säkerhet kunna bedöma om någon styrelseledamot eller verkställande direktören i något väsentligt avseende:

- företagit någon åtgärd eller gjort sig skyldig till någon försummelse som kan föranleda ersättningsskyldighet mot bolaget, eller
- på något annat sätt handlat i strid med aktiebolagslagen, årsredovisningslagen eller bolagsordningen.

Vårt mål beträffande revisionen av förslaget till dispositioner av bolagets vinst eller förlust, och därmed vårt uttalande om detta, är att med rimlig grad av säkerhet bedöma om förslaget är förenligt med aktiebolagslagen.

Rimlig säkerhet är en hög grad av säkerhet, men ingen garanti för att en revision som utförs enligt god revisionssed i Sverige alltid kommer att upptäcka åtgärder eller försummelser som kan föranleda ersättningsskyldighet mot bolaget, eller att ett förslag till dispositioner av bolagets vinst eller förlust inte är förenligt med aktiebolagslagen.

Som en del av en revision enligt god revisionssed i Sverige använder vi professionellt omdöme och har en professionellt skeptisk inställning under hela revisionen. Granskningen av förvaltningen och förslaget till dispositioner av bolagets vinst eller förlust grundar sig främst på revisioner av räkenskaperna. Vilka tillkommande granskningsåtgärder som utförs baseras på vår professionella bedömning med utgångspunkt i risk och väsentlighet. Det innebär att vi fokuserar granskningen på sådana åtgärder, områden och förhållanden som är väsentliga för verksamheten och där avsteg och överträdelser skulle ha särskild betydelse för bolagets situation. Vi går igenom och prövar fattade beslut, beslutsunderlag, vidtagna åtgärder och andra förhållanden som är relevanta för vårt uttalande om ansvarsfrihet. Som underlag för vårt uttalande om styrelsens förslag till dispositioner beträffande bolagets vinst eller förlust har vi granskat styrelsens motiverade yttrande samt ett urval av underlagen för detta för att kunna bedöma om förslaget är förenligt med aktiebolagslagen.

Nässjö den 19 april 2024

Ernst & Young AB

Carolina Timén
Auktoriserad revisor



Building a better
working world

2024051712902

Revisorns yttrande avseende den lagstadgade hållbarhetsrapporten

Till bolagsstämman i Aktiebolaget NEVOTEX, org.nr 556220-7752

Uppdrag och ansvarsfördelning

Det är styrelsen som har ansvaret för hållbarhetsrapporten för år 2023 och för att den är upprättad i enlighet med årsredovisningslagen.

Granskningens inriktning och omfattning

Vår granskning har skett enligt FARs rekommendation RevR 12 *Revisorns yttrande om den lagstadgade hållbarhetsrapporten*. Detta innebär att vår granskning av hållbarhetsrapporten har en annan inriktning och en väsentligt mindre omfattning jämfört med den inriktning och omfattning som en revision enligt International Standards on Auditing och god revisions sed i Sverige har. Vi anser att denna granskning ger oss tillräcklig grund för vårt uttalande.

Uttalande

En hållbarhetsrapport har upprättats.

Nässjö den 19 april 2024

Ernst & Young AB

Carolina Timén

Auktoriserad revisor