

Sabro AB, 559288-6989


# Årsredovisning

för räkenskapsåret 2023-01-01—2023-12-31

## Fastställelseintyg

Undertecknad styrelseledamot i Sabro AB intygar, dels att denna kopia av årsredovisningen stämmer överens med originalet, dels att resultaträkningen och balansräkningen fastslagits på årsstämman 30 april 2024. Årsstämman beslutade att godkänna styrelsens förslag till vinstdisposition.

Uppsala 2024-06-26



Sara Brolin

Styrelsen avger följande årsredovisning för räkenskapsåret 2023-01-01—2023-12-31. Om inte annat särskilt anges, redovisas alla belopp i hela svenska kronor (SEK). Uppgifter inom parentes avser föregående år.

## Förvaltningsberättelse

### Verksamheten

#### Allmänt om verksamheten

Bolaget bedriver konsultverksamhet inom ekonomi.

Bolaget har sitt säte i Uppsala.

#### Flerårsöversikt

	2023	2022	2021
Nettoomsättning	837 571	349 970	-
Resultat efter finansiella poster	813 730	243 013	1 433 366
Soliditet	72,4%	88,5%	100,0%

#### Förändringar i eget kapital

	Aktiekapital	Reservfond	Balanserat resultat	Årets resultat	Total
Belopp vid årets ingång	25 000	0	1 433 366	192 952	1 651 318
Disposition enligt beslut av årets årsstämma					0
Balanseras i ny räkning			192 952	-192 952	0
Årets resultat				484 758	484 758
Belopp vid årets utgång	25 000	0	1 626 318	484 758	2 136 076

#### Resultatdisposition

till årsstämman förfogande står följande vinstmedel	1 651 318
årets resultat	484 758
totalt	<u>2 136 076</u>

Styrelsen föreslår att vinstmedlen disponeras enligt följande

utdelning till aktieägare	195 250
balanseras i ny räkning	<u>1 940 826</u>
	2 136 076

Företaget resultat och ställning i övrigt framgår av efterföljande resultat och balansräkning med noter.

## Resultaträkning

	Not 1	2023-12-31	2022-12-31
<b>Rörelseintäkter</b>		837 571	349 970
Intäkter			
<b>Rörelsekostnader</b>		0	0
Direkta kostnader		22 721	25 953
Övriga externa kostnader		27 123	0
Personalkostnader		0	0
Avskrivningar		0	0
Övriga rörelsekostnader			
<b>Finansiella poster</b>		26 003	0
Övriga ränteintäkter eller liknande intäkter		0	0
Övriga räntekostnader eller liknande kostnader			
<b>Bokslutsdispositioner</b>		203 120	81 004
<b>Resultat före skatt</b>		610 610	243 013
Skatt		125 852	50 061
<b>Årets resultat</b>		484 758	192 952

## Balansräkning

	Not 1	2023-12-31	2022-12-31
<b>Tillgångar</b>		0	0
Anläggningstillgångar			
Omsättningstillgångar		88 799	93 029
Kortfristiga fordringar		2 346 692	1 772 675
Kassa o bank		2 435 491	1 865 704
Summa tillgångar			
<b>Eget kapital och skulder</b>	Not 2	1 760 976	1 651 318
Eget kapital		284 124	81 004
Obeskattade reserver		0	0
Avsättningar		0	0
Långfristiga skulder		0	0
Kortfristiga skulder		382 844	132 701
Skatteskulder		7 547	681
Upplupna kostnader och förutbetalda intäkter		2 435 491	1 865 704
Summa Eget kapital och skulder			

## Noter


Not 1)

Årsredovisningen är upprättad i enlighet med årsredovisningslagern och BFNAR 2016:10  
Årsredovisning i mindre bolag (K2).


Not 2)

	2023	2022	2021
<i>Eget kapital</i>			
Aktiekapital	25 000	25 000	25 000
Reservfond	0	0	0
Totalt bundet eget kapital	25 000	25 000	25 000
Balanserat resultat	1 626 318	1 433 366	0
Utdelning aktieägare	375 100	0	0
Årets resultat	484 757	192 952	1 433 366
Totalt fritt eget kapital	1 735 975	1 626 318	1 433 366
Summa Eget kapital	1 760 975	1 651 318	1 458 366

Uppsala 2024-04-10



Sara Brolin  
Styrelseledamot



Magnus Brolin  
Styrelsesuppleant