

Årsredovisning

Årsredovisning för Eaubottle AB för räkenskapsåret 2023-01-01 - 2023-12-31.

Eaubottle AB

559076-0640

Styrelsen för Eaubottle AB får härmed lämna sin redogörelse för bolagets utveckling under räkenskapsåret 2023-01-01 - 2023-12-31.

Om inte annat särskilt anges, redovisas alla belopp i hela kronor (sek).

INNEHÅLLSFÖRTECKNING	SIDA
- Förvaltningsberättelse	2 - 3
- Resultaträkning	4
- Balansräkning	5 - 6
- Noter	7 - 8
- Underskrifter	8

FASTSTÄLLELSEINTYG

Undertecknad styrelseledamot i Eaubottle AB intygar, dels att denna kopia av årsredovisningen stämmer överens med originalet, dels att resultaträkningen och balansräkningen har fastställts på årsstämma 2024-05-24. Årsstämman beslutade att godkänna styrelsens förslag till hur vinsten ska fördelas.

Höllviken 2024-05-24


Tomas Henderup

Årsredovisning

Eaubottle AB

559076-0640

Styrelsen för Eaubottle AB får härmed lämna sin redogörelse för bolagets utveckling under räkenskapsåret 2023-01-01 - 2023-12-31.

Om inte annat särskilt anges, redovisas alla belopp i hela kronor (sek).

INNEHÅLLSFÖRTECKNING	SIDA
- Förvaltningsberättelse	2 - 3
- Resultaträkning	4
- Balansräkning	5 - 6
- Noter	7 - 8
- Underskrifter	8



FÖRVALTNINGSBERÄTTELSE

VERKSAMHETEN

Verksamhet

Verksamheten med säte i Vellinge kommun, ska investera i vattenprojekt samt försäljning av dryckeskärl för främjande av tillgång till rent vatten.

Uppgift om ägare som har mer än tio procent av antalet andelar eller rösterna i företaget

Ägarförhållanden

Företaget ägs till 40% av Levantar AB, 40% av Hygglo Holding AB, 10% av Henrik Johansson och 10% av Furnissör i Höllviken AB

FLERÅRSÖVERSIKT

	2301-2312	2201-2212	2101-2112	2001-2012
Nettoomsättning		415 641	798 532	1 134 082
Rörelseresultat		35 875	25 127	-15 087
Resultat efter finansiella poster		34 918	10 406	-35 447
Rörelsemarginal %		9	3	-1,3
Avkastning på totalt kapital %		4	2	-1,4
Avkastning på sysselsatt kapital %		11,2	8,6	3,8
Avkastning på eget kapital %		11	4	-12,4
Balansomslutning		814 825	1 199 114	1 099 970
Kassalikviditet %		72	67	51,3
Soliditet %		39	24	25,9

Rörelsemarginal = Rörelseresultat / Nettoomsättning

Avkastning på totalt kapital = (Rörelseresultat + Finansiella intäkter) / Totalt kapital


Avkastning på eget kapital = Resultat efter finansiella poster / Justerat eget kapital

Kommentar: Justerat eget kapital beräknas som eget kapital plus 79,4 % av obeskattade reserver.

Kassalikviditet = (Omsättningstillgångar exklusive varulager och pågående arbeten + Outnyttjad checkkredit) / Summa kortfristiga skulder

Soliditet = Justerat eget kapital / Totalt kapital

Kommentar: Justerat eget kapital beräknas som eget kapital plus 79,4 % av obeskattade reserver.



2024070935944

FÖRÄNDRINGAR I EGET KAPITAL

	Aktiekapital	Balanserat resultat	Årets resultat	Totalt
Belopp vid årets ingång	50 000	242 724	27 332	320 056
<i>Resultatdisposition enligt bolagsstämman:</i>				
Årets resultat			41 831	41 831
Belopp vid årets utgång	50 000	242 724	69 163	361 887

RESULTATDISPOSITION

Medel att disponera:

Balanserat resultat	270 056
Årets resultat	41 831
<i>Summa</i>	<i>311 887</i>

Förslag till disposition:

Balanseras i ny räkning	311 887
<i>Summa</i>	<i>311 887</i>

Bolagets resultat och ställning framgår av efterföljande resultat- och balansräkning med noter.



RESULTATRÄKNING

1

2024070935945

	2023-01-01 2023-12-31	2022-01-01 2022-12-31
Rörelseintäkter, lagerförändring m.m.		
Nettoomsättning	451 431	415 641
Övriga rörelseintäkter	7 287	1 793
Summa rörelseintäkter, lagerförändringar m.m.	458 718	417 434
Rörelsekostnader		
Råvaror och förnödenheter	-173 505	-140 125
Övriga externa kostnader	-208 578	-240 839
Personalkostnader	-5 054	-
Övriga rörelsekostnader	1	-595
Summa rörelsekostnader	-387 136	-381 559
Rörelseresultat	71 582	35 875
Finansiella poster		
Övriga ränteintäkter och liknande resultatposter	733	72
Räntekostnader och liknande resultatposter	-18 920	-1 029
Summa finansiella poster	-18 187	-957
Resultat efter finansiella poster	53 395	34 918
Resultat före skatt	53 395	34 918
Skatter		
Skatt på årets resultat	-11 564	-7 586
Årets resultat	41 831	27 332

BALANSRÄKNING

1

2023-12-31

2022-12-31

TILLGÅNGAR

Anläggningstillgångar

Immateriella anläggningstillgångar

2

Balanserade utgifter för utvecklingsarbeten och liknande arbeten

0

0

Summa immateriella anläggningstillgångar

0

0

Finansiella anläggningstillgångar

Andra långfristiga fordringar

-

10 000

Summa finansiella anläggningstillgångar

3

-

10 000

Summa anläggningstillgångar

-

10 000

Omsättningstillgångar

Varulager m.m.

Råvaror och förnödenheter

281 475

447 600

Summa varulager m.m.

281 475

447 600

Kortfristiga fordringar

Kundfordringar

30 593

84 871

Aktuella skattefordringar

12 185

16 163

Övriga fordringar

37 040

77 965

Förutbetalda kostnader och upplupna intäkter

5 100

46 751

Summa kortfristiga fordringar

84 918

225 750

Kassa och bank

Kassa och bank

181 512

131 475

Summa kassa och bank

181 512

131 475

Summa omsättningstillgångar

547 905

804 825

SUMMA TILLGÅNGAR

547 905

814 825

2024070935946



2024070935947

	2023-12-31	2022-12-31
EGET KAPITAL OCH SKULDER		
Eget kapital		
<i>Bundet eget kapital</i>		
Aktiekapital	50 000	50 000
<i>Summa bundet eget kapital</i>	<i>50 000</i>	<i>50 000</i>
<i>Fritt eget kapital</i>		
Balanserat resultat	270 056	242 724
Årets resultat	41 831	27 332
<i>Summa fritt eget kapital</i>	<i>311 887</i>	<i>270 056</i>
Summa eget kapital	361 887	320 056
Kortfristiga skulder		
Leverantörsskulder	1 805	269 616
Övriga skulder	11 054	42 353
Upplupna kostnader och förutbetalda intäkter	173 159	182 800
Summa kortfristiga skulder	186 018	494 769
SUMMA EGET KAPITAL OCH SKULDER	547 905	814 825

NOTER

Not 1 ALLMÄNNA UPPLYSNINGAR

Redovisnings- och värderingsprinciper

Valt regelverk

Årsredovisningen har upprättats enligt årsredovisningslagen och BFNAR 2012:1, Årsredovisning och koncernredovisning (K3).

Värderingsprinciper mm

Principerna är oförändrade jämfört med föregående år.

Fordringar har upptagits till de belopp varmed de beräknas inflyta.

Tillgångar, avsättningar och skulder har värderats utifrån anskaffningsvärden om inget annat anges nedan.

Immateriella anläggningstillgångar

Immateriella anläggningstillgångar tas upp till deras anskaffningsvärde minskat med ackumulerade avskrivningar enligt plan och eventuella nedskrivningar.

Avskrivning sker linjärt över den förväntade nyttjandeperioden med hänsyn till väsentligt restvärde. Nedanstående nyttjandeperiod används.

Typ	Nyttjandeperiod	Procent
Balanserade utgifter för utvecklingsarbeten och liknande arbeten	5	20

Materiella anläggningstillgångar

Materiella anläggningstillgångar redovisas till anskaffningsvärde minskat med ackumulerade avskrivningar enligt plan och eventuella nedskrivningar.

Avskrivning görs linjärt över den förväntade nyttjandeperioden med hänsyn till väsentligt restvärde. Nedanstående nyttjandeperiods används.

Typ	Nyttjandeperiod	Procent
Inventarier, verktyg och installationer	5	20

Varulager

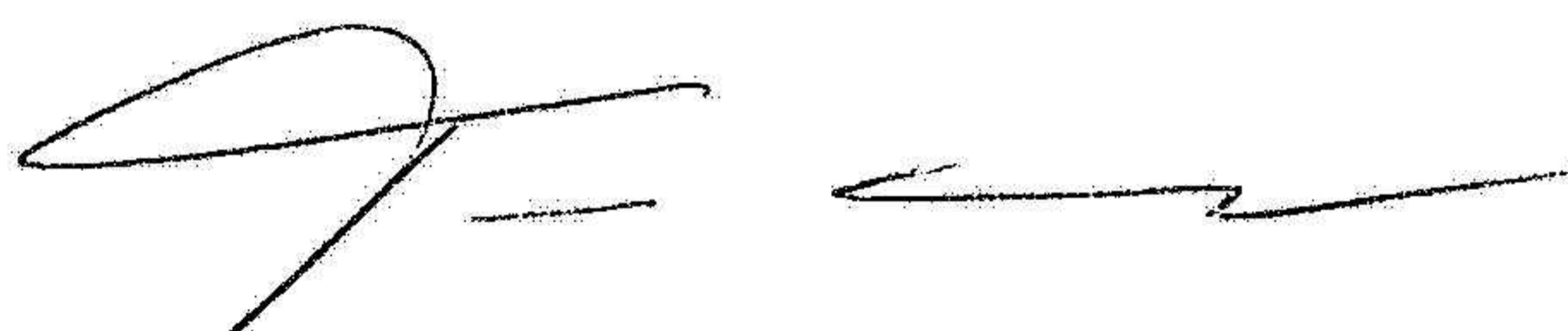
Varulagret är upptaget till det lägsta anskaffningsvärdet och nettoförsäljningsvärdet, varmed hänsyn tagits till inkurans. Anskaffningsvärdet beräknas enligt först in- först ut- principen. I anskaffningsvärdet ingår förutom utgifter för att föra fram varorna till deras aktuella plats och skick.

2024070935949


Not		2023-12-31	2022-12-31
2	Balanserade utgifter för utvecklingsarbeten och liknande arbeten		
	Ingående anskaffningsvärden	149 587	149 587
	Utgående anskaffningsvärden	149 587	149 587
	Ingående avskrivningar	-89 750	-89 750
	Utgående avskrivningar	-89 750	-89 750
	Ingående nedskrivningar	-59 837	-59 837
	Utgående nedskrivningar	-59 837	-59 837
	Redovisat värde	0	0
3	Andra långsiktiga fordringar		
	Ingående anskaffningsvärden	0	10 000
	Redovisat värde	0	10 000
4	Ställda säkerheter		
	Företagsinteckningar	0	500 000
	Summa ställda säkerheter	0	500 000

UNDERSKRIFTER

Höllviken



Tomas Henderup
Styrelseordförande
2024-05-24



Henrik Johansson
Styrelseledamot
2024-05-24



Björn Almér
Styrelseledamot
2024-05-24