

# ÅRSREDOVISNING

för

## Swedish Technical ST-trading AB

Org.nr 556557-7755

RÄKENSKAPSÅRET 2021-07-01 -- 2022-06-30


Innehåll	Sida
Förvaltningsberättelse	1
Resultaträkning & balansräkning	1-3
Tilläggsupplysningar & underskrifter	1-3

Om inte särskilt anges, redovisas alla belopp i kronor. Uppgifter inom parantes avser föregående år.

### FASTSTÄLLELSEINTYG

Undertecknad styrelseledamot intygar härmed, dels att denna kopia av årsredovisningen överensstämmer med originalet, dels att resultat- och balansräkningen fastställs på årsstämma 30/12 2022. Stämman beslöt tillika godkänna styrelsens förslag till resultatdisposition.

Stockholm 2022-12-30

  
Marie Swanberg

# ÅRSREDOVISNING

för

## Swedish Technical ST-trading AB

Org.nr 556557-7755

**RÄKENSKAPSÅRET 2021-07-01 -- 2022-06-30**

<b>Innehåll</b>	<b>Sida</b>
Förvaltningsberättelse	1
Resultaträkning & balansräkning	1-3
Tilläggsupplysningar & underskrifter	1-3

Om inte särskilt anges, redovisas alla belopp i kronor. Uppgifter inom parantes avser föregående år.

## Förvaltningsberättelse

Styrelsen och verkställande direktören för Swedish Technical ST-trading AB, 556557-7755, med säte i Stockholm får härmed avge årsredovisning för räkenskapsåret 2021-07-01 -- 2022-06-30.

### Allmänt om verksamheten

Bolaget bedriver konsultverksamhet inom ekonomi, samt förvaltar fast och lös egendom främst värdepapper.

Flerårsöversikt, tkr	2021/22	2020/21	2019/20	2018/19	2017/18
Nettoomsättning	3 000	2 000	0	0	0
Resultat efter finansiella poster	274 526	34 213	-50 321	-11 315	-6 092
Soliditet	98	70	70	75	98

	Aktie- kapital	Reserv- fond	Balanserat resultat	Årets resultat	Totalt
Belopp vid årets ingång	100 000	20 000	470 121	34213	504334
Disposition			34 213	-34213	0
Årets resultat				274526	274526
Belopp vid årets utgång	100 000	20 000	504 334	274526	778860

### Resultatdisposition

Styrelsen föreslår att till förfogade stående medel:

Balanserat resultat	504 334
Årets resultat	274 526
<b>Totalt</b>	<b>778 860</b>

Disponeras enligt följande:

Överföres i ny räkning	778 860
<b>Totalt</b>	<b>778 860</b>

Bolagets resultat och ställning i övrigt framgår av efterföljande resultat- och balansräkning med tilläggsuppgifter.

2023022111294

**Resultaträkning**

	Not	2021-07-01 2022-06-30	2020-07-01 2021-06-30
Nettoomsättning		3 000	2 000
		<u>3 000</u>	<u>2 000</u>
<u>Rörelsens kostnader</u>			
Övriga externa kostnader		-82 951	-50 641
Personalkostnader	1	0	0
Avskrivningar		0	0
Summa rörelsekostnader		<u>-82 951</u>	<u>-50 641</u>
<b>Rörelseresultat</b>		<b>-79 951</b>	<b>-48 641</b>
<u>Resultat från finansiella investeringar</u>			
Resultat från andelar i intresseföretag		0	0
Resultat från övriga värdepapper	2	62 730	43 832
Resultat från försäljning övriga värdepapper		294 528	41 498
Övriga ränteintäkter och liknande resultatposter		3 044	3 703
Räntekostnader och liknande resultatposter		<u>-5 825</u>	<u>-6 179</u>
		354 477	82 854
<b>Årets resultat</b>		<b>274 526</b>	<b>34 213</b>

2023022111295

**Balansräkning**

	Not	2022-06-30	2021-06-30
<b>TILLGÅNGAR</b>			
<b>Anläggningstillgångar</b>			
<b>Materiella anläggningstillgångar</b>			
Inventarier, verktyg och installationer		0	0
		<u>0</u>	<u>0</u>
<b>Finansiella anläggningstillgångar</b>			
Andra långfristiga värdepappersinnehav		301 936	376 189
Fordringar koncernföretag		0	0
Fordringar intresseföretag		0	0
		<u>0</u>	<u>0</u>
<b>Summa finansiella anläggningstillgångar</b>		301 936	376 189
<b>Summa anläggningstillgångar</b>		<b>301 936</b>	<b>376 189</b>
<b>Omsättningstillgångar</b>			
<b>Kortfristiga fordringar</b>			
Övriga fordringar		454 445	54 969
		<u>454 445</u>	<u>54 969</u>
<b>Kassa och bank</b>		6 421	67 838
<b>Summa omsättningstillgångar</b>		<b>460 866</b>	<b>122 807</b>
<b>Summa tillgångar</b>		<b>762 802</b>	<b>498 996</b>

2023022111296

**Balansräkning**

	Not	2021-06-30	2021-06-30
<b>EGET KAPITAL OCH SKULDER</b>			
<b>Eget kapital</b>			
<b>Bundet eget kapital</b>			
Aktiekapital (1 000 aktier)		100 000	100 000
Reservfond		20 000	20 000
		<u>120 000</u>	<u>120 000</u>
<b>Fritt eget kapital</b>			
Balanserat resultat		384 334	350 121
Årets resultat		274 526	34 213
		<u>658 860</u>	<u>384 334</u>
<b>Summa eget kapital</b>		<b>778 860</b>	<b>504 334</b>
<b>Långfristiga skulder</b>			
Skulder till koncernföretag		0	0
		<u>0</u>	<u>0</u>
<b>Kortfristiga skulder</b>			
Övriga skulder		-16 058	-5 338
Upplupna kostnader och förutbetalda intäkter		0	0
		<u>-16 058</u>	<u>-5 338</u>
<b>Summa kortfristiga skulder</b>		<b>-16 058</b>	<b>-5 338</b>
<b>Summa eget kapital och skulder</b>		<b>762 802</b>	<b>498 996</b>

**NOTER****1 Redovisningsprinciper**

Årsredovisningen har upprättats enligt årsredovisningslagen och BFNAR 2016:10  
Årsredovisning i mindre aktiebolag.

**Fordringar**

Fordringar har upptagits till de belopp varmed de beräknas inflyta.

**Materiella anläggningstillgångar**

Materiella anläggningstillgångar skrivs av systematiskt över den förväntade nyttjandeperioden.

Härvid tillämpas följande avskrivningstider:

Inventarier, verktyg och installationer	5 år	20%
---	------	-----

**Nyckeltalsdefinitioner**

Nettoomsättning

Rörelsens huvudintäkter, fakturerade kostnader, sidointäkter samt intäktskorrigeringar

Resultat efter finansiella poster

Resultat efter finansiella poster och kostnader, men före extraordinära intäkter och kostnader.

**Soliditet**

Egna kapitalet inkl egna kapitaldelen av obeskattade reserver i relation till företagets samlade tillgångar.

2021-07-01

2020-07-01

2022-06-30

2021-06-30

**Not 1 Medelantalet anställda**

Medelantal anställda

0


0

202302211298

	2021-07-01 2022-06-30	2020-07-01 2021-06-30
<b>Not 3 Resultat från övriga värdepapper</b>		
Utdelning övriga värdepapper	62 730	43 832
Vinst övriga värdepapper	260 006	36 547

2023022111299


Stockholm 2022-12-30



Marie Swanberg  
VD



Katja Sandberg



Ulrika Blomquist  
Ordförande