

Hallqvist.se Network AB  
Org nr 556373-2469

## Årsredovisning för räkenskapsåret 20220501 - 20230430

Styrelsen och verkställande direktören avger följande årsredovisning.


Innehåll	Sida
- förvaltningsberättelse	2
- resultaträkning	3
- balansräkning	4
- noter	5

Om inte annat särskilt anges, redovisas alla belopp i hela kronor. Uppgifter inom parentes avser föregående år.

### Fastställelseintyg

Undertecknad styrelseledamot i Hallqvist.se Network AB intygar, dels att denna kopia av årsredovisningen stämmer överens med originalet, dels att resultaträkningen och balansräkningen har fastställts på årsstämman den 21 okt 2023. Årsstämman beslutade att godkänna styrelsens förslag till hur vinsten ska fördelas.

Möln dal 2023-10-21



Underskrift

Niklas Hallqvist

Namnförtydligande

## Förvaltningsberättelse

### Verksamheten

#### Allmänt om verksamheten

Bolaget har under året bedrivit IT-konsultationer.

Bolaget har sitt säte i Mölndal, Västra Götalands län.

### Flerårsöversikt

	20230430	20220430	20210430	20200430	20190430
Nettoomsättning, tkr	154	157	105	292	104
Resultat efter finansiella poster, tkr	97	92	13	232	40
Soliditet, %	36,5	34,8	44,2	42,5	34,9

### Förändringar i eget kapital

	Aktiekapital	Reservfond	Balanserat resultat	Årets resultat	Totalt
Belopp vid årets ingång	100 000	20 000	386 068	72 999	579 067
Resultatdisposition enligt årsstämman			72 999	-72 999	
Årets resultat				<u>77 448</u>	<u>77 448</u>
Belopp vid årets utgång	<u>100 000</u>	<u>20 000</u>	<u>459 067</u>	<u>77 448</u>	<u>656 515</u>

### Resultatdisposition

Till årsstämmans förfogande står följande vinstmedel:

Balanserat resultat	459 067
Årets resultat	<u>77 448</u>
Totalt	<u>536 515</u>

Styrelsen och verkställande direktören föreslår att vinstmedlen disponeras enligt följande

Utdelning till ägarna	0
Balanseras i ny räkning	<u>536 515</u>
Totalt	<u>536 515</u>

*H*  
*CH*

**Resultaträkning**

<b>Not</b>	<b>2022-05-01</b>	<b>2021-05-01</b>
	<b>-2023-04-30</b>	<b>-2022-04-30</b>

**Rörelseintäkter, lagerförändringar m.m.**

Nettoomsättning	<u>154 438</u>	<u>156 690</u>
<b>Summa rörelseintäkter, lagerförändringar m.m.</b>	<b>154 438</b>	<b>156 690</b>

**Rörelsekostnader**

Råvaror och förnödenheter	0	0
Övriga externa kostnader	-57 212	-64 668
Av- och nedskrivningar av materiella och immateriella anläggningstillgångar	<u>0</u>	<u>0</u>
<b>Summa rörelsekostnader</b>	<b>-57 212</b>	<b>-64 668</b>

**Rörelseresultat**

	97 227	92 022
--	--------	--------

**Finansiella poster**

Övriga ränteintäkter och liknande resultatposter	248	0
Räntekostnader och liknande resultatposter	<u>0</u>	<u>-66</u>
<b>Summa finansiella poster</b>	<b>248</b>	<b>-66</b>

**Resultat efter finansiella poster**

	97 475	91 956
--	--------	--------

Resultat före skatt	97 475	91 956
---------------------	--------	--------

**Skatter**

Skatt på årets resultat	<u>-20 027</u>	<u>-18 957</u>
-------------------------	----------------	----------------

**Årets resultat**

	<u>77 448</u>	<u>72 999</u>
--	---------------	---------------

<b>Balansräkning</b>	<b>Not</b>	<b>2023-04-30</b>	<b>2022-04-30</b>
<b>Tillgångar</b>			
<b>Anläggningstillgångar</b>			
<i>Materiella anläggningstillgångar</i>			
Inventarier, verktyg och installationer	2	<u>0</u>	<u>0</u>
Summa materiella anläggningstillgångar		<u>0</u>	<u>0</u>
<i>Finansiella anläggningstillgångar</i>			
Andra långfristiga värdepappersinnehav	3	<u>1 582 086</u>	<u>1 582 086</u>
Summa finansiella anläggningstillgångar		<u>1 582 086</u>	<u>1 582 086</u>
<b>Summa anläggningstillgångar</b>		<u>1 582 086</u>	<u>1 582 086</u>
<b>Omsättningstillgångar</b>			
<i>Kortfristiga fordringar</i>			
Övriga fordringar		35 562	31 723
Förutbetalda kostnader och upplupna intäkter		<u>0</u>	<u>0</u>
Summa kortfristiga fordringar		<u>35 562</u>	<u>31 723</u>
<i>Kassa och bank</i>			
Kassa och bank		<u>179 137</u>	<u>50 697</u>
Summa kassa och bank		<u>179 137</u>	<u>50 697</u>
<b>Summa omsättningstillgångar</b>		<u>214 699</u>	<u>82 420</u>
<b>Summa tillgångar</b>		<u>1 796 785</u>	<u>1 664 506</u>
<b>Eget kapital och skulder</b>			
<i>Bundet eget kapital</i>			
Aktiekapital		100 000	100 000
Reservfond		<u>20 000</u>	<u>20 000</u>
Summa bundet eget kapital		<u>120 000</u>	<u>120 000</u>
<i>Fritt eget kapital</i>			
Balanserat resultat		459 067	386 068
Årets resultat		<u>77 448</u>	<u>72 999</u>
Summa fritt eget kapital		<u>536 515</u>	<u>459 067</u>
<b>Summa eget kapital</b>		<u>656 515</u>	<u>579 067</u>
<b>Kortfristiga skulder</b>			
Leverantörsskulder		0	0
Övriga skulder		1 126 271	1 071 439
Upplupna kostnader och förutbetalda intäkter		<u>14 000</u>	<u>14 000</u>
<b>Summa kortfristiga skulder</b>		<u>1 140 271</u>	<u>1 085 439</u>
<b>Summa eget kapital och skulder</b>		<u>1 796 785</u>	<u>1 664 506</u>

**Noter****Not 1 Redovisnings- och värderingsprinciper**

Årsredovisningen är upprättad i enlighet med årsredovisningslagen och BFNAR 2016:10  
Årsredovisning i mindre företag.

*Avskrivningar*

Tillämpade avskrivningstider:

Maskiner och andra tekniska anläggningar	5 år
Inventarier, verktyg och installationer	5 år

Vid fastställande av det avskrivningsbara beloppet för dessa har hänsyn tagits till beräknat restvärde.

*Nyckeltalsdefinitioner*Soliditet

Eget kapital och obeskattade reserver (med avdrag för uppskjuten skatt) i förhållande till balansomslutningen.


**Upplysningar till balansräkningen****Not 2 Inventarier, verktyg och installationer**

	<u>2023-04-30</u>	<u>2022-04-30</u>
Ingående anskaffningsvärden	532 023	532 023
-Inköp	<u>0</u>	<u>0</u>
Utgående anskaffningsvärden	532 023	532 023
Ingående avskrivningar	532 023	532 023
-Årets avskrivningar	<u>0</u>	<u>0</u>
Utgående avskrivningar	<u>532 023</u>	<u>532 023</u>
Redovisat värde	<u>0</u>	<u>0</u>


**Not 3 Andra långfristiga värdepappersinnehav**

	<u>2023-04-30</u>	<u>2022-04-30</u>
Ingående anskaffningsvärden	1 582 086	1 073 311
-Inköp	<u>0</u>	<u>508 775</u>
Utgående anskaffningsvärden	1 582 086	1 582 086
Redovisat värde	<u>1 582 086</u>	<u>1 582 086</u>

Mölndal 2023-10-21



Niklas Hallqvist



Carina Hallqvist