

# Årsredovisning

## Ingrid Capacity Sala 1 AB

559430-3959

Styrelsen för Ingrid Capacity Sala 1 AB får härmed lämna sin redogörelse för bolagets utveckling under räkenskapsåret 2024-01-01 - 2024-12-31.


Om inte annat särskilt anges, redovisas alla belopp i hela kronor (sek).

INNEHÅLLSFÖRTECKNING	SIDA
- Förvaltningsberättelse	2 - 3
- Resultaträkning	4
- Balansräkning	5 - 6
- Noter	7 - 9
- Underskrifter	9

### FASTSTÄLLELSEINTYG

Undertecknad styrelseledamot i Ingrid Capacity Sala 1 AB intygar, dels att denna kopia av årsredovisningen stämmer överens med originalet, dels att resultaträkningen och balansräkningen har fastställts på årsstämma 2025-06-30. Årsstämman beslutade att godkänna styrelsens förslag till hur vinsten ska fördelas.

Stockholm 2025-06-30

  
Karin Lindberg Salevid, Styrelseledamot

# Årsredovisning

---

## *Ingrid Capacity Sala 1 AB*

559430-3959

Styrelsen för Ingrid Capacity Sala 1 AB får härmed lämna sin redogörelse för bolagets utveckling under räkenskapsåret 2024-01-01 - 2024-12-31.

Om inte annat särskilt anges, redovisas alla belopp i hela kronor (sek).

INNEHÅLLSFÖRTECKNING	SIDA
- Förvaltningsberättelse	2 - 3
- Resultaträkning	4
- Balansräkning	5 - 6
- Noter	7 - 9
- Underskrifter	9



## FÖRVALTNINGSBERÄTTELSE

### VERKSAMHETEN

#### Allmänt om verksamheten

Ingrid Capacity Sala 1 AB är ett infrastrukturbolag som utvecklar, äger och driver ett storskaligt energilager beläget i Sala kommun. Under räkenskapsåret färdigställdes och driftsattes anläggningen, som nu är i kommersiell drift.

Bolaget är ett helägt dotterbolag till Ingrid BW Assets AB, 559429-2194, och har sitt säte i Stockholm.

#### Väsentliga händelser under räkenskapsåret

Under andra halvan av året har bolaget färdigställt byggnation, genomfört slutlig idrifttagning och påbörjat drift av energilagret. Detta inkluderade genomförande av sluttester, teknisk verifiering och anslutning till elnätet. Bolaget har därmed övergått från investeringsfas till driftfas.

Utöver detta har bolaget initierat deltagande i stödtjänstmarknader, vilket förväntas utgöra huvuddelen av intäktströmmen framåt.

### FLERÅRSÖVERSIKT

Beloppen i flerårsöversikten är angivna i tusental kronor om inte annat anges.

	2401-2412	2304-2312
Nettoomsättning	1 102	0
Resultat efter finansiella poster	-9 635	-124
Soliditet %	5	0,07

Nettoomsättningen har ökat väsentligt jämfört med föregående räkenskapsår, vilket primärt förklaras av att bolagets energilager driftsattes under perioden och därmed övergick från investeringsfas till operativ drift.

FÖRÄNDRINGAR I EGET KAPITAL

	<b>Aktiekapital</b>	<b>Balanserat resultat</b>	<b>Årets resultat</b>	<b>Totalt</b>
Belopp vid årets ingång	25 000	123 908	-123 908	<b>25 000</b>
<i>Resultatdisposition enligt bolagsstämman:</i>				
Balanseras i ny räkning		-123 908	123 908	<b>0</b>
Aktieägartillskott		13 464 991		<b>13 464 991</b>
Årets resultat			-11 700 170	<b>-11 700 170</b>
<b>Belopp vid årets utgång</b>	<b>25 000</b>	<b>13 464 991</b>	<b>-11 700 170</b>	<b>1 789 821</b>

RESULTATDISPOSITION

*Medel att disponera:*

Balanserat resultat	13 464 991
Årets resultat	-11 700 170
<i>Summa</i>	<i>1 764 821</i>

*Förslag till disposition:*

Balanseras i ny räkning	1 764 821
<i>Summa</i>	<i>1 764 821</i>

Bolagets resultat och ställning framgår av efterföljande resultat- och balansräkning med noter.

# RESULTATRÄKNING

1

	2024-01-01 2024-12-31	2023-04-17 2023-12-31
<b>Rörelseintäkter, lagerförändring m.m.</b>		
Nettoomsättning	1 102 492	–
Övriga rörelseintäkter	1 173 576	4 787
<b>Summa rörelseintäkter, lagerförändringar m.m.</b>	<b>2 276 068</b>	<b>4 787</b>
<b>Rörelsekostnader</b>		
Övriga externa kostnader	-4 894 184	-128 695
Av- och nedskrivningar av materiella och immateriella anläggningstillgångar	-1 428 779	–
Övriga rörelsekostnader	-25	–
<b>Summa rörelsekostnader</b>	<b>-6 322 988</b>	<b>-128 695</b>
<b>Rörelseresultat</b>	<b>-4 046 920</b>	<b>-123 908</b>
<b>Finansiella poster</b>	<b>4</b>	
Övriga ränteintäkter och liknande resultatposter	224 363	–
Räntekostnader och liknande resultatposter	-5 812 622	–
<b>Summa finansiella poster</b>	<b>-5 588 259</b>	<b>–</b>
<b>Resultat efter finansiella poster</b>	<b>-9 635 179</b>	<b>-123 908</b>
<b>Bokslutsdispositioner</b>	<b>5</b>	
Förändring av överavskrivning	-2 064 991	–
<b>Summa bokslutsdispositioner</b>	<b>-2 064 991</b>	<b>–</b>
<b>Resultat före skatt</b>	<b>-11 700 170</b>	<b>-123 908</b>
<b>Årets resultat</b>	<b>-11 700 170</b>	<b>-123 908</b>



# BALANSRÄKNING

1

2024-12-31

2023-12-31

## TILLGÅNGAR

### Anläggningstillgångar

#### Materiella anläggningstillgångar

Byggnader och mark	3	11 911 255	–
Maskiner och andra tekniska anläggningar	2	50 955 011	–
Pågående nyanläggningar och förskott avseende materiella anläggningstillgångar	6	–	34 510 732
<i>Summa materiella anläggningstillgångar</i>		<i>62 866 266</i>	<i>34 510 732</i>

**Summa anläggningstillgångar** **62 866 266** **34 510 732**

### Omsättningstillgångar

#### Kortfristiga fordringar

Kundfordringar		810 286	–
Övriga fordringar		610 212	3 286 976
Förutbetalda kostnader och upplupna intäkter	7	1 791 523	576 933
<i>Summa kortfristiga fordringar</i>		<i>3 212 021</i>	<i>3 863 909</i>

#### Kassa och bank

Kassa och bank		693 748	17 647
<i>Summa kassa och bank</i>		<i>693 748</i>	<i>17 647</i>

**Summa omsättningstillgångar** **3 905 769** **3 881 556**

## SUMMA TILLGÅNGAR

**66 772 035**

**38 392 288**



	2024-12-31	2023-12-31
<b>EGET KAPITAL OCH SKULDER</b>		
<b>Eget kapital</b>		
<i>Bundet eget kapital</i>		
Aktiekapital	25 000	25 000
<i>Summa bundet eget kapital</i>	25 000	25 000
<i>Fritt eget kapital</i>		
Balanserat resultat	13 464 991	123 908
Årets resultat	-11 700 170	-123 908
<i>Summa fritt eget kapital</i>	1 764 821	0
<b>Summa eget kapital</b>	<b>1 789 821</b>	<b>25 000</b>
<b>Obeskattade reserver</b>		
Akkumulerade överavskrivningar	2 064 991	-
<b>Summa obeskattade reserver</b>	<b>2 064 991</b>	<b>-</b>
<b>Kortfristiga skulder</b>		
Leverantörsskulder	2 275 702	23 360 108
Skulder till koncernföretag	56 901 840	14 760 574
Skulder till företag som det finns ett ägarintresse i	50 783	-
Övriga skulder	-	17 681
Upplupna kostnader och förutbetalda intäkter	8	228 925
<b>Summa kortfristiga skulder</b>	<b>62 917 223</b>	<b>38 367 288</b>
<b>SUMMA EGET KAPITAL OCH SKULDER</b>	<b>66 772 035</b>	<b>38 392 288</b>

## NOTER

### Not 1 ALLMÄNNA UPPLYSNINGAR

#### Redovisnings- och värderingsprinciper

##### Valt regelverk

Årsredovisningen har upprättats enligt årsredovisningslagen och BFNAR 2012:1, Årsredovisning och koncernredovisning (K3).

##### Materiella anläggningstillgångar

Avskrivning görs linjärt över den förväntade nyttjandeperioden med hänsyn till väsentligt restvärde.

Typ	Nyttjandeperiod	Procent
Byggnader	15	7
Mark	E/T	E/T
Maskiner och andra tekniska anläggningar	15	7

##### Intäktsredovisning

Intäkter har tagits upp till verkligt värde av det som erhållits eller kommer att erhållas och redovisas i den omfattning det är sannolikt att de ekonomiska fördelarna kommer att tillgodogöras bolaget och intäkterna kan beräknas på ett tillförlitligt sätt. Avdrag har gjorts för handelsrabatter, mängdrabatter och liknande prisavdrag.

##### Leasing

Ett finansiellt leasingavtal är ett leasingavtal enligt vilket de ekonomiska risker och fördelar som är förknippade med att äga en tillgång i allt väsentligt överförs från leasegivaren till leasetagaren. Ett operationellt leasingavtal är ett leasingavtal som inte är ett finansiellt leasingavtal.

Företaget redovisar samtliga leasingavtal enligt reglerna för operationella leasingavtal. Det innebär att leasingavgiften kostnadsförs linjärt över leasingperioden.

##### Fordringar

Fordringar har upptagits till de belopp varmed de beräknas inflyta.

##### Övriga tillgångar, avsättningar och skulder

Övriga tillgångar, avsättningar och skulder har värderats utifrån anskaffningsvärdet om inget annat anges nedan.

##### Inkomstskatt

Företagets skatt består av aktuell skatt och uppskjuten skatt. Aktuell skatt är inkomstskatt (bolagsskatt och kupongskatt) för innevarande räkenskapsår som avser årets skattepliktiga resultat och den del av tidigare räkenskapsårs inkomstskatt som ännu inte har redovisats.

##### Nyckeltalsdefinitioner

Nedan definieras nyckeltalen i förvaltningsberättelsens flerårsöversikt.

*Soliditet = Justerat eget kapital / Totalt kapital*

*Kommentar: Justerat eget kapital beräknas som eget kapital plus 79,4 % av obeskattade reserver.*

ank=20250707,20250709,2937

Not 2	Maskiner och andra tekniska anläggningar	2024-12-31	2023-12-31
-------	--	------------	------------

*Förändringar av anskaffningsvärden*

Omklassificeringar m.m.	51 987 507	—
-------------------------	------------	---

Utgående anskaffningsvärden	51 987 507	—
-----------------------------	------------	---

*Förändringar av avskrivningar*

Årets avskrivningar	-1 032 496	—
---------------------	------------	---

Utgående avskrivningar	-1 032 496	—
------------------------	------------	---

<b>Redovisat värde</b>	<b>50 955 011</b>	<b>—</b>
------------------------	-------------------	----------

Not 3	Byggnader och mark	2024-12-31	2023-12-31
-------	--------------------	------------	------------

*Förändringar av anskaffningsvärden*

Omklassificeringar m.m.	12 307 538	—
-------------------------	------------	---

Utgående anskaffningsvärden	12 307 538	—
-----------------------------	------------	---

*Förändringar av avskrivningar*

Årets avskrivningar	-396 283	—
---------------------	----------	---

Utgående avskrivningar	-396 283	—
------------------------	----------	---

<b>Redovisat värde</b>	<b>11 911 255</b>	<b>—</b>
------------------------	-------------------	----------

Not 4	Räntekostnader, ränteintäkter och liknande resultatposter hänförliga till koncernföretag	2024	2023
-------	--	------	------

Ränteintäkter	213 838	—
---------------	---------	---

Räntekostnader	-5 252 525	—
----------------	------------	---

Kursdifferenser	-560 096	—
-----------------	----------	---

<i>Summa</i>	<i>-5 598 783</i>	<i>—</i>
--------------	-------------------	----------

Not 5	Bokslutsdispositioner	2024	2023
-------	-----------------------	------	------

*Överavskrivning*

Förändring av överavskrivning på maskiner och inventarier	-2 064 991	—
---	------------	---

<i>Summa förändring av överavskrivning</i>	<i>-2 064 991</i>	<i>—</i>
--	-------------------	----------

<i>Summa bokslutsdispositioner</i>	<i>-2 064 991</i>	<i>—</i>
------------------------------------	-------------------	----------



ank=20250707;2025070912938

Not 6	Pågående nyanläggningar och förskott avseende materiella anläggningstillgångar	2024-12-31	2023-12-31
	Ingående anskaffningsvärden	34 510 732	–
	Förändringar av anskaffningsvärden		
	Inköp	29 792 135	34 510 732
	Försäljningar/utrangeringar	-7 822	–
	Omklassificeringar m.m.	-64 295 045	–
	Utgående anskaffningsvärden	0	34 510 732
	<b>Redovisat värde</b>	<b>0</b>	<b>34 510 732</b>

Not 7	Förutbetalda kostnader och upplupna intäkter	2024-12-31	2023-12-31
	Förutbetalda kostnader	169 264	720
	Upplupna intäkter	1 622 259	0
	Upplupen intäkt, valutakursvinst vid inköp	0	576 213
	<b>Summa förutbetalda kostnader och upplupna intäkter</b>	<b>1 791 523</b>	<b>576 933</b>

Not 8	Upplupna kostnader och förutbetalda intäkter	2024-12-31	2023-12-31
	Upplupna kostnader	3 688 898	228 925
	<b>Summa upplupna kostnader och förutbetalda intäkter</b>	<b>3 688 898</b>	<b>228 925</b>

**Not 9 Väsentliga händelser efter räkenskapsårets slut**

Bolaget har per 8 april 2025, tillsammans med vissa andra koncernbolag, ingått ett lånefinansieringsavtal med Nordea bank. Lånet kommer att ersätta de lån som är bokförda som kortfristiga per räkenskapsårets slut.

**UNDERSKRIFTER**

Den dag som framgår av min elektroniska underskrift

*Erik Strømsø*

Erik Strømsø  
Styrelseordförande

*Karin Lindberg Salevid*

Karin Lindberg Salevid  
Styrelseledamot

*Isaac Garcia Moreno*

Isaac Garcia Moreno  
Styrelseledamot



# Verifikat

Transaktion 09222115557550626007

## Dokument

### Ingrid Capacity Sala 1 AB 2024-12-31 - Årsredovisning

Huvuddokument

9 sidor

Startades 2025-06-27 10:08:59 CEST (+0200) av Marion

Kronberg (MK)

Färdigställt 2025-06-27 23:24:52 CEST (+0200)

## Initierare

### Marion Kronberg (MK)

Ingrid Capacity AB

marion.kronberg@ingridcapacity.com

+46703567760

## Signerare

### Karin Lindberg Salevid (KLS)

Personnummer 871114-2045

karin.l.salevid@ingridcapacity.com




*Karin Lindberg Salevid*

Namnet som returnerades från svenskt BankID var "Karin Charlotta Lindberg Salevid"

Signerade 2025-06-27 21:44:41 CEST (+0200)

### Erik Strømsø (ES)

erik.stromso@bw-group.com



*Erik Strømsø*

Namnet som returnerades från Onfido var "ERIK STROEMSOE"


Signerade 2025-06-27 16:31:07 CEST (+0200)



# Verifikat

Transaktion 09222115557550626007

Isaac Garcia Moreno (IGM)  
isaac.garcia@bw-ess.com  
+34619640705



*Isaac Garcia Moreno*

Namnet som returnerades från Onfido var "ISAAC  
GARCIA MORENO"  
Signerade 2025-06-27 23:24:52 CEST (+0200)

Detta verifikat är utfärdat av Scrive. Se de dolda bilagorna för mer information/bevis om detta dokument. Använd en PDF-läsare som t ex Adobe Reader som kan visa dolda bilagor för att se bilagorna. Observera att om dokumentet skrivs ut kan inte integriteten i papperskopian bevisas enligt nedan och att en vanlig papperutskrift saknar innehållet i de dolda bilagorna. Den digitala signaturen (elektroniska förseglingen) säkerställer att integriteten av detta dokument, inklusive de dolda bilagorna, kan bevisas matematiskt och oberoende av Scrive. För er bekvämlighet tillhandahåller Scrive även en tjänst för att kontrollera dokumentets integritet automatiskt på: <https://scrive.com/verify>

