

Årsredovisning
och
Koncernredovisning
för
Consortio Invest AB
556925-2819

Räkenskapsåret

2024

Fastställelseintyg

Undertecknad styrelseledamot i Consortio Invest AB intygar att resultaträkningen och balansräkningen i årsredovisningen för moderbolaget samt koncernresultaträkningen och koncernbalansräkningen har fastställts på årsstämman 2025 - 06 - 24 . Årsstämman beslutade att godkänna styrelsens förslag till resultatdisposition.

Jag intygar också att innehållet i årsredovisningen och revisionsberättelsen stämmer överens med originalen.

Borås 2025 - 06 - 24



Paul Källenius

Årsredovisning
och
Koncernredovisning
för
Consortio Invest AB
556925-2819
Räkenskapsåret
2024

Styrelsen och verkställande direktören för Consortio Invest AB avger följande årsredovisning och koncernredovisning för räkenskapsåret 2024.

Årsredovisningen är upprättad i svenska kronor, SEK. Om inte annat särskilt anges, redovisas alla belopp i tusentals kronor (tkr). Uppgifter inom parentes avser föregående år.

Förvaltningsberättelse

Information om verksamheten

Bolaget utför tjänster till dotterbolag, samt äger och förvaltar aktier i dotterbolag och bedriver därmed förenlig verksamhet.

Bolaget är moderbolag till Consortio CS Holding AB med tillhörande dotterbolag, samt till Consortio Business Center AB med tillhörande dotterbolag.

I koncernen ingår e-handelsverksamheten Cellbes som bedriver försäljning av mode och heminredning med slutkonsument i elva länder.

I enlighet med ÅRL 7 kap 11 § upprättar den underliggande koncernen en separat hållbarhetsrapport. I enlighet med ÅRL 6 kap. 11 § har den underliggande koncernen valt att upprätta hållbarhetsrapporten som en från årsredovisningen avskild rapport. Hållbarhetsrapporten återfinns på dotterbolagets hemsida, www.cellbes.se.

Företaget har sitt säte i Borås.

Väsentliga händelser under räkenskapsåret

Koncernen

2024 har varit ett utmanande år som påverkat koncernens verksamhet. Situationen i Europa har haft stor påverkan på de marknader där koncernen bedriver försäljning. Hushållens köpkraft har varit begränsad, vilket har lett till en svag utveckling inom detaljhandeln. De räntesänkningar som har genomförts har påverkat i positiv riktning men det finns fortfarande en återhållsamhet hos konsumenten.

Den underliggande Cellbes koncernen har under året genomfört en frivillig likvidation av tre dotterföretag; Cellbes S.R.O i Tjeckien, Cellbes spol. z.o.o. i Polen samt Cellbes OU i Estland.

Nettoomsättningen ökade med 4,8% jämfört med föregående år och koncernen visar en god lönsamhet för året med ett rörelseresultat på 26 315 tkr.

Moderbolaget

Under året har moderbolaget förvärvat 100% av andelarna i det nybildade bolaget Consortio CS Holding AB. Bolaget har därefter sålt andelarna i Cellbes AB till det nya dotterföretaget Consortio CS Holding AB.

Förväntad framtida utveckling samt väsentliga risker och osäkerhetsfaktorer

Svensk ekonomi befinner sig för närvarande i en lågkonjunktur, men återhämtning förväntas under 2025 med en förväntad tillväxt och stabil inflation. Bolaget förutspår att 2025 kommer att vara ett år präglad av expansion i den underliggande koncernen, där det kommer att vara avgörande att upprätthålla god kostnads kontroll och ha ett stort fokus på koncernens likviditet.

Bolaget och dess dotterbolag är utsatta för ett antal risker som kan påverka verksamheten och resultatet. Nedan finns en redogörelse över de mest väsentliga operationella och finansiella riskerna:

Operationella risker

Den starka trenden med fortsatt digitalisering och ökad e-handel är i grunden mycket positivt för bolaget, dock ser vi en fortsatt tuff konkurrens då det stora flertalet i vår bransch fokuserar på e-handel och konkurrensen från de stora kinesiska e-handelsaktörerna som Temu och Shein är en utmaning för hela branschen, då de sätter konkurrens på lika villkor ut spel.

Det finns en potentiell risk att behovet av kompetens inom det digitala området kommer vara svårt att tillgodose då det är hög konkurrens om den kompetens som finns idag.

Koncernen använder sig av externa leverantörer för varuinköp, främst från Asien. Koncernens verksamhet inom mode är starkt konkurrensutsatt och försäljningen är beroende av att vi träffar rätt i vår förmåga att förutse trender. Stort fokus läggs på att vi har rätt kompetens inom våra viktiga områden design/produktutveckling, marknad/produktpresentation och digital marknadsföring. Vi utför ett omfattande arbete i hållbarhetsfrågor. Under året har vi och under kommande år skall vi lägga än större vikt vid dessa frågor.

Finansiella risker

Koncernens huvudsakliga finansiella risk är valutarisker, då Cellbes varuinköp till stor del görs i USD och försäljning sker i flera andra valutor. Enligt bolagets valutapolitik begränsas risken genom att merparten av de prognosticerade kassaflödena säkras för ett halvår i taget före det att varuinköp och prissättning görs. Beroende av valutakursernas utveckling kan försäljningspriserna i en eller flera försäljningsvalutor komma att fluktuera över tid, vilket givetvis kan påverka försäljning och marginal. Mer information om säkringsredovisningen återfinns i redovisningsprinciperna (not 1), samt not 23. Därutöver så finns ränte-, finansierings- och kreditrisker.

Ränterisk avser risken för negativ påverkan på koncernens resultat till följd av förändrade marknadsräntor. Under 2022 ingick bolaget i ett 8 år långt finansiellt leasingavtal för automationslagret, vilket ökade bolagets ränterisk.

Finansieringsrisk avser risken att koncernen inte får långsiktig finansiering. Cellbes har stora fluktuationer i sitt finansieringsbehov under året beroende på inköpscyklerna. Under de kommande åren kommer inköpsrutinerna att ses över för att varor ska anlånda mer just-in-time, vilket kommer att ha en dämpande påverkan på dessa fluktuationer. Finansieringsrisken bedöms vara begränsad då det inte finns några ytterligare direkta investeringsbehov framöver som erfordrar kapital.

Kreditrisk avser risken för förluster på kundfordringar. Kreditrisken i koncernen bedöms vara begränsad då vi dels till stor del säljer mot förskotts betalning och dels genom vår avtalsutformning avseende kreditförsäljning enbart står en mycket låg risk för kreditförluster. Vår kreditrisk är högre vid försäljningen till återförsäljare/butiker och skulle kunna öka om försäljningen till återförsäljare/butiker ökar.

Hållbarhetsupplysningar

Dotterbolaget Cellbes AB (556540-2152) med säte i Borås avger en hållbarhetsrapport, vilken återfinns på dess hemsida www.cellbes.se. Där beskrivs hur bolaget arbetar med miljöfrågor, sociala förhållanden, mänskliga rättigheter, mångfald, motverkande av korruption etc.

I rapporten kan man bland annat läsa om bolagets:

- Strävan mot en jämställd organisation, med en tro på mångfald.
- Arbeta med att kontrollera arbetssituation och sociala förhållanden för våra samarbetspartners anställda vid tillverkning av våra produkter.
- Program för att testa produkter, i syfte att säkerställa att de inte innehåller otillåtna kemikalier.
- Arbeta med att minska klimatpåverkan från produktion och transport av våra produkter.
- Policy mot mutor och korruption.

Flerårsöversikt (Tkr)

Koncernen	2024	2023	2022	2021	2020
Nettoomsättning	534 527	510 129	529 467	609 288	669 832
Resultat efter finansiella poster	17 875	10 226	-8 922	41 449	83 347
Balansomslutning	361 718	347 159	378 187	329 103	354 079
Antal anställda	81	104	143	175	207
Soliditet (%)	45	42	38	57	43
Moderbolaget	2024	2023	2022	2021	2020
Nettoomsättning	2 700	2 700	2 700	2 700	5 340
Resultat efter finansiella poster	-10 551	-15 924	-11 139	-5 098	-2 706
Balansomslutning	146 739	314 939	325 828	316 971	313 338
Antal anställda	1	1	1	1	2
Soliditet (%)	68	25	23	38	31

För definitioner av nyckeltal, se Redovisnings- och värderingsprinciper.

Förändring i eget kapital

Koncernen	Aktie- kapital	Annat eget kapital inkl. årets resultat	Totalt
Belopp vid årets ingång	100	146 878	146 978
Omräkningsdifferens		1 557	1 557
Årets resultat		13 494	13 494
Belopp vid årets utgång	100	161 929	162 029

Moderbolaget	Bundet eget kapital Aktie- kapital	Fritt eget kapital Balanserad vinst	Årets resultat	Summa egetkapital
Belopp vid årets ingång	100	62 992	2 646	65 738
Disposition enligt beslut av årsstämman:				
Balanseras i ny räkning		2 646	-2 646	0
Årets resultat			15 991	15 991
Belopp vid årets utgång	100	65 638	15 991	81 729

Aktiekapitalet består av 10 000 000 st A-aktier. Företaget innehar inga egna aktier.

Förslag till vinstdisposition

Styrelsen föreslår att till förfogande stående vinstmedel (kronor):

balanserad vinst	65 638 202
årets vinst	15 990 618
	81 628 820

disponeras så att	
till aktieägare utdelas (3 kronor per aktie)	30 000 000
i ny räkning överföres	51 628 820
	81 628 820

Styrelsen föreslås bemyndigas att besluta om tidpunkt då utdelningen skall betalas.

Styrelsen anser att förslaget är förenligt med försiktighetsregeln i 17 kap. 3 § aktiebolagslagen enligt följande redogörelse: Styrelsens uppfattning är att vinstutdelningen är försvarlig med hänsyn till de krav verksamhetens art, omfattning och risk ställer på storleken på det egna kapitalet, bolagets konsolideringsbehov, likviditet och ställning i övrigt.

Koncernens och moderbolagets resultat och ställning i övrigt framgår av efterföljande resultat- och balansräkningar samt kassaflödesanalyser med noter.

**Koncernens
Resultaträkning**

tkr

	Not	2024-01-01 -2024-12-31	2023-01-01 -2023-12-31
	1		
Nettoomsättning	2, 4	534 527	510 129
Övriga rörelseintäkter		3 652	1 210
		538 179	511 339
Rörelsens kostnader			
Handelsvaror		-169 741	-162 306
Övriga externa kostnader	3, 4	-263 221	-241 235
Personalkostnader	5	-64 987	-70 749
Avskrivningar och nedskrivningar av materiella och immateriella anläggningstillgångar	11, 12, 15, 16, 17	-13 854	-15 991
Övriga rörelsekostnader		-61	-112
		-511 864	-490 393
Rörelseresultat		26 315	20 946
Resultat från finansiella poster			
Resultat från andelar i koncernföretag	9	0	210
Nedskrivning av kortfristiga placeringar	8	0	-4 990
Resultat från övriga värdepapper och fordringar som är anläggningstillgångar	7	-457	176
Övriga ränteintäkter och liknande resultatposter	6	2 173	5 550
Räntekostnader och liknande resultatposter	10	-10 156	-11 666
		-8 441	-10 720
Resultat efter finansiella poster		17 875	10 226
Resultat före skatt		17 875	10 226
Skatt på årets resultat	32	-4 497	-3 188
Uppskjuten skatt	32	117	-775
Årets resultat		13 494	6 262

**Koncernens
Balansräkning**

tkr

Not
1

2024-12-31

2023-12-31

TILLGÅNGAR

Anläggningstillgångar

Immateriella anläggningstillgångar

Balanserade utgifter för utvecklingsarbeten och liknande arbeten

Pågående utvecklingsarbeten

11

20 544

9 529

13

718

2 272

21 262

11 801

Materiella anläggningstillgångar

Byggnader och mark

Maskiner och andra tekniska anläggningar

Inventarier, verktyg och installationer

Pågående nyanläggningar och förskott avseende materiella anläggningstillgångar

15

90 654

92 877

16

65 763

71 751

17

12 265

14 380

14

975

769

169 657

179 778

Finansiella anläggningstillgångar

Uppskjuten skattefordran

Andra långfristiga fordringar

20

90

59

0

0

90

59

Summa anläggningstillgångar

191 009

191 637

Omsättningstillgångar

Varulager m m

Färdiga varor och handelsvaror

113 854

78 386

113 854

78 386

Kortfristiga fordringar

Kundfordringar

Aktuella skattefordringar

Övriga fordringar

Förutbetalda kostnader och upplupna intäkter

23

18 708

13 311

0

1 331

13 720

6 967

24

8 270

8 209

40 698

29 817

Kortfristiga placeringar

Övriga kortfristiga placeringar

966

966

966

966

Kassa och bank

21

15 191

46 352

Summa omsättningstillgångar

170 709

155 522

SUMMA TILLGÅNGAR

361 718

347 159

Consortio Invest AB
Org.nr 556925-2819

7 (34)

Koncernens Balansräkning

lkr

EGET KAPITAL OCH SKULDER

Eget kapital

Aktiekapital

100

100

Annat eget kapital inklusive årets resultat

161 929

146 878

**Eget kapital hänförligt till moderföretagets
aktieägare**

162 029

146 978

Summa eget kapital

162 029

146 978

Avsättningar

Avsättningar för uppskjuten skatt

25

8 436

8 525

8 436

8 525

Långfristiga skulder

Skulder till kreditinstitut

26, 27

102 247

108 593

102 247

108 593

Kortfristiga skulder

Skulder till kreditinstitut

27

6 346

5 909

Leverantörsskulder

23

18 742

24 043

Aktuella skatteskulder

3 973

758

Övriga skulder

13 941

15 237

Upplupna kostnader och förutbetalda intäkter

29

46 004

37 116

89 006

83 062

SUMMA EGET KAPITAL OCH SKULDER

361 718

347 158

Koncernens

Kassaflödesanalys

tkr

Not
1

2024-01-01
-2024-12-31

2023-01-01
-2023-12-31

Den löpande verksamheten

Rörelseresultat		26 315	20 946
Avskrivningar		13 854	15 963
Övriga ej likviditetspåverkande poster	30	1 157	-2 306
Erhållen ränta		1 266	1 529
Erlagd ränta		-10 156	-11 666
Betald skatt		49	-905

Kassaflöde från den löpande verksamheten före förändringar av rörelsekapital

32 485 23 560

Kassaflöde från förändringar i rörelsekapital

Förändring av varulager		-35 468	49 112
Förändring kundfordringar		-5 397	-2 966
Förändring av rörelsefordringar		-6 814	26
Förändring leverantörsskulder		-5 301	-8 925
Förändring av rörelseskulder		7 592	-1 408
Kassaflöde från den löpande verksamheten		-12 903	59 400

Investeringsverksamheten

Investeringar i immateriella anläggningstillgångar		-12 907	-2 762
Försäljning av immateriella anläggningstillgångar		0	711
Investeringar i materiella anläggningstillgångar		-349	-23 082
Försäljning av materiella anläggningstillgångar		0	825
Ökning/minskning kortfristiga finansiella placeringar och fordringar		907	210
Investeringar i finansiella anläggningstillgångar		0	-59
Kassaflöde från investeringsverksamheten		-12 349	-24 157

Finansieringsverksamheten

Amortering av skuld		-5 909	-5 509
Förändring kortfristiga placeringar		0	-315
Kassaflöde från finansieringsverksamheten		-5 909	-5 824

Årets kassaflöde

-31 161 29 419

Likvida medel vid årets början

Likvida medel vid årets början		46 352	12 737
Omräkningsdifferenser		0	4 196
Likvida medel vid årets slut	21	15 191	46 352

**Moderbolagets
Resultaträkning**

tkr

	Not	2024-01-01 -2024-12-31	2023-01-01 -2023-12-31
Rörelsens intäkter			
Nettoomsättning	2	2 700 2 700	2 700 2 700
Rörelsens kostnader			
Övriga externa kostnader	3, 4	-5 648	-5 664
Personalkostnader	5	-1 262 -6 910	-1 099 -6 763
Rörelseresultat		-4 210	-4 063
Resultat från finansiella poster			
Nedskrivningar av kortfristiga placeringar	8	0	-4 990
Resultat från övriga värdepapper och fordringar som är anläggningstillgångar	7	0	176
Övriga ränteintäkter och liknande resultatposter	6	1 690	399
Räntekostnader och liknande resultatposter	10	-8 031 -6 341	-7 446 -11 861
Resultat efter finansiella poster		-10 551	-15 924
Bokslutsdispositioner	33	29 980	20 849
Resultat före skatt		19 429	4 925
Skatt på årets resultat	32	-3 438	-2 279
Årets resultat		15 991	2 646

**Moderbolagets
Balansräkning**
tkr

Not
1

2024-12-31

2023-12-31

TILLGÅNGAR

Anläggningstillgångar

Finansiella anläggningstillgångar

Andelar i koncernföretag

19

90 074

313 049

Andra långfristiga fordringar

20

0

0

90 074

313 049

Summa anläggningstillgångar

90 074

313 049

Omsättningstillgångar

Kortfristiga fordringar

Fordringar hos koncernföretag

55 231

504

Övriga kortfristiga fordringar

310

262

Förutbetalda kostnader och upplupna intäkter

24

158

158

55 699

924

Kortfristiga placeringar

Övriga kortfristiga placeringar

22

966

966

966

966

Summa omsättningstillgångar

56 665

1 890

SUMMA TILLGÅNGAR

146 739

314 939

Consortio Invest AB
Org.nr 556925-2819

11 (34)

**Moderbolagets
Balansräkning**
tkr

Not
1

2024-12-31

2023-12-31

EGET KAPITAL OCH SKULDER

Eget kapital

37

Bundet eget kapital

Aktiekapital

100

100

100

100

Fritt eget kapital

Balanserad vinst eller förlust

65 638

62 992

Årets resultat

15 991

2 646

81 629

65 638

Summa eget kapital

81 729

65 738

Obeskaffade reserver

34

22 693

17 131

Kortfristiga skulder

Leverantörsskulder

123

100

Skulder till koncernföretag

38 057

231 256

Aktuella skatteskulder

3 584

313

Övriga kortfristiga skulder

61

57

Upplupna kostnader och förutbetalda intäkter

29

492

344

Summa kortfristiga skulder

42 317

232 070

SUMMA EGET KAPITAL OCH SKULDER

146 739

314 939

Noter

tkr

Not 1 Redovisnings- och värderingsprinciper

Allmänna upplysningar

Consortios Invest ABs koncern- och årsredovisningen är upprättad i enlighet med årsredovisningslagen och BFAR 2012:1 Årsredovisning och koncernredovisning (K3). Redovisningsprinciperna är oförändrade jämfört med föregående år.

Koncernredovisning

Consortio Invest AB upprättar koncernredovisning. Uppgifter om koncernföretag finns i not 18. Dotterföretagen inkluderas i koncernredovisningen från och med den dag då det bestämmande inflytandet överförs till koncernen. De exkluderas ur koncernredovisningen från och med den dag då det bestämmande inflytandet upphör.

Konsolideringsmetod

Koncernredovisningen har upprättats enligt förvärvsmetoden. Detta innebär att förvärvade verksamheters identifierbara tillgångar och skulder redovisas till marknadsvärde enligt upprättad förvärvsanalys. Överstiger verksamhetens anskaffningsvärde det beräknade marknadsvärdet av de förväntade nettotillgångarna enligt förvärvsanalysen redovisas skillnaden som goodwill.

Transaktioner mellan koncernföretag

Koncerninterna fordringar och skulder samt transaktioner mellan koncernföretag liksom orealiserade vinster eliminerar i sin helhet. Orealiserade förluster eliminerar också såvida inte transaktionen motsvarar ett nedskrivningsbehov.

Omräkning av utländska dotterföretag

Utländska dotterföretags bokslut har omräknats enligt dagskursmetoden. Samtliga poster i balansräkningen har omräknats till balansdagskurs. I de fall poster är säkrade värderas dessa till terminskurs. Alla poster i resultaträkningen har omräknats till genomsnittskurs under räkenskapsåret. Omräkningsdifferenser som uppkommer redovisas direkt i eget kapital.

Intäktsredovisning

Försäljning av varor redovisas när väsentliga risker och fördelar övergår från säljare till köpare i enlighet med försäljningsvillkoren. Nettoomsättningen består i huvudsak av varuförsäljning från centralt lager till dotterföretag i anslutning till att de i sin tur säljer till konsument, samt av tjänster till koncernföretag. Avsättningar görs för beräknade returer. Försäljning redovisas netto efter moms, rabatter och eventuella kursdifferenser.

Övriga rörelseintäkter består av sekundära intäkter i företagens normala verksamhet, så som återvunna kundförluster och vinster vid avyttring av inventarier med mera.

Hysesintäkter redovisas som intäkter i den period till vilken de hänförs.

Ränteintäkter redovisas som intäkter i den period till vilken de hänförs.

Leasingavtal

Finansiella leasing

Under 2024 har det tillkommit leasingavtal i koncernen som är att betrakta som finansiella. Då de ekonomiska risker och fördelar som är förknippade med de leasade tillgångarna har övergått till leasetagaren klassificeras avtalet som finansiell leasing. Vid det första redovisningstillfället redovisas en tillgång och skuld i balansräkningen. Vid efterföljande redovisningstillfällen fördelas minimileasingavgifterna på ränta och amortering av skulden enligt effektivräntemetoden. Ränta ska fördelas över leasingperioden genom att belasta varje räkenskapsår med ett belopp som motsvarar en fast räntesats för den under respektive räkenskapsår redovisade skulden. Variabla avgifter ska redovisas som kostnad det räkenskapsår utgifterna uppkommer.

Operationella leasing

I koncernen finns en rad olika leasingavtal som är att betrakta som operationella. Det innebär att de ekonomiska fördelar och risker som är hänförliga till leasingobjektet i allt väsentligt kvarstår hos leasegivaren. Betalningar, inklusive en första förhöjd hyra, enligt dessa avtal redovisas som kostnad linjärt över leasingperioden.

Ersättningar till anställda

Kortfristiga ersättningar

Kortfristiga ersättningar i koncernen utgörs av lön, sociala avgifter, betald semester, betald sjukfrånvaro och sjukvård. Kortfristiga ersättningar redovisas som en kostnad och en skuld då det finns en legal eller informell förpliktelse att betala ut en ersättning.

Ersättningar till anställda efter avslutad anställning

Huvudregeln är att de anställda i koncernföretagen omfattas av avgiftsbestämda pensionsplaner. Koncernföretagen betalar fastställda avgifter till ett annat företag och har inte någon legal eller informell förpliktelse att betala något ytterligare även om det andra företaget inte kan uppfylla sitt åtagande. Koncernens resultat belastas för kostnader i takt med att de anställdas pensionsberättigade tjänster utförs.

Ersättningar vid uppsägning

Ersättningar vid uppsägning utgår då något företag inom koncernen beslutar att avsluta en anställning före den normala tidpunkten för anställningens upphörande eller då en anställd accepterar ett erbjudande om frivillig avgång i utbyte mot en sådan ersättning. Om ersättningen inte ger företaget någon framtida ekonomisk fördel redovisas en skuld och en kostnad för företaget har en legal eller informell förpliktelse att lämna sådan ersättning. Ersättningen värderas till den bästa uppskattningen av den ersättning som skulle krävas för att reglera förpliktelsen på balansdagen.

Lånekostnader

De låneutgifter som uppkommer då företaget lånar kapital kostnadsförs i resultaträkningen i den period de uppstår. Inga låneutgifter aktiveras vid utveckling av anläggningstillgångar.

Inkomstskatter

Redovisade inkomstskatter innefattar skatt som skall betalas eller erhållas avseende aktuellt år samt justeringar avseende tidigare års aktuella skatt. Skatteskulder/-fordringar värderas till vad som enligt företagets bedömning skall erläggas till eller erhållas från skatteverket. Bedömningen görs enligt de skatteregler och skattesatser som är beslutade eller som är aviserade och med stor säkerhet kommer att fastställas. För poster som redovisas i resultaträkningen, redovisas även därmed sammanhängande skatteeffekter i resultaträkningen. Skatteeffekter av poster som redovisas direkt mot eget kapital, redovisas som eget kapital.

Uppskjuten skatt beräknas enligt i balansräkningsmetoden på alla temporära skillnader som uppkommer mellan redovisade och skattemässiga värden på tillgångar och skulder.

Immateriella anläggningstillgångar

Utgifter för utveckling av programvaror

Vanligtvis kostnadsförs alla utgifter för utveckling eller underhåll av programvara omedelbart. Utgifter som är direkt sammankopplade med identifierbara och unika programvaror som kontrolleras av bolaget och som har troliga ekonomiska fördelar som efter ett år överstiger kostnaden, balanseras dock som immateriell tillgång. Direkta kostnader inkluderar personalkostnader för programutvecklande personal och en rimlig andel av relevanta indirekta kostnader. Utgifter som höjer prestandan eller förlänger livslängden på programvaran utöver dess ursprungliga nivå redovisas som en förbättringsutgift och ökar det ursprungliga anskaffningsvärdet. Balanserade utgifter för utveckling av programvaror skrivs av linjärt över nyttjandetiden på fem år.

Förvärvade programvaror

Programvaror av standardkaraktär kostnadsförs. Utgifter för programvaror som utvecklats eller på ett omfattande sätt anpassats för bolagets räkning, balanseras som immateriell tillgång om de har troliga ekonomiska fördelar som efter ett år överstiger kostnaden. Balanserade utgifter för förvärvade programvaror skrivs av linjärt över nyttjandetiden på fem år.

Goodwill

Koncernens bokslut är upprättat enligt förvärvsmetoden. Förvärvstidpunkten är den tidpunkt då det bestämmande inflytandet erhålls. Identifierbara tillgångar och skulder värderas inledningsvis till verkliga värden vid förvärvstidpunkten. Minoritetens andel av de förvärvade nettotillgångarna värderas till verkligt värde. Goodwill utgörs av mellanskillnaden mellan de förvärvade identifierbara nettotillgångarna vid förvärvstillfället och anskaffningsvärdet inklusive värdet av minoritetsintresset, och värderas initialt till anskaffningsvärdet. När Consortio Fashion Holding under 2013 förvärvade andelarna i Consortio Fashion Group AB uppkom en goodwill om 67 577 tkr. Denna skrivs av linjärt över den beräknade nyttjandetiden på 10 år. I samband med avskrivningen 2023 blev denna helt avskriven.

Materiella anläggningstillgångar

Materiella anläggningstillgångar redovisas till anskaffningsvärde minskat med avskrivningar. I anskaffningsvärdet ingår utgifter som direkt kan hänföras till förvärvet av tillgången. När en komponent i en anläggningstillgång byts ut, utangeras eventuellt kvarvarande del av den gamla komponenten och den nya komponentens anskaffningsvärde aktiveras. Tillkommande utgifter som avser tillgångar som inte delas upp i komponenter läggs till anskaffningsvärdet till den del tillgångens prestanda ökar i förhållande till tillgångens värde vid anskaffningstidpunkten. Utgifter för löpande reparation och underhåll redovisas som kostnader.

Realisationsvinst respektive realisationsförlust vid avyttring av en anläggningstillgång redovisas som Övrig rörelseintäkt respektive Övrig rörelsekostnad.

Materiella anläggningstillgångar skrivs av systematiskt över tillgångens bedömda nyttjandeperiod. När tillgångarnas avskrivningsvara belopp fastställs, beaktas i förekommande fall tillgångens beräknade restvärde. Linjär avskrivningsmetod används för samtliga typer av materiella tillgångar. Följande avskrivningstider tillämpas:

	<u>Antal år</u>
IT-utrustning	5
Inventarier	5
Maskiner	10-15
Byggnad	
- stommar, fasad, tak, fönster	45
- elektricitet	30
- transformatorutrustning	15

Säkringsredovisning

Koncernen valutasäkrar mycket sannolika prognosticerade varuinköp och varuförsäljningar i utländsk valuta. Valutaterminkontrakt skyddar koncernen mot förändringar i valutakurser genom att kontrakten fastställer den kurs till vilken skulden/tillgången i utländsk valuta kommer att realiseras. När valutasäkringen av dessa mycket sannolika inköp och försäljningar sker, omvärderas inte säkringsinstrumenten vid förändrade valutakurser och valutaterminen redovisas inte i balansräkningen. Hela effekten av förändringar i valutakurserna redovisas i resultaträkningen när säkringen upphör och säkringsinstrument förfaller till betalning. Skulden/fordran värderas till den säkrade kursen.

Säkringsredovisningens upphörande

Säkringsredovisningen avbryts om:

- säkringsinstrumentet förfaller, säljs, avvecklas eller löses in, eller
- säkringsrelationen inte längre uppfyller villkoren för säkringsredovisning

Eventuellt resultat från en säkringstransaktion som avbryts i förtid redovisas omedelbart i resultaträkningen.

Finansiella instrument

Finansiella instrument som redovisas i balansräkningen inkluderar kundfordringar, övriga fordringar, leverantörsskulder och låneskulder. Finansiella tillgångar tas bort från balansräkningen när rätten att erhålla kassaflöden från instrumenten har löpt ut eller överförs och företaget har överfört i stort sett alla risker och förmåner som är förknippade med äganderätten. Finansiella skulder tas bort från balansräkningen när förpliktelsen har reglerats eller på annat sätt upphört.

Nedskrivningar av icke-finansiella tillgångar

När det finns en indikation på att en tillgångs värde minskat, görs en prövning av nedskrivningsbehov. Har tillgången ett återvinningsvärde som är lägre än det redovisade värdet, skrivs det ner till återvinningsvärdet. Vid bedömning av nedskrivningsbehov grupperas tillgångarna på de lägsta nivåer där det finns separata identifierbara kassaflöden. För tillgångar, andra än goodwill, som tidigare skrivits ner görs per varje balansdag en prövning om återföring bör göras.

Kundfordringar och övriga fordringar

Fordringar redovisas som omsättningstillgångar med undantag för poster med förfallodag mer än 12 månader efter balansdagen, vilka klassificeras som anläggningstillgångar. Fordringar tas upp till det belopp som förväntas bli inbetalt efter avdrag för individuellt bedömda osäkra fordringar. Då kundfordringarna härrör sig från flertalet kunder, har vid förlustvärderingen hänsyn tagits till historiska data och erfarenheter.

Låneskulder och leverantörsskulder

Låneskulder och leverantörsskulder redovisas initialt till anskaffningsvärde efter avdrag för transaktionskostnader. Skiljer sig det redovisade beloppet från det belopp som ska återbetalas vid förfallotidpunkten periodiseras mellanskillnaden som räntekostnad över lånets löptid med hjälp av instrumentets effektivränta. Härigenom överensstämmer vid förfallotidpunkten det redovisade beloppet och det belopp som ska återbetalas.

Nedskrivningsbehov av finansiella anläggningstillgångar

Vid varje balansdag bedömer företaget om det finns någon indikation på nedskrivningsbehov i någon utav de finansiella anläggningstillgångarna. Nedskrivning sker om värdenedgången bedöms vara bestående. Nedskrivning redovisas i resultaträkningsposten Resultat från övriga värdepapper och fordringar som är anläggningstillgångar.

Varulager

Varulagret har, med tillämpning av först-in-förstut principen (FIFU), upptagits till det lägsta av anskaffningsvärdet och nettoförsäljningsvärdet på balansdagen. Varor anskaffade i utländska valutor värderas till en genomsnittlig anskaffningskurs. Beräkningen av nettoförsäljningsvärdet har gjorts efter en av företaget utarbetad modell baserad på aktuella försäljningsprognoser och historiska försäljningsresultat. Koncernens försäljning är säsongberoende och inför varje försäljningssäsong finns betydande lager av handelsvaror. Övervägande delen av produkterna är starkt modeberoende och det finns risk för att priser senare måste sättas ner eller att produkter måste kasseras. I bokslutet görs nedskrivning för inkurans baserat på historiska utfall och framtida försäljningsprognoser för motsvarande produktgrupper. Resultatposten Handelsvaror i Koncernresultaträkningen har minskat med -582 tkr (-460 tkr) hänförligt till upplösningar av inkuransreservering.

Kassaflödesanalys

Kassaflödesanalysen upprättas enligt indirekt metod. Det redovisade kassaflödet omfattar endast transaktioner som medfört in- eller utbetalningar.

Moderföretagets redovisnings- och värderingsprinciper

Samma redovisnings- och värderingsprinciper tillämpas i moderföretaget som i koncernen, förutom i de fall som anges nedan.

Obeskattade reserver

Obeskattade reserver redovisas med bruttobelopp i balansräkningen, inklusive den uppskjutna skatteskuld som är hänförlig till reserverna.

Bokslutsdispositioner

Förändringar av obeskattade reserver och koncernbidrag redovisas som bokslutsdispositioner i resultaträkningen.

Aktier och andelar i dotterföretag

Aktier och andelar i dotterföretag redovisas till anskaffningsvärde efter avdrag för eventuella nedskrivningar. I anskaffningsvärdet ingår köpeskillingen som erlagts för aktierna samt förvärvskostnader. Eventuella kapitaltillskott läggs till anskaffningsvärdet när de uppkommer. Utdelning från dotterföretag redovisas som intäkt.

Kassaflödesanalys

Kassaflödesanalysen upprättas enligt indirekt metod. Det redovisade kassaflödet omfattar endast transaktioner som medfört in- eller utbetalningar. Medel på koncernkonto klassificeras som fordran/skuld till koncernbolag.

Nyckeltalsdefinitioner

Soliditet (%)

Eget kapital och obeskattade reserver (med avdrag för uppskjuten skatt) i förhållande till balansomsättning.

Uppskattningar och bedömningar

Vid upprättande av årsredovisningen görs uppskattningar, antaganden och bedömningar vid tillämpningen av redovisningsprinciperna. Dessa påverkar redovisade belopp av tillgångar, skulder, intäkter, kostnader och tilläggsupplysningar. Uppskattningar och antaganden baseras på historiska erfarenheter, andra relevanta faktorer samt förväntningar om framtiden och ses över regelbundet. Det faktiska utfallet kan därför komma att avvika från gjorda uppskattningar och antaganden.

Viktiga uppskattningar och bedömningar vid upprättande av årsredovisning och koncernredovisning för Consortio Invest AB är nedskrivningsprövning av balansposterna andelar i dotterföretag, returreserv och reserv för inkuranta varor i lager. Returreserven beräknas genom att uppskatta mängden retur som ankommer efter bokslutsdatum samt dess varukostnad. Dessa har uppskattats genom att titta på faktiskt utfall i % året innan och applicera den %-satsen på årets bruttoförsäljning under nov-dec, med justering för en ökad benägenhet att returnera som bolaget uppmätt under året. Returreserven bruttoredo visas genom att försäljningen minskar och som en interimsskuld för återbetalning till kund, samtidigt som raden Handelsvaror i resultaträkningen minskas med varukostnaden, vilket i balansräkningen redovisas som en Övrig fordran.

Reserven för inkuranta varor baseras först på en bedömning av vilka varor som är inkuranta, vilket görs genom den klassificering av varor som regelbundet görs på inköpsavdelningen. Därefter baseras reserveringens storlek på tidigare års historik, dels i fördelning avseende kanal och delvis ersättning från respektive kanal.

Uppskattningar och antaganden som innebär en betydande risk för en väsentlig justering av redovisade värden för tillgångar och skulder under nästkommande räkenskapsår bedöms inte föreligga per balansdagen.

Not 2 Nettoomsättningens fördelning

Koncernen

	2024	2023
Nettoomsättningen per geografisk marknad		
Norden	441 332	435 170
Övriga Europa	93 195	74 959
	534 527	510 129

Moderbolaget

	2024	2023
Nettoomsättningen per geografisk marknad		
Norden	2 700	2 700
	2 700	2 700

Not 3 Arvode till revisorer

Koncernen

	2024	2023
PwC		
Revisionsuppdrag	540	416
Revisionsverksamhet utöver revisionsuppdraget	52	8
Skatterådgivning	96	132
Övriga tjänster	47	0
	735	556

Övriga revisorer

Revisionsuppdraget	52	62
	52	62

Moderbolaget

	2024	2023
PwC		
Revisionsuppdrag	89	60
Revisionsverksamhet utöver revisionsuppdraget	0	6
Skatterådgivning	59	8
Övriga tjänster	37	0
	185	74

Not 4 Operationella leasingavtal

Koncernen

Framtida leasingavgifter, för icke uppsägningsbara leasingavtal, förfaller till betalning enligt följande:

	2024	2023
Inom ett år	11 907	11 881
Senare än ett år men inom fem år	40 772	40 004
Senare än fem år	42 988	51 421
	95 667	103 306

Årets leasingkostnader avseende operationella leasingavtal, uppgår till 12 062 tkr (11 680 tkr).
Den operationella leasingen består i allt väsentligt av hyrda fastigheter/lokaler och leasing.

Framtida minimileaseavgifter som kommer erhållas avseende icke uppsägningsbara leasingavtal.

Inom ett år	4 897	7 090
Senare än ett år men inom fem år	802	2 147
Senare än fem år	0	0
	5 699	9 237

Under perioden erhållna variabla leasingavgifter

	8 181	8 206
--	-------	-------

Moderbolaget

Framtida leasingavgifter, för icke uppsägningsbara leasingavtal, förfaller till betalning enligt följande:

	2024	2023
Inom ett år	945	945
Senare än ett år men inom fem år	0	0
Senare än fem år	0	0
	945	945

Årets leasingkostnader avseende operationella leasingavtal, uppgår till 945 tkr.
Den operationella leasingen består i allt väsentligt av hyrda fastigheter/lokaler.

Not 5 Anställda och personalkostnader

Koncernen

	2024	2023
Medelantalet anställda		
Kvinnor	64	85
Män	17	19
	81	104
Löner och andra ersättningar		
Styrelse och verkställande direktör	4 790	4 908
Övriga anställda	35 752	43 666
	40 542	48 574
Sociala kostnader		
Pensionskostnader för styrelse och verkställande direktör	754	687
Pensionskostnader för övriga anställda	4 304	4 486
Övriga sociala avgifter enligt lag och avtal	14 641	16 219
	19 699	21 392
Totala löner, ersättningar, sociala kostnader och pensionskostnader	60 241	69 966
Könsfördelning bland ledande befattningshavare		
Andel kvinnor i styrelsen	3	9
Andel män i styrelsen	8	8
	11	17
Andel kvinnor bland övriga ledande befattningshavare	5	8
Andel män bland övriga ledande befattningshavare	3	1
	8	9

Moderbolaget

	2024	2023
Medelantalet anställda		
Kvinnor	0	0
Män	1	1
	1	1
Löner och andra ersättningar		
Styrelse och verkställande direktör	776	651
	776	651
Sociala kostnader		
Pensionskostnader för styrelse och verkställande direktör	177	180
Övriga sociala avgifter enligt lag och avtal	290	251
	467	431
Totala löner, ersättningar, sociala kostnader och pensionskostnader	1 243	1 081

Consortio Invest AB
Org.nr 556925-2819

22 (34)

Könsfördelning bland ledande befattningshavare

Andel kvinnor i styrelsen	0	0
Andel män i styrelsen	5	5
Totalt	5	5

Andel kvinnor bland övriga ledande befattningshavare	0	0
Andel män bland övriga ledande befattningshavare	1	1
Totalt	1	1

Not 6 Övriga ränteintäkter och liknande resultatposter

Koncernen

	2024	2023
Övriga ränteintäkter	1 266	1 354
Valutakursvinster	907	4 196
	2 173	5 550

Moderbolaget

	2024	2023
Ränteintäkter från koncernföretag	1 689	0
Övriga ränteintäkter	2	399
	1 690	399

Not 7 Resultat från övriga värdepapper och fordringar som är anläggningstillgångar

Koncernen

	2024	2023
Nedskrivning av finansiella anläggningstillgångar	-457	0
Ränteintäkter på långfristiga fordringar	0	176
	-457	176

Moderbolaget

	2024	2023
Ränteintäkter på långfristiga fordringar	0	176
	0	176

Consortio Invest AB
Org.nr 556925-2819

23 (34)

**Not 8 Nedskrivning kortfristiga placeringar
Koncernen**

	2024	2023
Nedskrivningar aktier i noterade bolag	0	4 990
	0	4 990

Moderbolaget

	2024	2023
Nedskrivningar aktier i noterade bolag	0	4 990
	0	4 990

**Not 9 Resultat från andelar i koncernföretag
Koncernen**

	2024	2023
Resultat vid likvidation av dotterföretag	0	210
	0	210

**Not 10 Räntekostnader och liknande resultatposter
Koncernen**

	2024	2023
Övriga räntekostnader	9 212	11 510
Övriga finansiella kostnader	944	156
	10 156	11 666

Moderbolaget

	2024	2023
Räntekostnader till koncernföretag	8 031	7 448
Övriga räntekostnader	0	0
	8 031	7 448

**Not 11 Balanserade utgifter för programvaror
Koncernen**

	2024-12-31	2023-12-31
Ingående anskaffningsvärden	59 500	59 004
Inköp	12 188	489
Försäljningar/utrangeringar	-39 027	-711
Omklassificeringar	2 272	718
Utgående ackumulerade anskaffningsvärden	34 933	59 500
Ingående avskrivningar	-49 971	-47 235
Försäljningar/utrangeringar	38 966	656
Årets avskrivningar	-3 384	-3 392
Utgående ackumulerade avskrivningar	-14 389	-49 971
Utgående redovisat värde	20 544	9 529

**Not 12 Goodwill
Koncernen**

	2024-12-31	2023-12-31
Ingående anskaffningsvärden	73 796	73 796
Utgående ackumulerade anskaffningsvärden	73 796	73 796
Ingående avskrivningar	-73 796	-71 543
Årets avskrivningar	0	-2 253
Utgående ackumulerade avskrivningar	-73 796	-73 796
Utgående redovisat värde	0	0

**Not 13 Pågående utvecklingsarbeten
Koncernen**

	2024-12-31	2023-12-31
Ingående anskaffningsvärden	2 272	718
Årets aktiverade utgifter, inköp	718	2 272
Omklassificeringar	-2 272	-718
Utgående ackumulerade anskaffningsvärden	718	2 272
Utgående redovisat värde	718	2 272

Not 14 Pågående nyanläggningar och förskott avseende materiella anläggningstillgångar
Koncernen

	2024-12-31	2023-12-31
Ingående anskaffningsvärden	769	925
Inköp	206	296
Försäljningar/utrangering	0	-452
Utgående ackumulerade anskaffningsvärden	975	769
Utgående redovisat värde	975	769

Not 15 Byggnader och mark
Koncernen

	2024-12-31	2023-12-31
Ingående anskaffningsvärden	112 446	112 446
Utgående ackumulerade anskaffningsvärden	112 446	112 446
Ingående avskrivningar	-19 569	-17 345
Årets avskrivningar	-2 223	-2 224
Utgående ackumulerade avskrivningar	-21 792	-19 569
Utgående redovisat värde	90 654	92 877

I koncernen finns två fastigheter. Den ena förvärvades under 2017 och i och med förvärvet av dotterföretaget Consortio Business Center AB. Den andra förvärvades under 2022 i och med dotterdotterföretaget Consortio Getängen 13 AB. Fram till 2021-08-31 ingick även en annan fastighet i koncernen, men denna såldes under 2021 i och med försäljningen av dotterföretaget Cellbes Real Estate AB. Fastigheternas verkliga värden har uppskattats att motsvara anskaffningsvärdena av dotterföretaget respektive dotterdotterföretaget.

Consortio Invest AB
Org.nr 556925-2819

26 (34)

Not 16 Maskiner och andra tekniska anläggningar Koncernen

	2024-12-31	2023-12-31
Ingående anskaffningsvärden	78 355	78 355
Utgående ackumulerade anskaffningsvärden	78 355	78 355
Ingående avskrivningar	-6 604	-617
Årets avskrivningar	-5 987	-5 987
Utgående ackumulerade avskrivningar	-12 592	-6 604
Utgående redovisat värde	65 763	71 751

Leasade maskiner

I posten Maskiner och andra tekniska anläggningar ingår maskin för hantering av automationslager som nyttjas under finansiellt leasingavtal med 61 926 tkr (67 513 tkr).

Not 17 Inventarier, verktyg och installationer Koncernen

	2024-12-31	2023-12-31
Ingående anskaffningsvärden	18 420	17 143
Inköp	143	1 961
Försäljningar/utrangeringar	0	-682
Omräkningsdifferenser	9	-2
Utgående ackumulerade anskaffningsvärden	18 572	18 420
Ingående avskrivningar	-4 040	-2 549
Försäljningar/utrangeringar	0	627
Omräkningsdifferenser	-8	2
Årets avskrivningar	-2 258	-2 120
Utgående ackumulerade avskrivningar	-6 307	-4 040
Utgående redovisat värde	12 265	14 380

Not 18 Specifikation andelar i koncernföretag Koncernen

Namn	Org nr	Säte	Kapital andel (%)
Consortio Business Center	556705-2948	Borås	100
Consortio Getängen 13	556130-1382	Borås	100
Consortio CS Holding AB	559485-9927	Borås	100
Cellbes AB	556540-2152	Borås	100
Cellbes AS	974411768	Norge	100
Consortio Shanghai Trading CO	93859	Kina	100

**Not 19 Andelar i koncernföretag
Moderbolaget**

	2024-12-31	2023-12-31
Ingående anskaffningsvärden	313 049	313 049
Inköp	25	0
Försäljningar	-223 000	0
Utgående ackumulerade anskaffningsvärden	90 074	313 049

	Antal aktier	Bokfört värde 2024-12-31	Bokfört värde 2023-12-31
Consortio CS Holding AB	500	25	0
Consortio Business Center	1 000	90 049	90 049
Cellbes AB	1 000	0	223 000
Summa		90 074	313 049

**Not 20 Andra långfristiga fordringar
Koncernen**

	2024-12-31	2023-12-31
Ingående anskaffningsvärde	0	5 641
Tillkommande fordringar	0	0
Avgående fordringar	0	-5 641
Utgående ackumulerade anskaffningsvärden	0	0
Utgående redovisat värde	0	0

Moderbolaget

	2024-12-31	2023-12-31
Ingående anskaffningsvärden	0	5 641
Tillkommande fordringar	0	0
Avgående fordringar	0	-5 641
Utgående ackumulerade anskaffningsvärden	0	0
Utgående redovisat värde	0	0

**Not 21 Likvida medel
Koncernen**

	2024-12-31	2023-12-31
Likvida medel		
Banktillgodohavanden	15 191	46 352
	15 191	46 352

**Not 22 Aktier och andelar, omsättningstillgångar
Koncernen**

Namn	Antal	Anskaffn. värde	Bokfört värde	Marknads- värde
Aktier i noterade bolag	300 000	6 607	966	1 200
		6 607	966	1 200

Moderbolaget

Namn	Antal	Anskaffn. värde	Bokfört värde	Marknads- värde
Aktier i noterade bolag	300 000	6 607	966	1 200
		6 607	966	1 200

**Not 23 Verkligt värde på derivatinstrument som används för säkringsändamål
Koncernen**

Verkliga värden på derivatinstrument uppgick på balansdagen till följande:

	2024-12-31	2023-12-31
Valutaterminkontrakt med positiva verkliga värden	3 309	2 774
Valutaterminkontrakt med negativa verkliga värden	-113	-1 233
	3 196	1 541

Ytterligare information beträffande säkringsredovisningen återfinns i avsnittet "Finansiella risker" i förvaltningsberättelsen, samt under "Säkringsredovisning" i not 1.

**Not 24 Förutbetalda kostnader och upplupna intäkter
Koncernen**

	2024-12-31	2023-12-31
Övriga poster	2 608	5 639
Förutbetalda hyror	5 662	2 570
	8 270	8 209

Moderbolaget

	2024-12-31	2023-12-31
Övriga poster	158	158
	158	158

**Not 25 Uppskjuten skatteskuld
Koncernen**

	2024-12-31	2023-12-31
Uppskjuten skatt på obeskattade reserver	8 093	8 459
Uppskjuten skatt hänförlig till övriga temporära skillnader	343	66
	8 436	8 525

**Not 26 Långfristiga skulder
Koncernen**

	2024-12-31	2023-12-31
Skulder som skall betalas senare än fem år efter balansdagen	74 141	81 317
	74 141	81 317

**Not 27 Skulder som avser flera poster
Koncernen**

	2024-12-31	2023-12-31
Långfristiga skulder		
Hypotekslån	52 366	52 366
Finansiell leasing	49 881	56 227
	102 247	108 593
Kortfristiga skulder		
Finansiell leasing	6 346	5 909
	6 346	5 909

Not 28 Checkräkningskredit

Koncernen

	2024-12-31	2023-12-31
Beviljat belopp på checkräkningskredit uppgår till	65 000	65 000
Utnyttjad kredit uppgår till	0	0

Cellbes AB har en kreditram om 65 mkr hos Sparbanken Sjuhärad, vilken fungerar som en flervalutakredit för koncernens bolag. Behållningen på bankkontona kopplade till flervalutakrediten redovisas i varje koncernbolag som en fordran eller skuld till Cellbes AB.

Not 29 Upplupna kostnader och förutbetalda intäkter

Koncernen

	2024-12-31	2023-12-31
Upplupna löner och semesterlöner	8 300	8 170
Upplupna sociala avgifter	3 792	3 604
Förväntade returer	9 520	6 186
Marknadsföring	3 005	2 791
Upplupen tull	6 715	4 904
Upplupna fraktkostnader	5 628	4 437
Förutbetald hyra	719	650
Övriga poster	8 323	6 374
	46 004	37 116

Moderbolaget

	2024-12-31	2023-12-31
Upplupna löner och semesterlöner	211	154
Upplupna sociala avgifter	85	65
Övriga poster	196	125
	492	344

Not 30 Justering för poster som inte ingår i kassaflödet

Koncernen

	2024-12-31	2023-12-31
Förändring av uppskjuten skatt	-31	0
Nedskrivning av finansiell anläggningstillgång	-457	0
Utrangering av anläggningstillgångar	-61	-1 268
Omräkningsdifferenser	1 706	-1 038
	1 157	-2 306

Not 31 Inköp och försäljning mellan koncernföretag

Nedan avser årets inköp och försäljning avseende koncernföretag.

	2024-12-31	2023-12-31
Andel av årets totala inköp som skett från andra företag i koncernen	53,00 %	54,00 %
Andel av årets totala försäljningar som skett till andra företag i koncernen	100,00 %	100,00 %

Dotterbolaget Cellbes AB har via Sparbanken Sjuhärad en kreditram om 65 mkr, vilken fungerar som en flervalutakredit för koncernens bolag. Flertalet av koncernens bolag är anslutna till cashpoolen. Behållningen på bankkontona kopplade till flervalutakrediten redovisas i varje koncernbolag som en fordran eller skuld till Cellbes AB.

Övrigt

I separata noter finns upplysningar om

- löner mm till styrelse och VD
- ställda säkerheter för koncernföretag
- eventuallförpliktelser för koncernföretag

Not 32 Aktuell och uppskjuten skatt

Koncernen

	2024-12-31	2023-12-31
Skatt på årets resultat		
Aktuell skatt	-4 497	-3 188
Förändring av uppskjuten skatt avseende temporära skillnader	117	-775
Totalt redovisad skatt	-4 380	-3 963

Avstämning av effektiv skatt

	Belopp	Belopp
Redovisat resultat före skatt	17 875	10 225
Skatt enligt gällande skattesats	-4 309	-2 106
Ej avdragsgilla kostnader	-789	-2 373
Ej skattepliktiga intäkter	2	99
Justering avseende tidigare år	0	-37
Avdrag kvarstående räntenetton från tidigare år	716	0
Effekt av utländska skattesatser	0	454
Redovisad effektiv skatt	-4 380	-3 962

Moderbolaget

	2024-12-31	2023-12-31
Skatt på årets resultat		
Aktuell skatt	-3 438	-2 279
Totalt redovisad skatt	-3 438	-2 279
Avstämning av effektiv skatt		
	Belopp	Belopp
Redovisat resultat före skatt	19 429	4 924
Skatt enligt gällande skattesats	-4 002	-1 014
Ej avdragsgilla kostnader	-93	-1 279
Ej skattepliktiga intäkter	0	15
Övertaget positivt räntenetto	-58	0
Avdrag kvarstående negativa räntenetto tidigare år	716	0
Redovisad effektiv skatt	-3 438	-2 279

Not 33 Bokslutsdispositioner

Moderbolaget

	2024-12-31	2023-12-31
Avsättning till periodiseringsfond	-5 562	-3 680
Mottagna koncernbidrag	35 542	24 529
	29 980	20 849

Not 34 Obeskattade reserver

Moderbolaget

	2024-12-31	2023-12-31
Periodiseringsfond 2019	6 209	6 209
Periodiseringsfond 2021	7 242	7 242
Periodiseringsfond 2023	3 680	3 680
Periodiseringsfond 2024	5 562	0
	22 693	17 131

Not 35 Eventualförpliktelser

Moderbolaget

	2024-12-31	2023-12-31
Borgensåtagande	10 568	10 568
	10 568	10 568

Not 36 Ställda säkerheter

Koncernen

	2024-12-31	2023-12-31
Aktier i dotterföretag	339 055	380 530
Företagsinteckningar	190 000	190 000
Fastighetsinteckningar	53 100	53 100
Tillgångar som innehas med finansiell leasing	66 017	72 244
	648 172	695 874

Moderbolaget

	2024-12-31	2023-12-31
Aktier i dotterföretag	259 074	313 049
	259 074	313 049

I summan ingår aktier i koncernföretaget Cellbes AB, vilket ägs av dotterföretaget Consortio CS Holding AB. Värdet på dessa aktier uppgår till 169 000 tkr.

Not 37 Disposition av vinst eller förlust

Moderbolaget

	2024-12-31
Förslag till vinstdisposition	
Styrelsen föreslår att till förfogande stående vinstmedel:	
balanserad vinst	65 638
årets vinst	15 991
	81 629
disponeras så att	
till aktieägare utdelas (3 kronor per aktie)	30 000
i ny räkning överföres	51 629
	81 629


Not 38 Väsentliga händelser efter räkenskapsårets slut

Inga väsentliga händelser utöver den ordinarie verksamheten har inträffat efter räkenskapsårets utgång.

Resultat- och balansräkningen kommer att föreläggas årsstämman *24/6-25* för fastställelse.

Borås *2025-06-17*

Paul Källenius
Ordförande



Robert Gyll

Tony Olofsson
Verkställande direktör

John Brehmer

Abraham Silberman

Jonas Weil

Vår revisionsberättelse har lämnats

Öhrlings PricewaterhouseCoopers AB

Ulrika Ramsvik
Auktoriserad revisor

Fotokopians överensstämmelse
med originalet intygas: *AD*

ank=20250626;2025062712134

Consortio Invest AB
Org.nr 556925-2819

34 (34)

Resultat- och balansräkningen kommer att föreläggas årsstämman 24/6-25 för fastställelse.

Borås 2025-06-17


Paul Källenius
Ordförande

Tony Olofsson
Verkställande direktör

Robert Gyll

John Brehmer

Abraham Silberman



Jonas Weil

Vår revisionsberättelse har lämnats

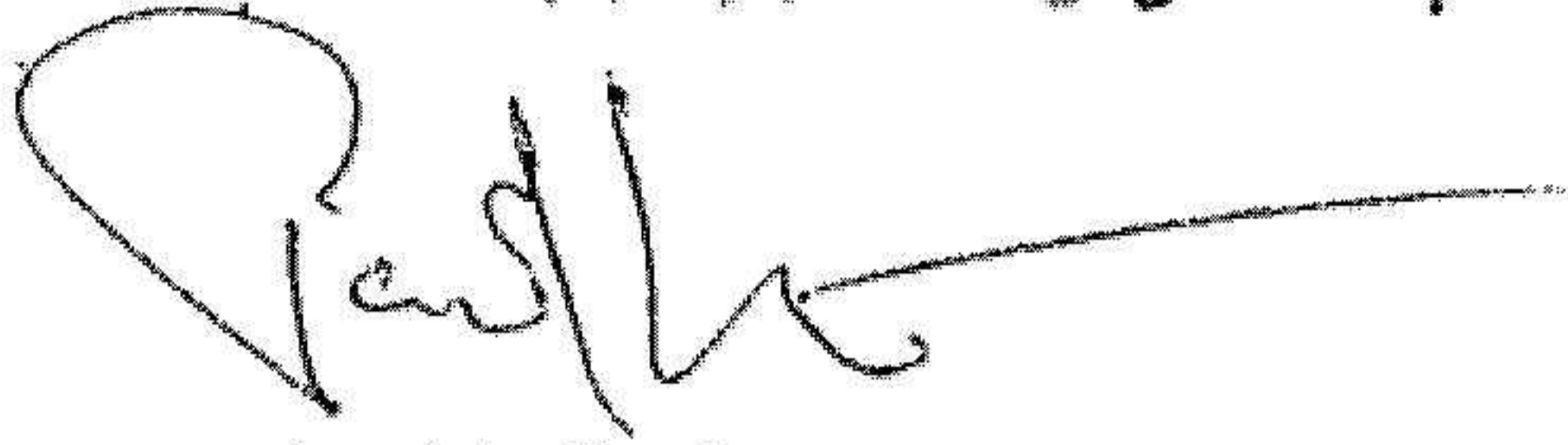
Öhrlings PricewaterhouseCoopers AB

Ulrika Ramsvik
Auktoriserad revisor


Fotokopians överensstämmelse
med originalet intygas: 

Resultat- och balansräkningen kommer att föreläggas årsstämman 24/6-25 för fastställelse.

Borås 2025-06-17




Paul Källenius
Ordförande



Tony Olofsson
Verkställande direktör

Robert Gyll



John Brehmer



Abraham Silberman

Jonas Weil

Vår revisionsberättelse har lämnats 23/6-2025

Öhrlings PricewaterhouseCoopers AB



Ulrika Ramsvik
Auktoriserad revisor

Fotokopians överensstämmelse
med originalet intygas: AD

Revisionsberättelse

Till bolagsstämman i Consortio Invest AB, org.nr 556925-2819

Rapport om årsredovisningen och koncernredovisningen

Uttalanden

Vi har utfört en revision av årsredovisningen och koncernredovisningen för Consortio Invest AB för år 2024.

Enligt vår uppfattning har årsredovisningen och koncernredovisningen upprättats i enlighet med årsredovisningslagen och ger en i alla väsentliga avseenden rättvisande bild av moderbolagets och koncernens finansiella ställning per den 31 december 2024 och av dessas finansiella resultat och kassaflöde för året enligt årsredovisningslagen. Förvaltningsberättelsen är förenlig med årsredovisningens och koncernredovisningens övriga delar.

Vi tillstyrker därför att bolagsstämman fastställer resultaträkningen och balansräkningen för moderbolaget och koncernen.

Grund för uttalanden

Vi har utfört revisionen enligt International Standards on Auditing (ISA) och god revisions sed i Sverige. Vårt ansvar enligt dessa standarder beskrivs närmare i avsnittet Revisorns ansvar. Vi är oberoende i förhållande till moderbolaget och koncernen enligt god revisors sed i Sverige och har i övrigt fullgjort vårt yrkesetiska ansvar enligt dessa krav.

Vi anser att de revisionsbevis vi har inhämtat är tillräckliga och ändamålsenliga som grund för våra uttalanden.

Styrelsens och verkställande direktörens ansvar

Det är styrelsen och verkställande direktören som har ansvaret för att årsredovisningen och koncernredovisningen upprättas och att de ger en rättvisande bild enligt årsredovisningslagen. Styrelsen och verkställande direktören ansvarar även för den interna kontroll som de bedömer är nödvändig för att upprätta en årsredovisning och koncernredovisning som inte innehåller några väsentliga felaktigheter, vare sig dessa beror på oegentligheter eller misstag.

Vid upprättandet av årsredovisningen och koncernredovisningen ansvarar styrelsen och verkställande direktören för bedömningen av bolagets och koncernens förmåga att fortsätta verksamheten. De upplyser, när så är tillämpligt, om förhållanden som kan påverka förmågan att fortsätta verksamheten och att använda antagandet om fortsatt drift. Antagandet om fortsatt drift tillämpas dock inte om styrelsen och verkställande direktören avser att likvidera bolaget, upphöra med verksamheten eller inte har något realistiskt alternativ till att göra något av detta.

Revisorns ansvar

Våra mål är att uppnå en rimlig grad av säkerhet om huruvida årsredovisningen och koncernredovisningen som helhet inte innehåller några väsentliga felaktigheter, vare sig dessa beror på oegentligheter eller misstag, och att lämna en revisionsberättelse som innehåller våra uttalanden. Rimlig säkerhet är en hög grad av säkerhet, men är ingen garanti för att en revision som utförs enligt ISA och god revisions sed i Sverige alltid kommer att upptäcka en väsentlig felaktighet om en sådan finns. Felaktigheter kan uppstå på grund av oegentligheter eller misstag och anses vara väsentliga om de enskilt eller tillsammans rimligen kan förväntas påverka de ekonomiska beslut som användare fattar med grund i årsredovisningen och koncernredovisningen.

En ytterligare beskrivning av vårt ansvar för revisionen av årsredovisningen och koncernredovisningen finns på Revisorsinspektionens webbplats: www.revisorsinspektionen.se/revisornsansvar. Denna beskrivning är en del av revisionsberättelsen.

Rapport om andra krav enligt lagar och andra författningar

Uttalanden

Utöver vår revision av årsredovisningen och koncernredovisningen har vi även utfört en revision av styrelsens och verkställande direktörens förvaltning för Consortio Invest AB för år 2024 samt av förslaget till dispositioner beträffande bolagets vinst eller förlust.

Vi tillstyrker att bolagsstämman disponerar vinsten enligt förslaget i förvaltningsberättelsen och beviljar styrelsens ledamöter och verkställande direktören ansvarsfrihet för räkenskapsåret.

Grund för uttalanden

Vi har utfört revisionen enligt god revisionssed i Sverige. Vårt ansvar enligt denna beskrivs närmare i avsnittet Revisorns ansvar. Vi är oberoende i förhållande till moderbolaget och koncernen enligt god revisionssed i Sverige och har i övrigt fullgjort vårt yrkesetiska ansvar enligt dessa krav.

Vi anser att de revisionsbevis vi har inhämtat är tillräckliga och ändamålsenliga som grund för våra uttalanden.

Styrelsens och verkställande direktörens ansvar

Det är styrelsen som har ansvaret för förslaget till dispositioner beträffande bolagets vinst eller förlust. Vid förslag till utdelning innefattar detta bland annat en bedömning av om utdelningen är försvarlig med hänsyn till de krav som bolagets och koncernens verksamhetsart, omfattning och risker ställer på storleken av moderbolagets och koncernens egna kapital, konsolideringsbehov, likviditet och ställning i övrigt.

Styrelsen ansvarar för bolagets organisation och förvaltningen av bolagets angelägenheter. Detta innefattar bland annat att fortlöpande bedöma bolagets och koncernens ekonomiska situation, och att tillse att bolagets organisation är utformad så att bokföringen, medelsförvaltningen och bolagets ekonomiska angelägenheter i övrigt kontrolleras på ett betryggande sätt. Den verkställande direktören ska sköta den löpande förvaltningen enligt styrelsens riktlinjer och anvisningar och bland annat vidta de åtgärder som är nödvändiga för att bolagets bokföring ska fullgöras i överensstämmelse med lag och för att medelsförvaltningen ska skötas på ett betryggande sätt.

Revisorns ansvar

Vårt mål beträffande revisionen av förvaltningen, och därmed vårt uttalande om ansvarsfrihet, är att inhämta revisionsbevis för att med en rimlig grad av säkerhet kunna bedöma om någon styrelseledamot eller verkställande direktören i något väsentligt avseende:

- företagit någon åtgärd eller gjort sig skyldig till någon försummelse som kan föranleda ersättningsskyldighet mot bolaget, eller
- på något annat sätt handlat i strid med aktiebolagslagen, årsredovisningslagen eller bolagsordningen.

Vårt mål beträffande revisionen av förslaget till dispositioner av bolagets vinst eller förlust, och därmed vårt uttalande om detta, är att med rimlig grad av säkerhet bedöma om förslaget är förenligt med aktiebolagslagen.

Rimlig säkerhet är en hög grad av säkerhet, men ingen garanti för att en revision som utförs enligt god revisionssed i Sverige alltid kommer att upptäcka åtgärder eller försummelser som kan föranleda ersättningsskyldighet mot bolaget, eller att ett förslag till dispositioner av bolagets vinst eller förlust inte är förenligt med aktiebolagslagen.

En ytterligare beskrivning av vårt ansvar för revisionen av förvaltningen finns på Revisorsinspektionens webbplats: www.revisorsinspektionen.se/revisornsansvar. Denna beskrivning är en del av revisionsberättelsen.

Göteborg den dag som framgår av vår elektroniska signatur

Öhrlings PricewaterhouseCoopers AB

Ulrika Ramsvik
Auktoriserad revisor

Deltagare

ÖHRLINGS PRICEWATERHOUSECOOPERS AB 556029-6740 Sverige

Signerat med Svenskt BankID

2025-06-23 18:33:28 UTC

Undertecknare

Datum

Namn returnerat från Svenskt BankID: Sofia Ulrika Ramsvik

Ulrika Ramsvik

Auktoriserad revisor

Leveranskanal: E-post

ank=20250626:2025062712139