

2023061905929

ALTOR FUND IV (NO. 1) AB
ORGANISATIONSNUMMER 556962-9172

ÅRSREDOVISNING FÖR RÄKENSKAPSÅRET 2022-01-01 - 2022-12-31



ALTOR FUND IV (NO. 1) AB

Innehållsförteckning	Sida
Förvaltningsberättelse	1-2
Resultaträkning och rapport över totalresultat	3
Balansräkning	4
Förändringar i eget kapital	5
Kassaflödesanalys	6-7
Tilläggsupplysningar	8-27
Miljörelaterade och/eller sociala egenskaper	28-33
Signaturer	34



ALTOR FUND IV (NO. 1) AB

FÖRVALTNINGSBERÄTTELSE

Styrelsen avger årsredovisningen för Altor Fund IV (No. 1) AB (nedan definierat som "bolaget") för perioden 1 januari 2022 till den 31 december 2022.

Samtliga belopp avser EUR om inte annat direkt framgår.

Allmänt om verksamheten

Altor Fund IV (No. 1) AB bildades den 24 februari 2014. Bolaget är registrerat som en alternativ investeringsfond enligt lagen (2013:561) om förvaltning av alternativa investeringsfonder ("LAIF"). Företagets verksamhet är att äga och förvalta fast och lös egendom samt därmed förenlig verksamhet. Bolaget har den 3 juli 2014 ingått ett kapitalandelslåneavtal för att tillsammans med systerbolaget Altor Fund IV (No. 2) AB som investerar parallellt med bolaget skapa Altor Fund IV ("Fonden"). Kapitalandelslåneinnehavarna och aktieägarna har kommitterat kapital till respektive bolag om 1 061 962 191 EUR, vilket innebär att totalt kommitterat kapital uppgår till 2 123 924 382 EUR för Fonden.

Verksamheten i bolaget påbörjades den 3 juli 2014, vilket är datumet för stängningen av Fonden. Fondens verksamhet är att investera i onoterade aktier i Middlemarket-segmentet i Norden och Centraleuropa.

Moderbolag och förvaltare för Fonden är Altor Fund Manager AB, 556962-9149, ("Fondförvaltaren"). Fondförvaltaren regleras som en AIF-förvaltare enligt lagen (2013:561) om förvaltare av alternativa investeringsfonder. Fondförvaltaren är ansvarig för portföljförvaltning och riskhantering i förhållande till Fonden och säkerställer efterlevnad av tillämpliga lagar och regler enligt direktivet om förvaltning av alternativa investeringsfonder.

Fondförvaltarens styrelse har etablerat en investeringskommitté som ansvarar för portföljförvaltning.

Styrelsen för Fondförvaltaren har etablerat en kommitté för investeringsrådgivning. Dess ansvar är att tillhandahålla investeringsrekommendationer till Fondförvaltarens styrelse, identifiera affärsmöjligheter och organisera Due Diligence i samband med potentiella investeringar, granska investeringsresultat, bistå värderingsansvarig med värderingar av tillgångar i fonden och övervaka investerarelationer.

Årets resultat

Resultatet för räkenskapsåret som slutade den 31 december 2022 var -73 046 672 EUR (31 december 2021: 241 570 602 EUR).

Väsentliga händelser under och efter räkenskapsåret

Rysslands invasion av Ukraina i februari 2022 har haft en begränsad direkt påverkan på bolaget och dess investeringar. På längre sikt är det svårare att bedöma den indirekta påverkan av det förändrade säkerhetsläget i Europa. Altor Fund IV (No.1) AB kommer noggrant att bevaka utvecklingen av situationen, fortsätta att analysera eventuell påverkan på portföljbolagen och deras verksamheter.

ALTOR FUND IV (NO. 1) AB

FÖRVALTNINGSBERÄTTELSE (FORTSÄTTNING)

Förändringar i verkligt värde

Samtliga placeringar värderas i enlighet med International Private Equity and Venture Capital Valuation Guidelines. Det verkliga värdet av finansiella tillgångar per den 31 december 2022 är 1 035 382 995 EUR (31 december 2021: 1 326 016 444 EUR) och nettot av orealiserade vinster för 2022 är -275 592 911 EUR (31 december 2021: 402 199 676 EUR).

Koncernbidrag

Under räkenskapsåret har bolaget lämnat koncernbidrag till moderbolaget Altor Fund Manager AB uppgående till 8 078 329 EUR (31 december 2021: 4 793 979 EUR). Koncernbidraget redovisas direkt mot eget kapital.

Förslag till vinstdisposition

Följande belopp står till årsstämmans förfogande:

	EUR
Balanserad vinst	269 138 315
Årets resultat	-73 046 672
	<hr/>
	196 091 643
	<hr/> <hr/>

Styrelsen föreslår att en utdelning om 73 076 EUR betalas till aktieägarna samt att 196 018 567 EUR överförs i ny räkning.

Yttrande från styrelsen

Styrelsen har granskat bolagets ekonomiska situation och konstaterar, efter närmare överväganden, att en vinstutdelning i enlighet med styrelsens förslag är försvarlig med hänsyn till försiktighetsprincipen i 17 kap 3 § andra och tredje styckena i aktiebolagslagen (2005:551).

Styrelsens uppfattning är att verksamhetens art, omfattning och risker för närvarande är av en sådan omfattning att den föreslagna utdelningen inte påverkar denna bedömning.

Efter föreslagen vinstutdelning har bolaget fortfarande en god soliditet, vilket enligt styrelsens bedömning motsvarar de krav som för närvarande kan uppställas för den bransch inom vilken bolaget är verksamt. Bolaget bedöms efter vinstutdelningen ha en tillfredsställande likviditet och ett konsolideringsbehov som kan anses tillgodosett.

Styrelsens bedömning är att den föreslagna vinstutdelningen inte påverkar bolagets möjligheter att fullgöra sina förpliktelser på kort eller lång sikt. Inte heller antas den föreslagna värdeöverföringen påverka bolagets förmåga att göra eventuellt nödvändiga investeringar.

Vid en samlad bedömning av bolagets ekonomiska förhållanden anser styrelsen inga hinder föreligga för att genomföra den föreslagna vinstutdelningen, i enlighet med styrelsens förslag.



ALTOR FUND IV (NO. 1) AB

RESULTATRÄKNING OCH RAPPORT ÖVER TOTALRESULTAT

2023061905931

		2022-01-01 - 2022-12-31 EUR	2021-01-01 - 2021-12-31 EUR
RESULTATRÄKNING	Noter		
Övriga externa kostnader	8,9	-683 017	-911 091
Rörelseresultat		-683 017	-911 091
Finansiella intäkter	10	19 850 298	60 240 069
Finansiella kostnader	11	-135 798	-345 136
Summa finansiella poster		19 714 500	59 894 933
Nettoförändringen av verkligt värde för finansiella tillgångar värderade till verkligt värde via resultaträkningen	5, 6	-275 592 911	402 199 676
Realiserad vinst på finansiella tillgångar		119 985 104	253 788 306
Nettoförändringen av verkligt värde för finansiella skulder värderade till verkligt värde via resultaträkningen	7	63 529 653	-473 401 222
Summa förändring av verkligt värde via resultaträkningen		-92 078 155	182 586 761
Resultat före skatt		-73 046 672	241 570 602
Skatt på årets resultat	12	-	-
Årets resultat		-73 046 672	241 570 602
		2022-01-01 - 2022-12-31 EUR	2021-01-01 - 2021-12-31 EUR
RAPPORT ÖVER TOTALRESULTAT			
Årets resultat		-73 046 672	241 570 602
Årets totalresultat		-73 046 672	241 570 602



ALTOR FUND IV (NO. 1) AB

BALANSRÄKNING

	Noter	2022-12-31 EUR	2021-12-31 EUR
TILLGÅNGAR			
Finansiella anläggningstillgångar			
Andelar i dotterföretag	5	187 246	114 286 940
Andelar i intresseföretag	6	1 035 195 749	1 211 729 504
Summa finansiella anläggningstillgångar		1 035 382 995	1 326 016 444
Kortfristiga fordringar			
Fordringar hos koncernföretag	13	-	4 798 321
Övriga fordringar	14	2 108 429	29 842
Kassa och bank	15	3 033 683	3 251 280
Summa kortfristiga fordringar		5 142 113	8 079 443
Summa tillgångar		1 040 525 108	1 334 095 887
EGET KAPITAL			
Bundet eget kapital			
Aktiekapital		8 251	8 251
Fritt eget kapital			
Överkursfond		166 131	166 131
Balanserad vinst		269 138 315	51 526 400
Årets resultat		-73 046 672	241 570 602
Summa eget kapital		196 266 025	293 271 384
SKULDER			
Långfristiga skulder			
Kapitalandelslån	7	837 814 120	1 029 540 828
Summa långfristiga skulder		837 814 120	1 029 540 828
Kortfristiga skulder			
Skulder till kreditinstitut	16	3 695 045	10 942 464
Skulder till koncernbolag	17	602 183	-
Övriga skulder	18	2 043 835	124 151
Upplupna kostnader och förutbetalda intäkter	19	103 899	153 630
Leverantörsskulder		-	63 430
Summa kortfristiga skulder		6 444 962	11 283 674
Summa skulder		844 259 083	1 040 824 503
Summa eget kapital och skulder		1 040 525 108	1 334 095 887

ALTOR FUND IV (NO. 1) AB

FÖRÄNDRINGAR I EGET KAPITAL

2023061905932

	Bundet eget kapital	Fritt eget kapital			Summa eget kapital EUR
	Aktie- kapital EUR	Överkurs- fond EUR	Balanserad vinst EUR	Årets resultat EUR	
Ingående balans per 2021-01-01	8 251	166 131	76 784 503	1 474 487	78 433 373
Omföring av föregående års resultat	-	-	1 474 487	-1 474 487	-
Aktieägartillskott	-	-	154 592	-	154 592
Utdelning	-	-	-22 093 204	-	-22 093 204
Koncernbidrag	-	-	-4 793 979	-	-4 793 979
Årets totalresultat	-	-	-	241 570 602	241 570 602
Utgående balans per 2021-12-31	8 251	166 131	51 526 400	241 570 602	293 271 384
Ingående balans per 2022-01-01	8 251	166 131	51 526 400	241 570 602	293 271 384
Omföring av föregående års resultat	-	-	241 570 602	-241 570 602	-
Aktieägartillskott	-	-	899 286	-	899 286
Utdelning	-	-	-16 779 645	-	-16 779 645
Koncernbidrag	-	-	-8 078 329	-	-8 078 329
Årets totalresultat	-	-	-	-73 046 672	-73 046 672
Utgående balans per 2022-12-31	8 251	166 131	269 138 315	-73 046 672	196 266 025

Aktiekapitalet består av 1 624 999 999 stamaktier med kvotvärde 0,000005 EUR per aktie samt 25 132 858 preferensaktier med kvotvärde 0,000005 EUR per aktie.



ALTOR FUND IV (NO. 1) AB

KASSAFLÖDESANALYS

		2022-01-01 - 2022-12-31	2021-01-01 - 2021-12-31
	Noter	EUR	EUR
Kassaflöde från den löpande verksamheten			
Totalresultat		-73 046 672	241 570 602
Justeringar för icke kassaflödespåverkande poster		204 106 481	66 739 073
Betald ränta		-104 835	-292 076
Summa kassaflöde från den löpande verksamheten före förändring av rörelsekapital		130 954 975	308 017 600
Kassaflöde från förändringar i rörelsekapital			
Minskning av övriga kortfristiga fordringar		2 719 733	-3 595 945
Minskning av övriga kortfristiga skulder		2 408 707	-487 018
Summa kassaflöde från den löpande verksamheten		136 083 415	303 934 637
Kassaflöde från investeringsverksamheten			
Förvärv av finansiella tillgångar	5, 6	-13 999 584	-20 295 600
Försäljning av finansiella tillgångar	5, 6	29 040 122	96 546 067
Realiserad vinst på finansiella tillgångar		-	-2 659 762
Summa kassaflöde från investeringsverksamheten		15 040 538	73 590 705
Kassaflöde från finansieringsverksamheten			
Preferensaktier		-	-
Erhållna aktieägartillskott		899 286	154 592
Utdelning		-16 779 645	-22 093 204
Upptagna kapitalandelslån	7	32 251 702	26 750 628
Återbetalning kapitalandelslån		-160 448 757	-386 485 170
Upptagna lån	16	-7 264 136	6 100 000
Summa kassaflöde från finansieringsverksamheten		-151 341 549	-375 573 154
Förändring likvida medel		-217 597	1 952 188
Likvida medel vid årets början		3 251 280	1 299 092
Likvida medel vid årets slut		3 033 683	3 251 280



ALTOR FUND IV (NO. 1) AB

KASSAFLÖDESANALYS (FORTSÄTTNING)

	Noter	2022-01-01 - 2022-12-31 EUR	2021-01-01 - 2021-12-31 EUR
Justeringar för icke kassaflödespåverkande poster			
Nettoförändringen av verkligt värde för finansiella tillgångar värderade till verkligt värde via resultaträkningen	5, 6	275 592 911	-402 199 676
Nettoförändringen av verkligt värde för finansiella skulder värderade till verkligt värde via resultaträkningen	7	-63 529 653	473 401 222
Koncernbidrag		-8 078 329	-4 793 979
Räntekostnader		121 552	331 507
Summa justeringar för icke kassaflödespåverkande poster		204 106 481	66 739 073

TILLÄGGSUPPLYSNINGAR

1. Sammanfattning av väsentliga redovisningsprinciper

Koncernmoderbolaget, Altor Fund Manager (organisationsnummer 556962-9149, Stockholm, Sverige), upprättar koncernredovisning i enlighet med av EU godkända International Financial Reporting Standards (IFRS) med tillämpning av RFR 1. Altor Fund Manager AB bedöms uppfylla kriterierna för ett investmentföretag enligt definitionen i IFRS 10 Koncernredovisning och eftersom samtliga dotterbolag anses utgöra investeringar (portföljbolag) konsolideras de därmed inte utan andelarna värderas i stället till verkligt värde via koncernens resultaträkning. Årsredovisningen för bolaget har upprättats i enlighet med Årsredovisningslagen med tillämpning av RFR 2. Nedan följer en sammanställning av bolagets väsentliga redovisningsprinciper.

(a) Grund för upprättande

De finansiella rapporterna baseras på historiska anskaffningsvärden förutom för vissa finansiella tillgångar och skulder som redovisas till verkliga värden i resultaträkningen.

Upprättandet av finansiella rapporter kräver användande av redovisningsmässiga uppskattningar. Det kräver även att ledningen gör bedömningar vid tillämpningen av redovisningsprinciper. De områden som innefattar en hög grad av bedömningar, är komplexa eller där antaganden och uppskattningar är av väsentlig betydelse för bokslutet, anges i not 3.

(b) Omräkning av utländsk valuta

Funktionell valuta och rapportvaluta

Poster som ingår i bolagets bokslut är värderade i den valuta i den primära ekonomiska miljö där bolaget är verksamt (den "funktionella valutan"), vilket är EUR.

Bolagets rapporteringsvaluta är EUR.



TILLÄGGSUPPLYSNINGAR (FORTSÄTTNING)

1. Sammanfattning av väsentliga redovisningsprinciper (fortsättning)

(b) Omräkning av utländsk valuta (fortsättning)

Transaktioner och balansposter

Transaktioner i utländsk valuta omräknas till den funktionella valutan enligt transaktionsdagens valutakurs. Valutakursvinster och förluster som uppkommer vid betalning av sådana transaktioner och vid omräkning till balansdagens valutakurser av monetära tillgångar och skulder i utländsk valuta redovisas i resultaträkningen.

Icke-monetära poster som värderas till verkligt värde och är denominerade i utländsk valuta omräknas till valutakursen vid den tidpunkt då det verkliga värdet fastställdes. Icke-monetära poster som värderas till historiskt anskaffningsvärde i en utländsk valuta omräknas inte.

(c) **Intäktsredovisning**

Vinster och förluster till följd av förändringar i verkligt värde på finansiella tillgångar och skulder som redovisas till verkligt värde redovisas i resultaträkningen i den period de uppkommer. Realiserade vinster och förluster från försäljning av finansiella tillgångar redovisas i resultaträkningen under det år de uppkommer.

Ränta på bankkonto periodiseras på daglig basis baserat på effektiv ränta.

(d) **Finansiella anläggningstillgångar**

Klassificering

Bolaget klassificerar finansiella tillgångar baserat på både bolagets affärsmodell för hantering av dessa finansiella tillgångar och de avtalsenliga kassaflödena från den finansiella tillgången. Portföljen av finansiella tillgångar hanteras och utvärderas primärt baserat på det verkliga värdet.

Bolaget är primärt fokuserade på information avseende verkligt värde och använder informationen för att bedöma tillgångens utveckling och för att fatta beslut avseende dessa tillgångar. Alla investeringar i eget kapital instrument, inklusive aktier i dotterbolag och andra investeringar har således värderats till verkligt värde via resultaträkningen ("FVTPL").

Att erhålla avtalsenliga kassaflöden avseende fordringar och likvida medel är temporär för att uppnå bolagets övergripande affärsmodell och värderas därför till upplupet anskaffningsvärde.

TILLÄGGSUPPLYSNINGAR (FORTSÄTTNING)

1. Sammanfattning av väsentliga redovisningsprinciper (fortsättning)

(d) Finansiella anläggningstillgångar (fortsättning)

Redovisning, borttagande från balansräkningen och värdering

Köp och försäljning av finansiella tillgångar redovisas på handelsdagen, dagen då bolaget förbinder sig att köpa eller sälja den finansiella tillgången. Finansiella tillgångar värderade till verkligt värde via resultaträkningen är initialt redovisade till verkligt värde och transaktionskostnaderna kostnadsförs i totalresultatet när dom uppkommer.

Finansiella tillgångar tas bort från balansräkningen när rätten till avtalsenliga kassaflöden från den finansiella tillgången upphör eller när bolaget har överfört all risk och nytta tillgången medför till annan part.

I efterföljande perioder efter den initiala redovisningen, redovisas tillgångar värderade till verkligt värde via resultaträkningen till verkligt värde.

(e) **Bedömning av verkligt värde**

Bolaget har tillämpat "Förbättringar i upplysningar om Finansiella instrument (ändringar i IFRS 7 Finansiella instrument: Upplysningar)". Denna ändring inför upplysningar i form av ett hierarkiskt ramverk som prioriterar och rankar nivån på hur marknadspriset kan observeras vid mätning av investeringar till verkligt värde. Marknadsprisets observerbarhet påverkas av ett antal faktorer, bland annat typ av investering och egenskaper som är specifika för investeringen. Placeringar med lättillgängliga noterade priser eller för vilka verkligt värde kan mätas från aktivt noterade priser kommer att ha en högre grad av observerbarhet och en mindre grad av bedömning vid värdering till verkligt värde.

Investeringar som redovisas till verkligt värde klassificeras och redovisas i följande kategorier;

- | | |
|--------|--|
| Nivå 1 | Ett ojusterat noterat pris på en aktiv marknad är det mest tillförlitliga bevis för verkligt värde och används för att mäta verkligt värde när det finns tillgängligt. Bolaget kommer inte att justera det noterade priset för dessa investeringar. |
| Nivå 2 | Indata är annat än ojusterade noterade priser på aktiva marknader som antingen direkt eller indirekt går att observera per balansdagen. Verkligt värde bestäms genom användning av modeller eller andra värderingsmetoder. |
| Nivå 3 | Indata är icke observerbara för investeringen och omfattar situationer där det finns lite, om någon, marknadsaktivitet för investeringen. Indata till fastställandet av verkligt värde kräver betydande bedömningar eller uppskattningar av ledningen. |

På grund av den inneboende osäkerheten i värderingsprocessen kan det redovisade verkliga värdet skilja sig väsentligt från det värde som uppnås om investeringar säljs i en normal försäljningsprocess.

TILLÄGGSUPPLYSNINGAR (FORTSÄTTNING)

1. Sammanfattning av väsentliga redovisningsprinciper (fortsättning)

(e) Bedömning av verkligt värde (fortsättning)

Bolaget investerar främst i finansiella instrument som inte handlas på en aktiv marknad. Följaktligen är värderingen av investeringarna föremål för en viss grad av bedömning. Bolaget har fastställt i sin investeringspolicy att investeringar ska värderas till verkligt värde via resultaträkningen, vilket anses vara den mest lämpliga principen för den typ av tillgångar som bolaget innehar. Det verkliga värdet fastställs genom att använda vedertagna värderingstekniker. Bolaget har tillämpat principen om värdering till verkligt värde med hjälp av olika värderingsmetoder och har vid varje balansdag gjort antaganden baserade på rådande marknadsförhållanden.

(f) Nedskrivning finansiella tillgångar som värderas till upplupet anskaffningsvärde

Bolaget redovisar förväntade kreditförluster för fordringar som värderas till upplupet anskaffningsvärde. Den förväntade kreditförlusten på finansiella tillgångar uppskattas genom en matris baserat på bolagets historiska kreditförlust, justerat för faktorer specifika för motparten, generella ekonomiska variabler, prognoser avseende den ekonomiska utvecklingen samt hänsyn till pengars tidsvärde när så är tillämpligt.

(g) Finansiella skulder

Bolagets finansiella skulder avser långfristiga skulder (kapitalandelslån) vilka värderas till verkligt värde via resultaträkningen, kortfristiga skulder och vissa upplupna kostnader som redovisas till upplupet anskaffningsvärde.

Skuldinstrument utfärdat av bolaget klassificeras som finansiella skulder beroende på avtalets karaktär och definitionen av finansiell skuld.

Finansiella skulder värderade till verkligt värde genom resultaträkningen redovisas initialt till verkligt värde med transaktionskostnaderna redovisade i totalresultatet.

Finansiella skulder tas bort från balansräkningen när bolagets kontraktuella åtaganden upphör eller när den förfaller.

(h) Koncernbidrag

Koncernbidrag mellan bolaget och moderbolaget redovisas direkt mot eget kapital enligt huvudregeln.

(i) Likvida medel

Likvida medel består av kassa, inlåning i bank och andra kortfristiga likvida placeringar med en löptid på tre månader eller mindre.

TILLÄGGSUPPLYSNINGAR (FORTSÄTTNING)

1. Sammanfattning av väsentliga redovisningsprinciper (fortsättning)

(j) Inkomstskatt

Skattekostnad för perioden avser summan av aktuell skatt och uppskjuten skatt.

Aktuell och uppskjuten skatt redovisas i resultaträkningen, utom i den mån den hänför sig till poster som redovisas i övrigt totalresultat eller direkt i eget kapital. I dessa fall redovisas skatten i övrigt totalresultat eller direkt i eget kapital.

Uppskjuten skatt avseende skattemässiga underskott redovisas i den omfattning det är troligt att de kommer kunna nyttjas mot framtida skattemässiga överskott.

(k) Kreditfacilitet

Bolaget har ingått avtal gällande kreditfacilitet med Swedbank AB (publ). Neddragningar från kreditfaciliteten säkras mot ej neddragna åtaganden från investerarna. Kreditfaciliteten redovisas till upplupet anskaffningsvärde med tillämpning av effektivräntemetoden. Räntekostnader periodiseras enligt effektivräntemetoden och redovisas som räntekostnad i resultaträkningen.

(l) Fortsatt drift

Styrelsen har bedömt att bolaget har tillräckliga finansiella resurser för att uppfylla sina skyldigheter när de förfaller och att fortsätta sin operativa drift under överskådlig framtid.

Baserat på ovanstående fortsatt drift-analys anser styrelsen att det är lämpligt att bolaget antar principen om fortsatt drift vid upprättandet av dessa finansiella rapporter.

2. Finansiell riskhantering

Bolaget strävar efter att skapa långsiktig kapitaltillväxt främst genom privat förhandlade aktie- och aktierelaterade placeringar i företag baserade, eller som har sitt säte eller sin huvudsakliga verksamhet, i Norden.

Bolaget är utsatt för likviditetsrisk, marknadsprisrisk, ränterisk, kreditrisk och valutarisk till följd av de finansiella instrument som det innehar. Bolagets riskhanteringspolicy för att hantera dessa risker beskrivs nedan.

(a) Likviditetsrisk

Bolagets skulder består huvudsakligen av kapitalandelslån. Avtalsbundna återbetalningsåtaganden avseende kapitalandelslånen är beroende av resultatet vid realisation av bolagets investeringar, därav elimineras eventuell likviditetsrisk. Likviditetsrisken avseende övriga skulder som uppkommer i den normala affärsverksamheten hanteras genom drawdowns från investerarnas kapitalåtagande enligt kapitalandelslåneavtalen.

TILLÄGGSUPPLYSNINGAR (FORTSÄTTNING)

2. Finansiell riskhantering (fortsättning)

(b) Marknadsprisrisk

Marknadsprisrisk är risken att verkligt värde eller framtida kassaflöden avseende ett finansiellt instrument varierar på grund av förändringar i marknadspriser (annat än de som följer av ränterisk eller valutarisk) oavsett om förändringarna orsakas av faktorer som är specifika för det enskilda finansiella instrument, dess utfärdande eller faktorer som påverkar liknande finansiella instrument som handlas på marknaden.

Bolagets aktierelaterade investeringar är känsliga för marknadsprisrisk till följd av osäkerhet om framtida värden avseende investeringarna. Bolagets investeringsrådgivare förser Fondförvaltaren med investeringsrekommendationer som överensstämmer med bolagets mål. Fondförvaltarens styrelse granskar dessa rekommendationer innan investeringsbeslut genomförs.

Finansiella skulder värderade till verkligt värde via resultaträkningen är inte föremål för marknadsprisrisk.

Bolagets riskexponering avseende marknadspriser hanteras genom ett antal investeringsrestriktioner som beskrivs i kapitalandelslånavevtalet. Restriktionerna inkluderar begränsningar av storleken på de enskilda investeringarna.

Den 31 december 2022 var den totala marknadsprisriskexponeringen följande:

	2022-12-31	
	Anskaffnings- värde EUR	Verkligt värde EUR
Finansiella tillgångar värderade till verkligt värde via resultaträkningen	536 305 596	1 035 382 995
	<hr/>	<hr/>
	2021-12-31	
	Anskaffnings- värde EUR	Verkligt värde EUR
Finansiella tillgångar värderade till verkligt värde via resultaträkningen	551 346 134	1 326 016 444
	<hr/>	<hr/>

Bolagets investeringar följs upp kvartalsvis av bolagets rådgivare och granskas av styrelsen.

TILLÄGGSUPPLYSNINGAR (FORTSÄTTNING)

2. Finansiell riskhantering (fortsättning)

(b) Marknadsprisrisk (fortsättning)

Bolagets känslighet för en ökning eller minskning av marknadspriserna med 10% (förutsatt att alla andra variabler är konstanta) skulle vara +/- 103 538 300 EUR (31 december 2021: +/- 132 601 644 EUR). Ett positivt tal indikerar en ökning av nettotillgångar där marknadspriset på de aktuella finansiella instrumenten ökar och ett negativt tal indikerar en minskning där marknadspriset på de aktuella finansiella instrumentet minskar.

(c) Ränterisk

Ränterisk är risken för att det verkliga värdet av framtida kassaflöden från ett finansiellt instrument varierar på grund av förändringar i marknadsräntor.

Per den 31 december 2022 hade bolaget räntebärande lån på 3 678 328 EUR samt upplupen ränta på 16 717 EUR. Lånen avser det bryggglån som finansierar investeringar gjorda i slutet på 2022. Det utestående lånet kommer återbetalas under 2023 efter att bolaget erhållit kapitalandelslån och aktieägartillskott från investerarna.

Räntan på lånet är fast och bankmedel är bolagets finansiella tillgångar icke räntebärande. Därmed är bolaget inte föremål för betydande risk till följd av fluktuationer i marknadsräntor.

Följaktligen har inte någon känslighetsanalys för ränterisk upprättats.

(d) Kreditrisk

Inom ramen för den löpande verksamheten kan bolaget låna ut pengar till portföljbolagen och kan därmed utsättas för kreditrisk. Kreditrisk är risken att en motpart inte kan betala dess skulder när de förfaller, vilket resulterar i ekonomiska förluster för bolaget. Bolaget hade 19 081 135 EUR utlånat per 31 december 2022 (31 december 2021: EUR 16 841 745) som är inkluderat i finansiella tillgångar. Bolagets kreditrisk mot portföljbolagen och andra motparter bevakas kvartalsvis av Investment Advisory Committee. Likvida medel har deponerats hos Swedbank AB (publ), som har en kreditvärdighet på a3 (Moody's).

Bolagets kreditrisk följs upp kvartalsvis av bolagets rådgivare och granskas av styrelsen.

TILLÄGGSUPPLYSNINGAR (FORTSÄTTNING)

2. Finansiell riskhantering (fortsättning)

(e) Valutarisk

Valutarisk är risken för att verkligt värde på eller framtida kassaflöden från ett finansiellt instrument varierar på grund av förändringar i valutakurser.

Bolaget har tillgångar och skulder i annan valuta än EUR, vilket är den funktionella valutan. Bolaget är därmed exponerat för valutarisker eftersom värdet av de tillgångar som är denominerade i andra valutor fluktuerar på grund av förändringar i valutakurser.

I tabellen nedan sammanfattas bolagets exponering mot valutarisker. Alla siffror återspeglas i EUR.

2022-12-31					
	Finansiella tillgångar värderade till verkligt värde via resultat- räkningen EUR	Fordringar koncern- företag EUR	Övriga tillgångar EUR	Kassa och bank EUR	Summa tillgångar EUR
NOK	27 106 573	-	811	132 030	27 239 414
DKK	204 078 834	-	0	82	204 078 916
SEK	639 505 077	-	27 435	122 682	639 655 194
USD	-	-	-	32	32
GBP	-	-	716	92 335	93 051
EUR	164 692 506	-	2 079 473	2 686 522	169 458 501
Summa	1 035 382 990	-	2 108 435	3 033 683	1 040 525 108

	Finansiella skulder värderade till verkligt värde via resultat-räkningen EUR	Skulder till koncernbolag EUR	Skulder till kreditinstitut EUR	Övriga skulder EUR	Summa skulder EUR
NOK	-	-	-	-	-
DKK	-	-	-	-	-
SEK	-	-	-	51 429	51 429
USD	-	-	-	-	-
GBP	-	-	-	49 108	49 108
EUR	837 814 120	602 183	3 695 045	2 047 197	844 158 546
Summa	837 814 120	602 183	3 695 045	2 147 734	844 259 083

ALTOR FUND IV (NO. 1) AB

TILLÄGGSUPPLYSNINGAR (FORTSÄTTNING)

2. Finansiell riskhantering (fortsättning)

(e) Valutarisk (fortsättning)

2021-12-31

	Finansiella tillgångar värderade till verkligt värde via resultat- räkningen EUR	Fordringar koncern- företag EUR	Övriga tillgångar EUR	Kassa och bank EUR	Summa tillgångar EUR
NOK	145 570 382	-	-	138 187	145 708 569
DKK	158 903 753	-	-	82	158 903 835
SEK	748 697 202	-	29 842	204 102	748 931 147
USD	0	-	-	36	36
GBP	-	-	-	51 103	51 103
EUR	272 845 107	4 798 321	-	2 857 770	280 501 198
Summa	1 326 016 444	4 798 321	29 842	3 251 280	1 334 095 887

	Finansiella skulder värderade till verkligt värde via resultaträkningen EUR	Skulder till koncernbolag EUR	Skulder till kreditinstitut EUR	Övriga skulder EUR	Summa skulder EUR
NOK	-	-	-	-	-
DKK	-	-	-	-	-
SEK	-	-	-	77 258	77 258
USD	-	-	-	-	0
GBP	-	-	-	24 764	24 764
EUR	1 029 540 828	0	10 942 464	239 188	1 040 722 481
Summa	1 029 540 828	0	10 942 464	341 210	1 040 824 503

Växelkurser mot EUR per den 31 december

	2022	2021
NOK	10,4953	9,9816
DKK	7,4365	7,4370
SEK	11,1602	10,2498
USD	1,0720	1,1325
GBP	0,8871	0,8391
CHF	0,9905	1,0334



2. Finansiell riskhantering (fortsättning)

(e) Valutarisk (fortsättning)

Följande tabell visar bolagets känslighet för en 10% ökning/minskning av de valutaexponeringar som framgår i föregående tabell. 10% är ledningens bedömning av den möjliga exponeringen för valutakursfluktuationer och indikerar potentialen för rörelse i resultaträkningen.

	Ökning/ minskning av årets resultat	
	2022-12-31	2021-12-31
NOK	2 723 941	14 570 857
DKK	20 407 892	15 890 383
SEK	63 960 377	74 885 389
USD	3	4
GBP	4 394	2 634
Total	87 096 607	105 349 266

(f) Kapitalriskhantering

Bolaget förvaltar sitt kapital för att säkerställa fortsatt drift samtidigt som man maximerar avkastningen till aktieägarna genom optimering av det egna kapitalet. Kapitalstrukturen i bolaget framgår av balansräkningen.

Bolaget har bundet aktiekapital som uppgår till 8 251 EUR (31 december 2021: 8 251 EUR).

3. Kritiska uppskattningar och bedömningar vid tillämpning av redovisningsprinciper

Bolaget gör uppskattningar och antaganden som påverkar de redovisade beloppen för tillgångar och skulder under nästkommande räkenskapsår. Uppskattningar utvärderas löpande och baseras på historisk erfarenhet och andra faktorer inklusive förväntningar på framtida händelser som anses rimliga under rådande förhållanden.

Den för bolaget mest betydande bedömningen avser fastställandet av det verkliga värdet på investeringar. Den metod som används för att fastställa verkligt värde redovisas i not 1 (f).

TILLÄGGSUPPLYSNINGAR (FORTSÄTTNING)

4. Finansiella tillgångar och skulder

Detaljerade uppgifter om väsentliga redovisningsprinciper och beräkningsmetoder för finansiella tillgångar och skulder inkluderar kriterierna för upptagande, mätning och på vilken grund intäkter och kostnader redovisas. Upplysningar angående dessa redovisningsprinciper och beräkningsmetoder återfinns i not 1.

Tabellen nedan sammanfattar bolagets finansiella instrument per kategori.

Tillgångar	2022-12-31		Summa EUR
	Finansiella tillgångar värderade till verkligt värde via resultat- räkningen EUR	Finansiella tillgångar värderade till upplupet anskaffnings- värde EUR	
Andelar i dotterföretag & intresseföretag	1 035 382 995	-	1 035 382 995
Fordringar koncernföretag	-	-	0
Övriga fordringar	-	2 108 429	2 108 429
Kassa och bank	-	3 033 683	3 033 683
Summa tillgångar	1 035 382 995	5 142 113	1 040 525 108

Skulder	2022-12-31		Summa EUR
	Finansiella skulder värderade till verkligt värde via resultat- räkningen EUR	Finansiella skulder värderade till upplupet anskaffnings- värde EUR	
Kapitalandelslån	837 814 120	-	837 814 120
Skulder till kreditinstitut	-	3 695 045	3 695 045
Skulder till koncernbolag	-	602 183	602 183
Övriga kortfristiga skulder	-	2 043 835	2 043 835
Upplupna kostnader och förutbetalda intäkter	-	103 899	103 899
Leverantörsskulder	-	-	-
Summa skulder	837 814 120	6 444 962	844 259 083

ALTOR FUND IV (NO. 1) AB

TILLÄGGSUPPLYSNINGAR (FORTSÄTTNING)

4. Finansiella tillgångar och skulder (fortsättning)

Tabellen nedan sammanfattar bolagets tillgångar och skulder som värderas till verkligt värde och de tillgångar och skulder för vilka det krävs upplysning om verkligt värde.

	2022-12-31 Nivå 3 EUR	2021-12-31 Nivå 3 EUR
Tillgångar		
Andelar i dotterföretag & intresseföretag	1 035 382 995	1 326 016 444
	<u>1 035 382 995</u>	<u>1 326 016 444</u>
Skulder		
Kapitalandelslån	837 814 120	1 029 540 828
	<u>837 814 120</u>	<u>1 029 540 828</u>

5. Andelar i dotterföretag

Dotterföretag	Organisationsnummer	Säte	Juridisk form	Eget kapital per 2022-12-31 EUR	Årets resultat EUR
Altor Invest 5 AS	821 566 142	Norge	Aktiebolag	-403 620	-29 500 889
				<u>-403 620</u>	<u>-29 500 889</u>

Dotterföretag	Valuta	Kapitalandel %
Altor Invest 5 AS	NOK	100

Förvärv och avyttringar av aktier i dotterföretag	2022-12-31 EUR	2021-12-31 EUR
Ingående balans	114 286 940	93 795 552
Förvärv	-	-
Avyttringar	-17 020 906	-15 424 731
Omvärdering	-97 078 788	35 916 119
	<u>187 246</u>	<u>114 286 940</u>

ALTOR FUND IV (NO. 1) AB

TILLÄGGSUPPLYSNINGAR (FORTSÄTTNING)

6. Andelar i intresseföretag (fortsättning)

Intresseföretag	Organisationsnummer	Säte	Juridisk form	Eget kapital per 2022-12-31 EUR	Årets resultat EUR
Sportlov Topco AS	918372911	Norge	Aktiebolag	41 491 099	145 066
Altor D2C Holding AB	559207-1582	Sverige	Aktiebolag	74 132 928	48 651
Rotla BV	65615085	Nederländerna	Aktiebolag	108 134 532	-44 855 397
Iyuno Sweden Holding I AB	559120-8680	Sverige	Aktiebolag	370 806 656	-2 882 593
Altordent Holding AB	559129-5588	Sverige	Aktiebolag	87 947 738	-732 844
Ludvig & Co Holding AB	559089-3326	Sverige	Aktiebolag	46 707 325	1 223
NTG TopCo AB	559207-1558	Sverige	Aktiebolag	45 472 584	17 495
Altor Fund IV Holding AB	559000-6085	Sverige	Aktiebolag	113 009 653	-2 884 073
Altor RG Holding AB	559358-4856	Sverige	Aktiebolag	438 483	457 930
RVRC Holding AB (publ) ⁽¹⁾	559129-4623	Sverige	Aktiebolag	91 127 065	27 088 800
Where FansMeet AB	559081-4819	Sverige	Aktiebolag	28 566 255	-5 527
Transcom HoldCo AB	559352-3664	Sverige	Aktiebolag	276 815 291	6 594
TWW MipCo II AB	559124-9098	Sverige	Aktiebolag	422 381	9 069
TWW MipCo AB	559116-6409	Sverige	Aktiebolag	2 403 956	20 507
TWW MipCo III AB	559164-8919	Sverige	Aktiebolag	7 133 731	12 016
TWW MipCo IV AB	559192-1209	Sverige	Aktiebolag	923 044	12 162
TWW MipCo V AB	559267-3569	Sverige	Aktiebolag	895 405	119 693
Transcom Co-Invest Partner	559326-2206	Sverige	Aktiebolag	2 731 013	8 845
Trioworld Holding AB	559153-7815	Sverige	Aktiebolag	95 312 548	0

⁽¹⁾ Eget kapital per 2022-12-31, Resultat för räkenskapsåret 2021-07-01 - 2022-06-30



ALTOR FUND IV (NO. 1) AB

TILLÄGGSUPPLYSNINGAR (FORTSÄTTNING)

6. Andelar i intresseföretag (fortsättning)	Valuta	Kapitalandel %
Sportlov Topco AS	SEK	37,65
Altor D2C Holding AB	SEK	50,00
Rotla BV	EUR	35,40
Iyuno Sweden Holding I AB	SEK	8,81
AltorDent Holding AB	SEK	49,50
Ludvig & Co Holding AB	SEK	30,62
NTG TopCo AB	SEK	30,39
Altor Fund IV Holding AB	SEK	50,00
Altor RG Holding AB	SEK	50,00
RVRC Holding AB (publ)	SEK	15,50
Where FansMeet AB	SEK	50,00
Transcom HoldCo AB	SEK	50,00
TWW MipCo II AB	SEK	50,00
TWW MipCo AB	SEK	50,00
TWW MipCo III AB	SEK	50,00
TWW MipCo IV AB	SEK	50,00
TWW MipCo V AB	SEK	50,00
Transcom Co-Invest Partners AB	SEK	50,00
Trioworld Holding AB	SEK	50,00

Förvärv och avyttringar av aktier i intresseföretag

	2022-12-31 EUR	2021-12-31 EUR
Ingående balans	1 211 729 504	903 611 921
Förvärv	13 999 584	20 295 600
Avyttringar	-12 019 216	-78 461 574
Erhållen utdelning avseende återbetalning av aktieägartillskott	-	-
Omvärdering	-178 514 123	366 283 557
	<u>1 035 195 749</u>	<u>1 211 729 504</u>



ALTOR FUND IV (NO. 1) AB

TILLÄGGSUPPLYSNINGAR (FORTSÄTTNING)

2023061905941

7. Kapitalandelslån

	2022-12-31 EUR	2021-12-31 EUR
Ingående balans	1 029 540 828	915 874 149
Ökning av kapitalandelslån från investerare	32 251 702	26 750 628
Återbetalade kapitalandelslån	-160 448 757	-386 485 170
Nettoförändringen av verkligt värde för finansiella skulder värderade till verkligt värde via resultaträkningen	-63 529 653	473 401 222
	<u>837 814 120</u>	<u>1 029 540 828</u>

8. Övriga externa kostnader

	2022-12-31 EUR	2021-12-31 EUR
Administrationsarvode	18 000	32 590
Bankarvoden	40 401	101 554
Konsultarvoden	481 827	553 391
Administrationskostnader	-	4 666
Övriga kostnader	105 183	110 077
	<u>645 411</u>	<u>802 278</u>

9. Revisionsarvode

	2022-12-31 EUR	2021-12-31 EUR
Öhrlings PricewaterhouseCoopers AB, revisionsarvode	37 606	108 813
	<u>37 606</u>	<u>108 813</u>

10. Finansiella intäkter

	2022-12-31 EUR	2021-12-31 EUR
Erhållna utdelningar	19 793 954	59 235 546
Ränteintäkter	53 408	785 714
Övriga intäkter	2 935	218 809
	<u>19 850 298</u>	<u>60 240 069</u>

11. Finansiella kostnader

	2022-12-31 EUR	2021-12-31 EUR
Räntekostnader	121 552	331 507
Övriga kostnader	14 246	13 629
	<u>135 798</u>	<u>345 136</u>



ALTOR FUND IV (NO. 1) AB

TILLÄGGSUPPLYSNINGAR (FORTSÄTTNING)

12. Inkomstskatt

	2022-12-31 EUR	2021-12-31 EUR
Aktuell skattekostnad	-	-

Skattekostnad respektive skatteintäkt för räkenskapsår med balansdag 2022-12-31 och 2021-12-31 kan stämmas av mot redovisat resultat före skatt multiplicerat med aktuell skattesats enligt följande:

	2022-01-01 - 2022-12-31 EUR	2021-01-01 - 2021-12-31 EUR
Avstämning av effektiv skatt		
Resultat före skatt	-73 046 672	241 570 602
Skatt enligt gällande skattesats 20,6% i Sverige	15 047 614	-49 763 544
Skatteeffekt från:		
Ej avdragsgilla kostnader och förluster	-56 796 056	-97 520 652
Ej skattepliktiga intäkter och vinster	41 881 594	82 853 133
Koncernbidrag	1 664 136	987 560
Underskottsavdrag för vilket ingen uppskjuten skatt redovisats	-1 797 289	63 443 503
Total skattekostnad	-	-

Akkumulerade skattemässiga underskott uppgår till 46 388 236 EUR (31 december 2021: 45 520 684 EUR). Ingen uppskjuten skatt har redovisats avseende skattemässiga underskott.

13. Fordringar hos koncernbolag

	2022-12-31 EUR	2021-12-31 EUR
Fordran hos Altor Fund Manager AB	-	4 798 321



ALTOR FUND IV (NO. 1) AB

TILLÄGGSUPPLYSNINGAR (FORTSÄTTNING)

14. Övriga fordringar

	2022-12-31 EUR	2021-12-31 EUR
Övriga fordringar	2 108 429	29 842

15. Kassa och bank

	2022-12-31 EUR	2021-12-31 EUR
Banktillgodohavanden	3 033 683	3 251 280

16. Skulder till kreditinstitut

	2022-12-31 EUR	2021-12-31 EUR
Swedbank AB (publ) lån	3 678 328	10 900 000
Upplupna räntekostnader	16 717	42 464
	<u>3 695 045</u>	<u>10 942 464</u>

Det finns en lämnad säkerhet till förmån för Swedbank avseende bolagets kortfristiga skuld.

17. Skulder till koncernbolag

	2022-12-31 EUR	2021-12-31 EUR
Skulder till Altor Fund Manager AB	602 183	-

18. Övriga skulder

	2022-12-31 EUR	2021-12-31 EUR
Övriga skulder	2 043 835	124 151

19. Upplupna kostnader och förutbetalda intäkter

	2022-12-31 EUR	2021-12-31 EUR
Upplupna kostnader och förutbetalda intäkter	103 899	153 630

ALTOR FUND IV (NO. 1) AB

TILLÄGGSUPPLYSNINGAR (FORTSÄTTNING)

20. Transaktioner med närstående

Parterna anses som närstående om den ena parten har möjlighet att styra den andra parten eller utövar ett betydande inflytande över den andra partens ekonomiska eller operativa beslut.

Följande transaktioner anses närstående:

Fondförvaltaren har åtagit sig att investera 16 000 000 EUR i Altor Fund IV (No. 1) AB, varav 10 627 755 EUR har investerats per den 31 december 2022 (31 december 2021: (10 277 947 EUR)).

Fondförvaltaren har, på uppdrag av Fonden, ingått investeringsrådgivningsavtal med Altor Equity Partners AS, Altor Equity Partners A/S, Altor Equity Partners AG och Altor Equity Partners Oy, bolag som styrelsen anser vara närstående. Investeringsrådgivningsarvodet regleras av Fondförvaltaren. Belopp som kostnadsförts av fondförvaltaren under räkenskapsåret 2022 avseende Altor Equity Partners AS är 10 801 756 EUR (31 december 2021: 10 386 851 EUR), till Altor Equity Partners A/S är 7 338 817 EUR (31 december 2021: 6 938 071 EUR), till Altor Equity Partners AG är 6 110 020 EUR (31 december 2021: 4 934 011 EUR) och för Altor Equity Partners Oy är 1 389 000 EUR (31 december 2021: 1 189 000 EUR).

Fondförvaltaren har, på uppdrag av Fonden, ingått ett avtal gällande M&A Services samt ett avtal gällande Office and Support services med Altor Equity Partners AB, ett bolag som styrelsen anser vara närstående. Belopp som har kostnadsförts av fondförvaltaren under räkenskapsåret 2022 avseende M&A Services är 12 416 928 (31 december 2021: 7 621 129 EUR) och för Office and Support services 822 508 EUR (31 december 2021: 769 901 EUR).

Under räkenskapsåret har bolaget erhållit aktieägartillskott från aktieägarna uppgående till 899 286 EUR (31 december 2021: 154 592 EUR).

Under räkenskapsåret har bolaget lämnat koncernbidrag till moderbolaget Altor Fund Manager AB uppgående till 8 078 329 EUR (31 december 2021: 4 793 979 EUR).



TILLÄGGSUPPLYSNINGAR (FORTSÄTTNING)

21. Löner och andra ersättningar

Inga löner eller andra ersättningar betalas från Altor Fund IV (No. 1) AB.

Styrelsen i Altor Fund Manager AB ("**AFM**") har fastställt en ersättningspolicy som är förenlig med och främjar en sund och effektiv riskhantering. Policyn omfattar samtliga anställda i AFM. Styrelsen är ansvarig för att fatta beslut om ändringar av policyn samt ansvarig för uppföljningen av policyn. Därutöver ska styrelsen bl.a. fatta beslut om ersättning till vissa kategorier av anställda i AFM. Genomförandet av ersättningspolicyn har under året varit föremål för oberoende granskning av Compliance utan några väsentliga avvikelser.

AFM har gjort en analys över samtliga anställda och identifierat anställda som ska anses utgöra särskilt reglerad personal. Vidare har AFM analyserat vilka risker som är kopplade till ersättningssystemet samt eventuella intressekonflikter. AFM:s ersättningssystem är baserat på principen om "alignment of interest" mellan AFM, anställda och fondernas investerare och syftar till att skapa långsiktiga incitament. Till följd av fondernas låg- till mellan riskprofil och karaktären på AFM och fonderna har AFM etablerat ett ersättningssystem som främjar ett långsiktigt engagemang som AFM har i förhållande till fondernas investerare och som motverkar kortsiktigt risktagande. Ersättningspolicyn har utformats och tillämpas på ett sätt som är lämpligt med hänsyn till AFM:s storlek, interna organisation samt verksamhetens art, omfattning och komplexitet.

Samtliga anställda i AFM har rätt till en fast ersättning som är bestämd utifrån bl.a. ansvarsområden och kompetens. Den fasta ersättningen utgör ersättningen till anställda för arbetsprestationer samt uppfyllandet av relevanta mål för respektive anställd. AFM har inte, som en konsekvens av det långsiktiga engagemanget, etablerat några kortsiktiga rörlig ersättningsprogram. I enlighet med principen om "alignment of interest", har dock vissa anställda rätt till potentiell "performance profit share" och/eller avkastning på investerat kapital av anställda i AFM:s fonder. Performance profit share är, i den utsträckning performance profit share inte är undantagen från kraven i ersättningsreglerna, riskjusterad och villkorad av att vissa resultatkriterier har uppnåtts.

22. Ställda säkerheter och eventalförpliktelser

Per den 31 december 2022 har bolaget utställda garantier på 27 298 644 EUR (31 december 2021: 19 487 437 EUR)

Regelbundna upplysningar för de finansiella produkter som avses i artikel 8.1, 8.2 och 8.2a i förordning (EU) 2019/2088 och artikel 6 första stycket i förordning (EU) 2020/852

Produktnamn: Altor Fund IV (No. 1) AB and Altor Fund IV (No. 2) AB (tillsammans "Altor Fund VI" eller "Fonden")
Identifieringskod för juridiska personer: 213800SABW1EYX9A6H53 (Altor Fund IV (No. 1) AB);213800VXBIOCE9FHOI68 (Altor Fund IV (No. 2) AB)

Miljörelaterade och/eller sociala egenskaper

Hållbar investering: en investering i ekonomisk verksamhet som bidrar till ett miljömål eller socialt mål, förutsatt att investeringen inte orsakar betydande skada för något annat miljömål eller socialt mål och att investeringsobjekten följer praxis för god styrning.

EU-taxonomin är ett klassificeringssystem som fastställs i förordning (EU) 2020/852, där det fastställs en förteckning över **miljömässigt hållbara ekonomiska verksamheter**. Förordningen innehåller inte någon förteckning över socialt hållbara ekonomiska verksamheter. Hållbara investeringar med ett miljömål kan vara förenliga med kraven i taxonomin eller inte.

Hade denna finansiella produkt ett mål för hållbar investering?

Ja

Nej

Den gjorde **hållbara investeringar med ett miljömål:**
___%

Den **främjade miljörelaterade och sociala egenskaper** och även om den inte hade en hållbar investering som sitt mål, hade den en andel på 29 % hållbara investeringar.

i ekonomiska verksamheter som anses vara miljömässigt hållbara enligt EU-taxonomin

med ett miljömål i ekonomiska verksamheter som anses vara miljömässigt hållbara enligt EU-taxonomin

i ekonomiska verksamheter som inte anses vara miljömässigt hållbara enligt EU-taxonomin

med ett miljömål i ekonomiska verksamheter som inte anses vara miljömässigt hållbara enligt EU-taxonomin

med ett socialt mål

Den gjorde **hållbara investeringar med ett socialt mål:**
___%

Den främjade miljörelaterade och sociala egenskaper, men **gjorde inte några hållbara investeringar**



I vilken utsträckning främjades de miljörelaterade och/eller sociala egenskaperna av denna finansiella produkt?

Fondens främjande av miljörelaterade och sociala egenskaper har inkluderat:

Vetenskapsbaserade mål/Science Based Targets: Fonden har främjat miljörelaterade egenskaper genom att uppmantra sina portföljbolag att förbinda sig till *Science Based Target initiatives* (SBTi) ambition om att begränsa den globala uppvärmningen till 1,5 °C samt stötta denna process. I enlighet med Fondens förvaltares (Altor Fund Manager AB, "Altor") *Responsible Investments and Ownership Policy* ("RIO-policyn") måste alla portföljbolag sätta kortsiktiga och långsiktiga klimatmål i linje med SBTi:s vägledning och få sådana mål godkända senast 2025. Under 2022 förband sig ett av Fondens portföljbolag till att sätta ett vetenskapsbaserat

Altor Fund IV (No. 1) AB

mål och ett annat bolag hade redan innan 2022 förbundit sig till att sätta ett sådant mål. De båda portföljbolagen motsvarar 47 % av Fondens totala tillgångar.

Negativ screening/Uteslutningskriterier: Fonden har främjat miljörelaterade egenskaper genom att ha avstått från, eller till stor del begränsat, investeringar i bolag som har direkt exponering överstigandes vissa tröskelvärden i förhållande till kol, olja och gas, såsom framgår närmare av RIO-policyn.

Fonden har också främjat sociala egenskaper genom att ha avstått från, eller till stor del begränsat, investeringar i bolag som har direkt exponering överstigandes vissa tröskelvärden i förhållande till, till exempel, kontroversiella vapen, droger och tobak samt länder som är föremål för sanktioner från FN, EU eller USA, såsom framgår närmare av RIO-policyn.

Praxis för god företagsstyrning: Altor har under referensperioden inte fått information om, eller noterat, att något portföljbolag har brutit mot nationell eller internationell lagstiftning eller konventioner om anti-korruption, miljö, mänskliga rättigheter, rättvisa arbetsvillkor eller affärsetik. Altor gör därmed bedömningen att Fondens alla portföljbolag har följt praxis för god företagsstyrning, vilket i sin tur har främjat sociala egenskaper.

Allmän stöttning av förbättrade hållbarhetsstandarder: Fonden har främjat miljörelaterade och sociala egenskaper genom att dels kräva att dess portföljbolag ska följa RIO-policyn, dels stötta portföljbolagen i sin efterlevnad av RIO-policyn. RIO-policyn ställer upp ett antal hållbarhetsstandarder, uppdelade i kategorierna *environment*, *social* och *governance*, som Altor bedömer som centrala att följa för att kunna arbeta mot och bidra till en mer hållbar ekonomi och ett mer hållbart samhälle. Under 2022 har Fonden introducerat två portföljbolag till Altors årliga rapporteringsprocess. Processen, som närmare framgår av RIO-policyn, innebär att portföljbolagen årligen ska rapportera sin utveckling avseende väsentliga hållbarhetsmått till Altor. Portföljbolagen har också blivit introducerade till de förutnämnda hållbarhetsstandarderna and RIO-policyn i sin helhet.

Vilket resultat visade hållbarhetsindikatorerna?

Fonden har använt indikatorerna från *ESG Data Convergence Initiative* för att mäta hur de miljörelaterade och sociala egenskaperna som Fonden främjar har uppnåtts. Fonden har dock ännu inte fått all nödvändig data för 2022 från sina portföljbolag vilket innebär att Altor ännu inte hunnit färdigställa bedömningen av vilket resultat indikatorerna visar. Altor tror dock indikativt att resultatet kommer att ligga i linje med förra årets resultat, med en liten förbättring. Fonden kommer att sikta på att under 2023 inhämta data tidigare från sina portföljbolag.

...och jämfört med de föregående perioderna?

Inte tillämpligt eftersom detta är den första referensperioden som Fonden har mätt hur hållbarhetsindikatorerna uppfylls.


Vilka var målen med de hållbara investeringar som den finansiella produkten delvis gjorde, och hur bidrog den hållbara investeringen till dessa mål?

Fonden har inte som mål att göra hållbara investeringar och Fonden har inte heller åtagit sig att göra några hållbara investeringar. Fonden har dock två investeringar som utgör hållbara investeringar. Dessa investeringar har som mål att bidra till en omställning till en cirkulär ekonomi, och bidrog till detta mål genom att sälja renoverade IT-hårdvarulösningar och öka fokuset på cirkulär innovation inom plast.

2023061905944


Hållbarhetsindikatorer mäter uppnåendet av de miljörelaterade eller sociala egenskaperna som den finansiella produkten främjar.

Huvudsakliga negativa konsekvenser är investeringsbesluts mest negativa konsekvenser för hållbarhetsfaktorer som rör miljö, sociala frågor och personalfrågor, respekt för mänskliga rättigheter samt frågor rörande bekämpning av korrupktion och mutor.



Hur beaktades i denna finansiella produkt huvudsakliga negativa konsekvenser för hållbarhetsfaktorer?

Fonden har inte beaktat huvudsakliga negativa konsekvenser (PAI) för hållbarhetsfaktorer. Anledningen till detta är att Fonden etablerades och stängdes för nya investerare, samt att Fondens investeringar gjordes innan SFDR trädde ikraft. Med anledning av det kan Altor inte kräva att alla minoritetsinvesteringar i Fonden rapporterar till Altor på det sätt som skulle behövas för att Altor i sin tur kan beakta investeringsbesluts huvudsakliga negativa konsekvenser för hållbarhetsfaktorer i enlighet med SFDR.



Vilka var den finansiella produktens viktigaste investeringar?

Förteckningen nedan utvisar Fondens tio största investeringar baserat på Fondens totala orealiserade värde per den 31 december 2022. Sedan Fonden etablerades har den gjort totalt 21 investeringar. Sektorskategoriseringen är baserad på de 11 SICs-sektorer som definierats av *Sustainability Accounting Standards Board ("SASB")* och som används av *ESG Data Convergence Initiative*.

Förteckningen innehåller de investeringar som utgör den finansiella produktens största andel investeringar under referensperioden, som är följande:

1 Januari-31 December 2022

Största investeringarna	Sektor	% tillgångar	Land
Trioworld	Omvandling av resurser (Resource Transformation)	27%	Sverige
Norican	Omvandling av resurser (Resource Transformation)	20%	Danmark
Transcom	Tjänster (Services)	18%	Sverige
Iyuno	Tjänster (Services)	9%	USA
Nordic Tyre Group	Konsumentvaror (Consumer goods)	6%	Norge
RevolutionRace	Konsumentvaror (Consumer goods)	5%	Sverige
Ludvig & Co	Tjänster (Services)	3%	Sverige
ZahnEins	Hälsovård (Health Care)	3%	Tyskland
Faun Gruppen	Infrastruktur (Infrastructure)	3%	Norge
Retta	Infrastruktur (Infrastructure)	2%	Finland



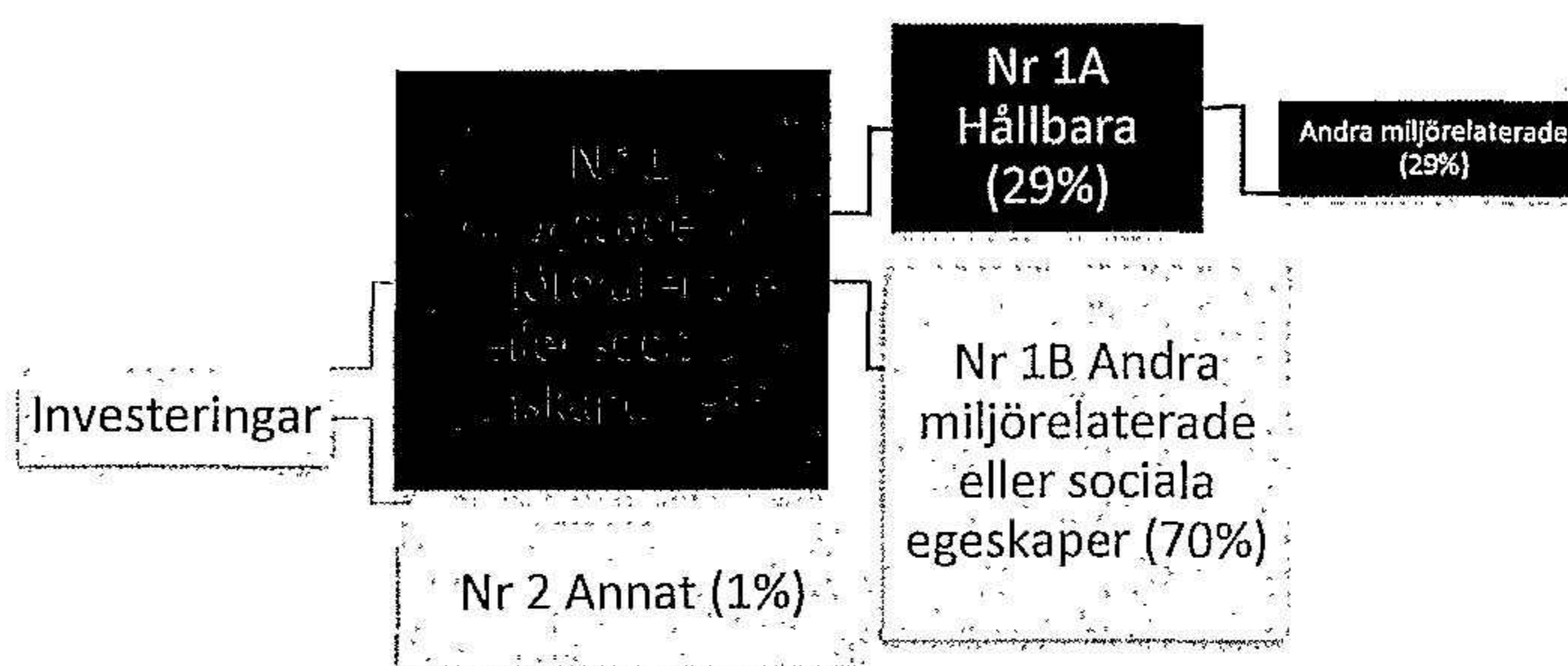
Hur stor var andelen hållbarhetsrelaterade investeringar?

29 % av Fondens totala orealiserade värde per 31 december 2022 bestod av hållbarhetsrelaterade investeringar. Dessa investeringar avsåg Trioworld och Flex IT.

Vad var tillgångsallokeringen?

Tillgångsallokering beskriver andelen investeringar i specifika tillgångar.

202306190808



Nr 1 Anpassade till miljörelaterade eller sociala egenskaper omfattar den finansiella produktens investeringar som används för att uppnå de miljörelaterade eller sociala egenskaper som främjas av den finansiella produkten.

Nr 2 Annat omfattar den finansiella produktens återstående investeringar som varken är anpassade till de miljörelaterade eller sociala egenskaperna eller anses som hållbara investeringar.

Kategorin **Nr 1 Anpassade till miljörelaterade eller sociala egenskaper** omfattar:

- Underkategorin **Nr 1A Hållbara** omfattar miljömässigt och socialt hållbara investeringar.
- Underkategorin **Nr 1B Andra miljörelaterade eller sociala egenskaper** omfattar investeringar anpassade till de miljörelaterade eller sociala egenskaper som inte anses vara hållbara investeringar.

I vilka ekonomiska sektorer gjordes investeringarna?

Med utgångspunkt i de 11 SICS-sektorerna som definierats av SASB och används av *ESG Data Convergence Initiative*, var de fem största sektorer som Fonden hade investeringar i per 31 december 2022 följande.

- Förnybara resurser & alternativ energi/Renewable Resources & Alternative Energy (47%);
- Tjänster/Services (30%);
- Konsumentvaror/Consumer Goods (12%);
- Infrastruktur/Infrastructure (5%); och
- Hälsovård/Health Care (3%).



I hur stor utsträckning var de hållbara investeringarna med ett miljömål förenliga med EU-taxonomin?

Såsom nämnts ovan har Fonden ännu inte fått all nödvändig data för 2022 från sina portföljbolag. Därutöver har inte alla portföljbolag som skulle kunna vara förenliga med EU-taxonomin ännu gjort en genomgång av huruvida deras verksamhet faktiskt är förenlig. Fonden avser att stötta sina portföljbolag i denna process, men processen är som nämnts ännu inte konkluderad för samtliga bolag. Mot bakgrund av det förutnämnda har Altor ännu inte kunnat konkludera i vilken utsträckning Fondens hållbara investeringar med ett miljömål är förenliga med EU-taxonomin. För närvarande bedöms därmed 0 % av Fondens hållbara investeringar med ett miljömål vara förenliga med EU-taxonomin.

Investerade den finansiella produkten i fossilgas och/eller kärnenergi relaterad verksamhet som uppfyller EU-taxonomin?¹

¹ Fossilgas och/eller kärnenergi relaterad verksamhet kommer endast att uppfylla EU-taxonomin om den bidrar till att begränsa klimatförändringarna ("begränsning av klimatförändringarna") och inte orsakar betydande skada för något av målen i EU-taxonomin – se förklarande anmärkning i vänstra marginalen. De fullständiga kriterierna för ekonomisk verksamhet för fossilgas och kärnenergi som uppfyller EU-taxonomin fastställs i kommissionens delegerade förordning (EU) 2022/1214.

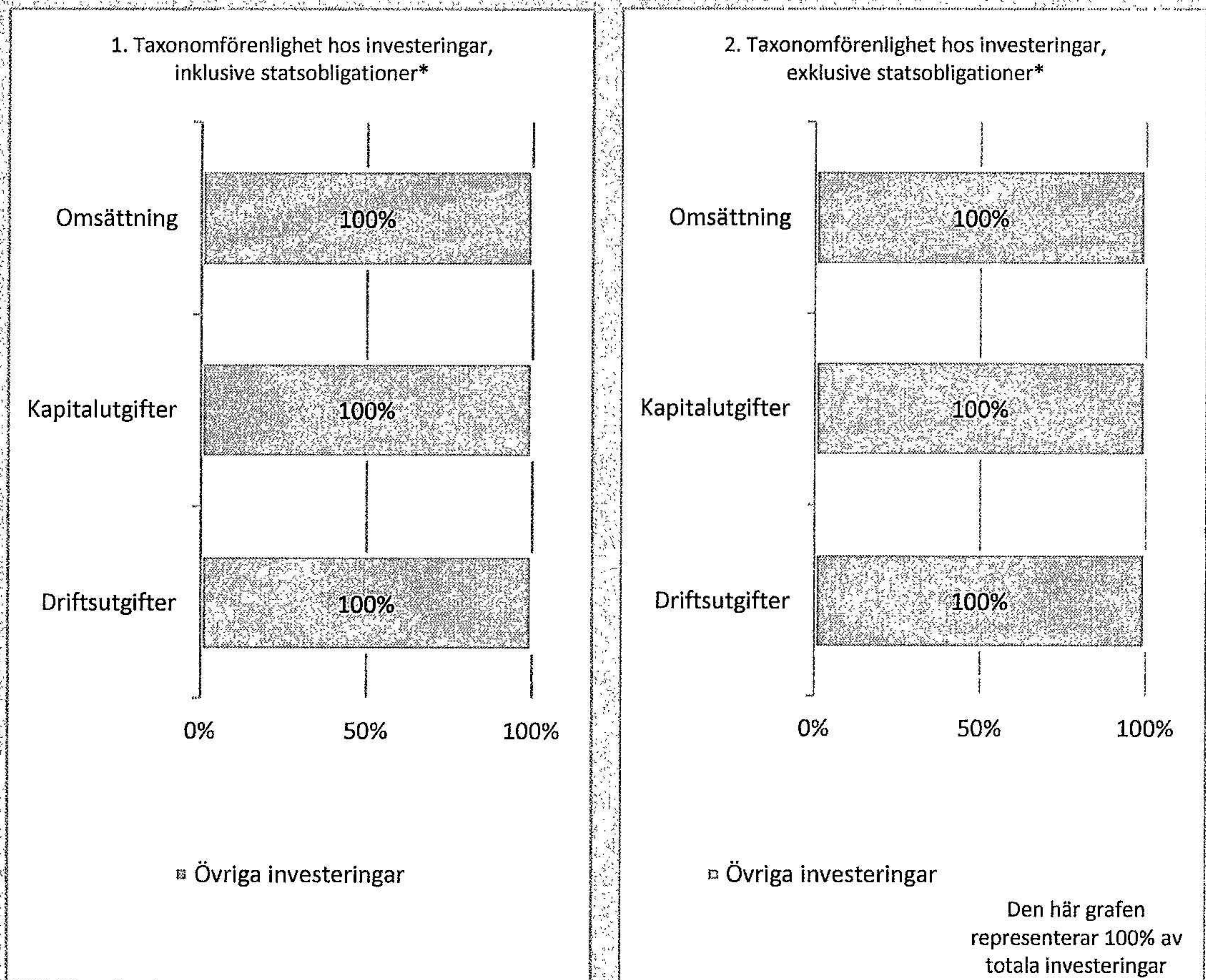
Ja,

I fossilgas

I kärnenergi

Nej

Diagrammen nedan visar i grönt procentandelen investeringar som var förenliga med EU-taxonomin. Eftersom det inte finns någon lämplig metodik för att avgöra hur taxonomiförenliga statsobligationer är*, visar det första diagrammet taxonomiförenligheten med avseende på den finansiella produktens alla investeringar, inklusive statsobligationer, medan det andra diagrammet visar taxonomiförenligheten endast med avseende på de investeringar för den finansiella produkten som inte är statsobligationer.



*I dessa diagram avses med "statsobligationer" samtliga exponeringar i statspapper


Vilken var andelen investeringar som gjordes i omställningsverksamheter och möjliggörande verksamheter?

Fonden har inte gjort några hållbara investeringar i omställningsverksamheter och/eller möjliggörande verksamheter givet att förenlighet med EU-taxonomin ännu ej har kunnat konkluderas och rapporteras som 0 %.

Hur stor var procentandelen investeringar som var förenliga med EU-taxonomin jämfört med tidigare referensperioder?

Inte tillämpligt eftersom detta är den första referensperioden som Fonden har mätt hur stor procentandel investeringar som var förenliga med EU-taxonomin.

 är hållbara investeringar med ett miljömål som inte beaktar kriterierna för miljömässigt hållbara ekonomiska verksamheter enligt förordning (EU) 2020/852.



Vilken var andelen hållbara investeringar med ett miljömål som inte var förenligt med EU-taxonomin?

29 % av Fondens totala realiserade värde per 31 december 2022 bestod av hållbara investeringar med ett miljömål som inte var förenligt med EU-taxonomin. Dessa investeringar avsåg Trioworld och Flex IT.



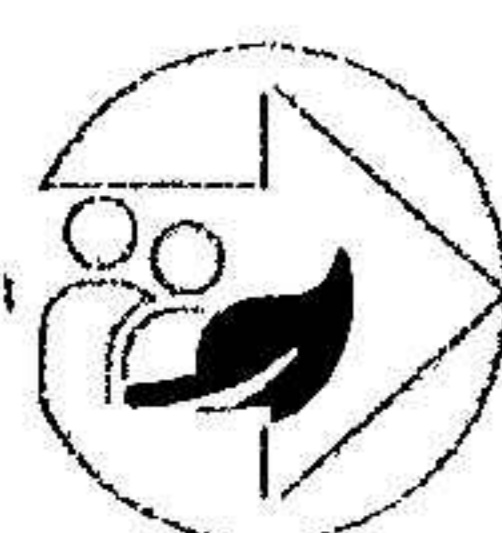
Vilken var andelen socialt hållbara investeringar?

Fonden har inte gjort några socialt hållbara investeringar.



Vilka investeringar var inkluderade i kategorin "annat", vad var deras syfte och fanns det några miljörelaterade eller sociala minimiskyddsåtgärder?

Fondens nettotillgångar har, utöver investeringar, bestått av andra balansposter i syfte att effektivisera portföljförvaltningen: likvida medel och motsvarande samt kundfordringar. Altor bedömer att inga miljörelaterade eller sociala minimiskyddsåtgärder kan tillämpas på dessa tillgångar.



Vilka åtgärder har vidtagits för att uppfylla de miljörelaterade eller sociala egenskaperna under referensperioden?

Fonden har, bland annat, vidtagit följande åtgärder för att uppfylla de miljörelaterade och sociala egenskaper som främjats av Fonden under referensperioden.

Hållbarhetsrelaterade nätverksträffar: Fonden har arrangerat tre hållbarhetsrelaterade nätverksträffar med sina portföljbolag under 2022. På träffarna har nedan listade ämnen diskuterats, ibland tillsammans med externa föreläsare och/eller exempel från andra portföljbolag, i syfte att öka medvetenheten om och prioritera hållbarhetsrelaterade frågor samt för att stärka portföljbolagen i deras respektive hållbarhetsarbete.

- Uppdateringar i Altors hållbarhetsarbete
- 2022 års vägledning för Altors hållbarhetsrapportering
- Hur man sätter vetenskapsbaserade mål/Science Based Targets
- EU:s *Corporate Sustainability Due Diligence Directive*
- EU:s *Pay Transparency Directive*
- Sektorsspecifika separata diskussioner

Hållbarhets- och värdeskapande projekt: Fonden har introducerat hållbarhets- och värdeskapande projekt när och där så har behövts. Dessa projekt syftar generellt sett till att utveckla eller revidera hållbarhetsstrategier, och har inkluderat väsentlighetsanalyser, mognadsbedömningar, strategisk positionering och målsättning samt framtagande av detaljerade planer för att exekvera dessa.

Aktivt ägande: Fonden har agerat som en aktiv ägare i förhållande till sina portföljbolag, vilket har inkluderat att stötta portföljbolagen med efterlevnad av RIO-policyn och att uppmuntra varje portföljbolags styrelse att diskutera hållbarhets- och riskfrågor utöver det som krävs enligt policyn. Därutöver, som den mest basala och självklara delen av Fondens aktiva ägande, har Fonden också utövat sin rösträtt på bolagsstämmor och, om möjligt, deltagit i nomineringsprocesser för att utöva inflytande över vilka som ska sitta i styrelserna i Fondens portföljbolag.



Vilket resultat hade denna finansiella produkt jämfört med referensvärdet?

Inte tillämpligt eftersom Fonden inte har valt något index som referensvärde.

ALTOR FUND IV (NO. 1) AB

Stockholm den dag som framgår av vår elektroniska signatur



Jonatan Lund Kirkhoff
Styrelseledamot och VD



Hans Ragnesjö
Styrelseordförande



Paal Weberg
Styrelseledamot




Klas Johansson
Styrelseledamot

Vår revisionsberättelse har lämnats den dag som framgår av vår elektroniska signatur

Öhrlings PricewaterhouseCoopers AB



Daniel Algotsson
Auktoriserad och huvudansvarig revisor



Martin Welén
Auktoriserad revisor

Fastställelseintyg till årsredovisning

Intyg om att balansräkningen och resultaträkningen har fastställts

Certification that the balance sheet and income statement have been adopted

Undertecknad styrelseledamot i Altor Fund IV (No.1) AB (556962-9172) intygar, dels att denna kopia av årsredovisningen stämmer överens med originalet, dels att resultaträkningen och balansräkningen har fastställts på årsstämman den 15 juni 2023. Årsstämman beslutade att godkänna styrelsens förslag till hur resultatet ska disponeras.

The undersigned board member of Altor Fund IV (No.1) AB hereby certifies that this copy of the annual report conforms to the original and that the income statement and balance sheet were adopted on 15 June 2023. The annual general meeting resolved to adopt the board's proposal regarding the allocation of the company's profits.

Stockholm den 16 juni 2023

Stockholm, 16 June 2023



Hans Ragnesjö

Revisionsberättelse

Till bolagsstämman i Altor Fund IV (No 1) AB, org.nr 556962-9172

Rapport om årsredovisningen

Uttalanden

Vi har utfört en revision av årsredovisningen för Altor Fund IV (No 1) AB för år 2022 med undantag för hållbarhetsinformationen på sidorna 28-33.

Enligt vår uppfattning har årsredovisningen upprättats i enlighet med årsredovisningslagen och ger en i alla väsentliga avseenden rättvisande bild av Altor Fund IV (No 1) ABs finansiella ställning per den 31 december 2022 och av dess finansiella resultat och kassaflöde för året enligt årsredovisningslagen. Förvaltningsberättelsen är förenlig med årsredovisningens övriga delar.

Vi tillstyrker därför att bolagsstämman fastställer resultaträkningen och balansräkningen för Altor Fund IV (No 1) AB.

Grund för uttalanden

Vi har utfört revisionen enligt International Standards on Auditing (ISA) och god revisionssed i Sverige. Vårt ansvar enligt dessa standarder beskrivs närmare i avsnittet Revisorns ansvar. Vi är oberoende i förhållande till Altor Fund IV (No 1) AB enligt god revisorssed i Sverige och har i övrigt fullgjort vårt yrkesetiska ansvar enligt dessa krav.

Vi anser att de revisionsbevis vi har inhämtat är tillräckliga och ändamålsenliga som grund för våra uttalanden.

Annan information än årsredovisningen

Detta dokument innehåller även annan information än årsredovisningen. Den andra informationen består av hållbarhetsinformationen på sidorna 28 - 33 ("Miljörelaterade och/eller sociala egenskaper"). Det är styrelsen som har ansvaret för denna andra information.

Vårt uttalande avseende årsredovisningen omfattar inte denna information och vi gör inget uttalande med bestyrkande avseende denna andra information.

I samband med vår revision av årsredovisningen är det vårt ansvar att läsa den information som identifieras ovan och överväga om informationen i väsentlig utsträckning är oförenlig med årsredovisningen. Vid denna genomgång beaktar vi även den kunskap vi i övrigt inhämtat under revisionen samt bedömer om informationen i övrigt verkar innehålla väsentliga felaktigheter.

Om vi, baserat på det arbete som har utförts avseende denna information, drar slutsatsen att den andra informationen innehåller en väsentlig felaktighet, är vi skyldiga att rapportera detta. Vi har inget att rapportera i det avseendet.

Styrelsens och verkställande direktörens ansvar

Det är styrelsen och verkställande direktören som har ansvaret för att årsredovisningen upprättas och att den ger en rättvisande bild enligt årsredovisningslagen. Styrelsen och verkställande direktören ansvarar även för den interna kontroll som de bedömer är nödvändig för att upprätta en årsredovisning som inte innehåller några väsentliga felaktigheter, vare sig dessa beror på oegentligheter eller misstag.

Vid upprättandet av årsredovisningen ansvarar styrelsen och verkställande direktören för bedömningen av bolagets förmåga att fortsätta verksamheten. De upplyser, när så är tillämpligt, om förhållanden som kan påverka förmågan att fortsätta verksamheten och att använda antagandet om fortsatt drift. Antagandet om fortsatt drift tillämpas dock inte om styrelsen och verkställande direktören avser att likvidera bolaget, upphöra med verksamheten eller inte har något realistiskt alternativ till att göra något av detta.

Revisorns ansvar

Våra mål är att uppnå en rimlig grad av säkerhet om huruvida årsredovisningen som helhet inte innehåller några väsentliga felaktigheter, vare sig dessa beror på oegentligheter eller misstag, och att lämna en revisionsberättelse som innehåller våra uttalanden. Rimlig säkerhet är en hög grad av säkerhet, men är ingen garanti för att en revision som utförs enligt ISA och god revisionsssed i Sverige alltid kommer att upptäcka en väsentlig felaktighet om en sådan finns. Felaktigheter kan uppstå på grund av oegentligheter eller misstag och anses vara väsentliga om de enskilt eller tillsammans rimligen kan förväntas påverka de ekonomiska beslut som användare fattar med grund i årsredovisningen.

En ytterligare beskrivning av vårt ansvar för revisionen av årsredovisningen finns på Revisorsinspektionens webbplats: www.revisorsinspektionen.se/revisornsansvar. Denna beskrivning är en del av revisionsberättelsen.

Rapport om andra krav enligt lagar och andra författningar

Uttalanden

Utöver vår revision av årsredovisningen har vi även utfört en revision av styrelsens och verkställande direktörens förvaltning för Altor Fund IV (No 1) AB för år 2022 samt av förslaget till dispositioner beträffande bolagets vinst eller förlust.

Vi tillstyrker att bolagsstämman disponerar vinsten enligt förslaget i förvaltningsberättelsen och beviljar styrelsens ledamöter och verkställande direktören ansvarsfrihet för räkenskapsåret.

Grund för uttalanden

Vi har utfört revisionen enligt god revisionsssed i Sverige. Vårt ansvar enligt denna beskrivs närmare i avsnittet Revisorns ansvar. Vi är oberoende i förhållande till Altor Fund IV (No 1) AB enligt god revisorssed i Sverige och har i övrigt fullgjort vårt yrkesetiska ansvar enligt dessa krav.

Vi anser att de revisionsbevis vi har inhämtat är tillräckliga och ändamålsenliga som grund för våra uttalanden.

Styrelsens och verkställande direktörens ansvar

Det är styrelsen som har ansvaret för förslaget till dispositioner beträffande bolagets vinst eller förlust. Vid förslag till utdelning innefattar detta bland annat en bedömning av om utdelningen är försvarlig med hänsyn till de krav som bolagets verksamhetsart, omfattning och risker ställer på storleken av bolagets egna kapital, konsolideringsbehov, likviditet och ställning i övrigt.

Styrelsen ansvarar för bolagets organisation och förvaltningen av bolagets angelägenheter. Detta innefattar bland annat att fortlöpande bedöma bolagets ekonomiska situation, och att tillse att bolagets organisation är utformad så att bokföringen, medelsförvaltningen och bolagets ekonomiska angelägenheter i övrigt kontrolleras på ett betryggande sätt. Den verkställande direktören ska sköta den löpande förvaltningen enligt styrelsens riktlinjer och anvisningar och bland annat vidta de åtgärder som är nödvändiga för att bolagets bokföring ska fullgöras i överensstämmelse med lag och för att medelsförvaltningen ska skötas på ett betryggande sätt.

Revisorns ansvar

Vårt mål beträffande revisionen av förvaltningen, och därmed vårt uttalande om ansvarsfrihet, är att inhämta revisionsbevis för att med en rimlig grad av säkerhet kunna bedöma om någon styrelseledamot eller verkställande direktören i något väsentligt avseende:

- företagit någon åtgärd eller gjort sig skyldig till någon försummelse som kan föranleda ersättningsskyldighet mot bolaget på något annat sätt handlat i strid med aktiebolagslagen,
- årsredovisningslagen eller bolagsordningen.

Vårt mål beträffande revisionen av förslaget till dispositioner av bolagets vinst eller förlust, och därmed vårt uttalande om detta, är att med rimlig grad av säkerhet bedöma om förslaget är förenligt med aktiebolagslagen.

Rimlig säkerhet är en hög grad av säkerhet, men ingen garanti för att en revision som utförs enligt god revisionsssed i Sverige alltid kommer att upptäcka åtgärder eller försummelser som kan föranleda

ersättningskyldighet mot bolaget, eller att ett förslag till dispositioner av bolagets vinst eller förlust inte är förenligt med aktiebolagslagen.

En ytterligare beskrivning av vårt ansvar för revisionen av förvaltningen finns på Revisorsinspektionens webbplats: www.revisorsinspektionen.se/revisornsansvar. Denna beskrivning är en del av revisionsberättelsen.

Revisorns yttrande avseende den lagstadgade hållbarhetsinformationen

Det är styrelsen som har ansvaret för hållbarhetsinformationen på sidorna 28–33 och för att den är upprättad i enlighet med lagen om alternativa investeringsfonder.

Vår granskning av hållbarhetsinformationen för bolaget har skett enligt FARs uttalande RevR 12 Revisorns yttrande om den lagstadgade hållbarhetsrapporten. Detta innebär att vår granskning av hållbarhetsinformationen har en annan inriktning och en väsentligt mindre omfattning jämfört med den inriktning och omfattning som en revision enligt International Standards on Auditing och god revisionssed i Sverige har. Vi anser att denna granskning ger oss tillräcklig grund för vårt uttalande.

Hållbarhetsinformation har lämnats i årsredovisningen

Stockholm den dag som framgår av vår elektroniska signatur

Öhrlings PricewaterhouseCoopers AB



Daniel Algotsson
Auktoriserad revisor
Huvudansvarig revisor



Martin Welén
Auktoriserad revisor

Verifikat

Transaktion 09222115557491683755

Dokument

Altor Fund IV No1 AB - Årsredovisning 2022
Huvuddokument
39 sidor
Startades 2023-04-27 14:33:49 CEST (+0200) av Urban
Gullefors (UG)
Färdigställt 2023-04-27 18:24:26 CEST (+0200)

Initierare

Urban Gullefors (UG)
Altor Equity Partners AB
urban.gullefors@altor.com

Signerande parter

Jonatan Lund Kirkhoff (JLK)
AEP AB
Personnummer 840103-4650
jonatan.lund-kirkhoff@altor.com



Namnet som returnerades från svenskt BankID var
"JONATAN LUND KIRKHOFF"
Signerade 2023-04-27 14:38:01 CEST (+0200)

Hans Ragnesjö (HR)
AEP AB
Personnummer 610709-1438
hans.ragnesjo@altor.com



Namnet som returnerades från svenskt BankID var
"Hans Christian Henning Ragnesjö"
Signerade 2023-04-27 14:39:10 CEST (+0200)

Klas Johansson (KJ)
AEP AB
Personnummer 761124-5973
klas.johansson@altor.com



Paal Weberg (PW)
AEP AB
paal.weberg@altor.com
+41764664583

Signerade 2023-04-27 17:58:44 CEST (+0200)



Verifikat

Transaktion 09222115557491683755

2023061905950

Namnet som returnerades från svenskt BankID var "Klas Erik Johansson"
Signerade 2023-04-27 14:40:14 CEST (+0200)

Daniel Algotsson (DA)
PwC
Personnummer 820407-5959
daniel.algotsson@pwc.com



Namnet som returnerades från svenskt BankID var "Daniel Kenny Martin Algotsson"
Signerade 2023-04-27 18:04:14 CEST (+0200)

Martin Welén (MW)
Personnummer 870123-0313
martin.welen@pwc.com



Namnet som returnerades från svenskt BankID var "Peter Martin Welén"
Signerade 2023-04-27 18:24:26 CEST (+0200)

Detta verifikat är utfärdat av Scrive. Information i kursiv stil är säkert verifierad av Scrive. Se de dolda bilagorna för mer information/bevis om detta dokument. Använd en PDF-läsare som t ex Adobe Reader som kan visa dolda bilagor för att se bilagorna. Observera att om dokumentet skrivs ut kan inte integriteten i papperskopian bevisas enligt nedan och att en vanlig papperutskrift saknar innehållet i de dolda bilagorna. Den digitala signaturen (elektroniska förseglingen) säkerställer att integriteten av detta dokument, inklusive de dolda bilagorna, kan bevisas matematiskt och oberoende av Scrive. För er bekvämlighet tillhandahåller Scrive även en tjänst för att kontrollera dokumentets integritet automatiskt på: <https://scrive.com/verify>

