

Årsredovisning och koncernredovisning JOAF AB

Org.nr 556906-4917

Räkenskapsår 2022-05-01 - 2023-04-30

Fastställelseintyg

Undertecknad styrelseledamot intygar att resultaträkningen och balansräkningen i årsredovisningen för moderbolaget samt koncernresultaträkningen och koncernbalansräkningen har fastställts på årsstämma den 16 juni 2023.
Årsstämman beslöt att godkänna styrelsens förslag till resultatdisposition.

Jag intygar också att innehållet i årsredovisningen och revisionsberättelsen stämmer överens med originalen.

Vellinge den 16 juni 2023



Johan Andersson

Årsredovisning och koncernredovisning

för räkenskapsåret 2022-05-01 - 2023-04-30

Styrelsen och verkställande direktören för JOAF AB avger härmed följande årsredovisning och koncernredovisning.

Innehåll	Sida
Förvaltningsberättelse	2
Koncernen	
Resultaträkning	3
Balansräkning	4
Rapport över förändringar i eget kapital	6
Kassaflödesanalys	7
Moderföretaget	
Resultaträkning	8
Balansräkning	9
Rapport över förändringar i eget kapital	11
Kassaflödesanalys	12
Tilläggsupplysningar	
Redovisningsprinciper m.m.	13
Noter	15

Styrelsens säte: Vellinge

Företagets redovisningsvaluta: Svenska kronor (SEK).

Alla belopp redovisas, om inte annat anges, i kronor (kr).

Förvaltningsberättelse

Information om verksamheten

JOAF AB (556906-4917) med säte i Vellinge är moderbolag i koncernen, som omfattar de helgäda bolagen Thomas Frick AB (556422-2882) och Fastighetskommanditbolaget Spiken (916761-0550).

Koncernens rörelse innefattar handel med och förvaltning av värdepapper samt inköp, försäljning och uthyrning av träbearbetningsmaskiner och bedrivs i Vellinge kommun.

Väsentliga händelser under räkenskapsåret

Inga väsentliga förändringar i verksamheten har skett.

Förväntad framtida utveckling samt risker och osäkerhetsfaktorer

Såväl omsättning som resultat förväntas utvecklas i linje med tidigare år.

Ägarförhållanden

Aktieinnehav: Johan Frick 52 % samt Johan Andersson 48 %

Flerårsöversikt koncernen*	2022/23	2021/22	2020/21	2019/20
Nettoomsättning (tkr)	182 223 878	148 838 933	158 899 381	156 226 185
Resultat efter finansiella poster (tkr)	15 432 192	13 573 854	12 991 105	18 351 514
Rörelsemarginal (%)	8,8%	9,4%	8,5%	12,1%
Avkastning på eget kapital (%)	119,7%	49,2%	55,7%	129,7%
Balansomslutning (tkr)	112 979 839	126 706 245	135 142 157	152 861 610
Soliditet (%)	-1,0%	21,3%	20,9%	12,0%
Antal anställda	23	26	25	24

Flerårsöversikt Moderföretaget*	2022/23	2021/22	2020/21	2019/20
Nettoomsättning (tkr)	0	0	0	0
Resultat efter finansiella poster (tkr)	6 226 445	39 757 000	12 018 066	-365 055
Rörelsemarginal (%)	0,0%	0,0%	0,0%	0,0%
Avkastning på eget kapital (%)	25,7%	150,5%	198,1%	-12,1%
Balansomslutning (tkr)	53 604 819	86 704 819	59 004 819	46 704 819
Soliditet (%)	14,3%	47,0%	20,5%	0,1%
Antal anställda	0	0	0	0

Förslag till resultatdisposition

Styrelsen föreslår att till förfogande stående vinstmedel

Balanserat resultat	692 975
Årets resultat	6 900 000
	7 592 975
disponeras så att	
till aktieägare utdelas (13.800 kronor per aktie)	6 900 000
i ny räkning överföres	692 975
	7 592 975

Koncernens resultaträkning

	Not	2022-05-01 -2023-04-30	2021-05-01 -2022-04-30
Nettoomsättning	2	182 223 878	148 838 933
Övriga rörelseintäkter		855 837	107 845
		183 079 715	148 946 778
<i>Rörelsens kostnader</i>			
Handelsvaror		-135 482 817	-102 952 056
Övriga externa kostnader	3,4	-7 370 080	-6 620 301
Personalkostnader	5	-20 500 362	-23 321 013
Avskrivningar och nedskrivningar (samt återföring därav)			
av materiella och immateriella anläggningstillgångar		-1 020 721	-1 392 665
Övriga rörelsekostnader		-2 581 349	-667 105
		-166 955 329	-134 953 140
Rörelseresultat	6	16 124 386	13 993 638
<i>Resultat från finansiella poster</i>			
Övriga ränteintäkter och liknande resultatposter	8	195 237	29 040
Räntekostnader och liknande resultatposter	9	-887 431	-448 824
		-692 194	-419 784
Resultat efter finansiella poster		15 432 192	13 573 854
Skatt på årets resultat	11	-3 527 287	-2 886 432
Årets resultat		11 904 905	10 687 422

Koncernens balansräkning

Not 2023-04-30 2022-04-30

TILLGÅNGAR

Anläggningstillgångar

Immateriella anläggningstillgångar

Goodwill

12 0 573 691
0 573 691

Materiella anläggningstillgångar

Byggnader och mark

13 9 887 166 10 301 529

Inventarier, verktyg och installationer

14 0 32 668

9 887 166 10 334 197

Finansiella anläggningstillgångar

Andelar i intresseföretag

17 10 000 10 000

10 000 10 000

Summa anläggningstillgångar

9 897 166 10 917 888

Omsättningstillgångar

Varulager m.m.

Färdiga varor och handelsvaror

11 613 887 3 179 370

Förskott till leverantörer

18 873 384 23 406 936

30 487 271 26 586 306

Kortfristiga fordringar

Kundfordringar

22 815 813 27 250 450

Övriga fordringar

990 496 414 808

Förutbetalda kostnader och upplupna intäkter

18 26 353 139 25 567 259

50 159 448 53 232 517

Kassa och bank

19,20 22 435 954 35 969 534

Summa omsättningstillgångar

103 082 673 115 788 357

SUMMA TILLGÅNGAR

112 979 839 126 706 245

Koncernens balansräkning

	Not	2023-04-30	2022-04-30
EGET KAPITAL OCH SKULDER			
<i>Eget kapital</i>	24		
Aktiekapital		50 000	50 000
Övrigt tillskjutet kapital		0	0
Annat eget kapital inklusive årets resultat		-1 207 101	26 887 994
Eget kapital hänförligt till moderföretagets aktieägare		-1 157 101	26 937 994
		-1 157 101	26 937 994
<i>Avsättningar</i>	21		
Avsättningar för pensioner och liknande förpliktelser		6 456 702	5 790 346
Uppskjuten skatteskuld		6 711 233	6 796 592
Övriga avsättningar		97 554	57 130
		13 265 489	12 644 068
<i>Långfristiga skulder</i>	22		
Skulder till kreditinstitut		0	0
Övriga skulder		14 860 000	4 860 000
		14 860 000	4 860 000
<i>Kortfristiga skulder</i>			
Förskott från kunder		23 039 628	31 676 585
Leverantörsskulder		37 631 391	16 204 882
Aktuella skatteskulder		2 594 736	4 319 733
Övriga skulder		6 721 582	5 189 240
Upplupna kostnader och förutbetalda intäkter	23	16 024 114	24 873 743
		86 011 451	82 264 183
SUMMA EGET KAPITAL OCH SKULDER		112 979 839	126 706 245

Rapport över förändringar i koncernens egna kapital

	Aktiekapital	Övrigt tillskjutet kapital	Annat eget kapitel inkl. årets resultat	Minoritets- intresse	Totalt
Ingående balans 2021-05-01	50 000	180 000	28 000 554	0	28 230 554
<i>Transaktioner med ägare:</i>					
Återbetalt aktieägartillskott	0	-180 000	0	0	-180 000
Lämnad utdelning	0	0	-11 800 000	0	-11 800 000
Årets resultat	0	0	10 687 422	0	10 687 422
Utgående balans 2022-04-30	50 000	0	26 887 994	0	26 937 994
<i>Transaktioner med ägare:</i>					
Återbetalt aktieägartillskott	0	0	0	0	0
Lämnad utdelning	0	0	-40 000 000	0	-40 000 000
Årets resultat	0	0	11 904 905	0	11 904 905
Utgående balans 2023-04-30	50 000	0	-1 207 101	0	-1 157 101

Koncernens kassaflödesanalys

	2022-05-01	2021-05-01
Not	-2023-04-30	-2022-04-30
Den löpande verksamheten		
Rörelseresultat	16 124 386	13 993 638
Justering för poster som inte ingår i kassaflödet		
Avskrivningar och nedskrivningar	1 020 722	1 392 665
Förändringar i avsättningar	706 780	1 021 121
Realisationsresultat vid försäljning av finansiella anläggningstillgångar	0	0
	17 851 888	16 407 424
Erhållen ränta	195 237	29 040
Erlagd ränta	-887 431	-448 824
Betald inkomstskatt	-5 337 643	-4 027 949
Kassaflöde från den löpande verksamheten före förändringar av rörelsekapital	11 822 051	11 959 691
Förändringar i rörelsekapital		
Förändring av varulager	-8 434 517	7 290 105
Förändring av rörelsefordringar	7 606 621	-3 471 844
Förändring av rörelseskulder	5 472 265	-7 202 938
Kassaflöde från den löpande verksamheten	16 466 420	8 575 014
<i>Investeringsverksamheten</i>		
Förvärv av materiella anläggningstillgångar	0	0
Förvärv av intressebolag	0	0
Försäljning av anläggningstillgångar	0	0
Kassaflöde från investeringsverksamheten	0	0
<i>Finansieringsverksamheten</i>		
Upptagna lån	10 000 000	180 000
Amortering av skuld	0	0
Utbetald utdelning	-40 000 000	-11 800 000
Aktieägartillskott	0	-180 000
Kassaflöde från finansieringsverksamheten	-30 000 000	-11 800 000
Årets kassaflöde	-13 533 580	-3 224 986
Likvida medel vid årets början	35 969 534	39 194 520
Likvida medel vid årets slut	22 435 954	35 969 534

Moderföretagets resultaträkning

	Not	2022-05-01 -2023-04-30	2021-05-01 -2022-04-30
Nettoomsättning	2	0	0
<i>Rörelsens kostnader</i>		0	0
Övriga externa kostnader	3,4	0	0
Övriga rörelsekostnader		0	0
Rörelseresultat	6	0	0
<i>Resultat från finansiella poster</i>			
Resultat från andelar i koncernföretag	7	6 900 000	40 000 000
Räntekostnader och liknande resultatposter	9	-673 555	-243 000
Resultat efter finansiella poster		6 226 445	39 757 000
Bokslutsdispositioner	10	673 555	889 989
Resultat före skatt		6 900 000	40 646 989
Skatt på årets resultat	11	0	0
Årets resultat		6 900 000	40 646 989

UP

Moderföretagets balansräkning

Not 2023-04-30 2022-04-30

TILLGÅNGAR

Anläggningstillgångar

Finansiella anläggningstillgångar

Andelar i koncernföretag

15,16 46 704 570 46 704 570
46 704 570 46 704 570

Summa anläggningstillgångar

46 704 570 46 704 570

Omsättningstillgångar

Kortfristiga fordringar

Fordringar hos koncernföretag

6 900 000 40 000 000
6 900 000 40 000 000

Kassa och bank

Summa omsättningstillgångar

19,20 249 249
6 900 249 40 000 249

SUMMA TILLGÅNGAR

53 604 819 86 704 819

Moderföretagets balansräkning

	Not	2023-04-30	2022-04-30
EGET KAPITAL OCH SKULDER			
<i>Eget kapital</i>	24		
<i>Bundet eget kapital</i>			
Aktiekapital		50 000	50 000
		50 000	50 000
<i>Fritt eget kapital</i>			
Balanserat resultat		692 975	45 986
Erhållet villkorat aktieägartillskott		0	0
Årets resultat		6 900 000	40 646 989
		7 592 975	40 692 975
		7 642 975	40 742 975
<i>Långfristiga skulder</i>	22		
Skulder till kreditinstitut		0	0
Skulder till koncernföretag		30 854 178	41 020 844
Övriga skulder		14 860 000	4 860 000
		45 714 178	45 880 844
<i>Kortfristiga skulder</i>			
Övriga skulder		0	0
Upplupna kostnader och förutbetalda intäkter	23	247 666	81 000
		247 666	81 000
SUMMA EGET KAPITAL OCH SKULDER		53 604 819	86 704 819

Rapport över förändringar i moderföretagets egna kapital

	Bundet eget kapital			Fritt eget kapital		Totalt
	Aktie- kapital	Uppskrivnings- fond	Reservfond	Balanserat resultat	Årets resultat	
Ingående balans 2021-05-01	50 000	0	0	7 920	12 018 066	12 075 986
Omföring resultat föregående år	0	0	0	12 018 066	-12 018 066	0
<i>Transaktioner med ägare:</i>						
Återbetalt aktieägartillskott	0	0		-180 000	0	-180 000
Lämnad utdelning	0	0		-11 800 000		-11 800 000
Årets resultat	0	0	0	0	40 646 989	40 646 989
Utgående balans 2022-04-30	50 000	0	0	45 986	40 646 989	40 742 975
Omföring resultat föregående år	0	0	0	40 646 989	-40 646 989	0
<i>Transaktioner med ägare:</i>						
Lämnad utdelning	0	0	0	-40 000 000	0	-40 000 000
Återbetalt aktieägartillskott	0	0	0	0	0	0
Årets resultat	0	0	0	0	6 900 000	6 900 000
Utgående balans 2022-04-30	50 000	0	0	692 975	6 900 000	7 642 975

2023102406879

103

Moderföretagets kassaflödesanalys

	2022-05-01 -2023-04-30	2021-05-01 -2022-04-30
Den löpande verksamheten		
Rörelseresultat	0	0
Justeringar för poster som inte ingår i kassaflödet		
Avskrivningar och nedskrivningar	0	0
	0	0
Erhållen ränta/utdelning	6 900 000	40 000 000
Erlagd ränta	-673 555	-243 000
Betald inkomstskatt	0	0
Kassaflöde från den löpande verksamheten före förändringar av rörelsekapital	6 226 445	39 757 000
<i>Förändringar i rörelsekapital</i>		
Förändring av rörelsefordringar	33 100 000	-27 700 000
Förändring av rörelseskulder	166 666	0
Kassaflöde från den löpande verksamheten	39 493 111	12 057 000
<i>Investeringsverksamheten</i>		
Förvärv av andelar i koncernföretag	0	0
Kassaflöde från investeringsverksamheten	0	0
<i>Finansieringsverksamheten</i>		
Erhållet koncernbidrag	673 555	889 989
Upptagna lån	0	180 000
Amortering av skuld	-166 666	-1 146 989
Utbetald utdelning	-40 000 000	-11 800 000
Aktieägartillskott	0	-180 000
Kassaflöde från finansieringsverksamheten	-39 493 111	-12 057 000
Årets kassaflöde	0	0
Likvida medel vid årets början	249	249
Likvida medel vid årets slut	249	249

Noter

Not 1 Redovisningsprinciper m.m.

Allmänna redovisningsprinciper

Årsredovisningen och koncernredovisningen har upprättats enligt Årsredovisningslagen (1995:1554) och Bokföringsnämndens allmänna råd BFNAR 2012:1 Årsredovisning och koncernredovisning (K3).

Redovisningsprinciper -

Koncernredovisning

Koncernredovisningen är upprättad enligt förvärvsmetoden. Koncernredovisningen omfattar moderföretaget samt dess dotterföretag. Med dotterföretag avses de företag i vilka moderföretaget, direkt eller indirekt, har ett bestämmande inflytande. I normalfallet avser detta företag där moderföretaget innehar mer än 50 % av rösterna. I koncernredovisningen ingår dotterföretagen från den dagen koncernen erhåller bestämmande inflytande tills den dag det inte längre föreligger. Dotterföretagens redovisningsprinciper överensstämmer med koncernens redovisningsprinciper i övrigt.

I koncernredovisningen faller koncernföretagens bokslutsdispositioner bort och ingår i det redovisade resultatet efter avdrag för uppskjuten skatt. Detta innebär att koncernföretagens obeskattade reserver i koncernens balansräkning fördelas mellan uppskjuten skatteskuld och eget kapital.

Intäktsredovisning

Försäljning av varor

Intäkten redovisas till verkligt värde av vad som erhållits eller kommer att erhållas. Det innebär att intäkten redovisas till nominellt värde (fakturabelopp) om ersättning erhålls i likvida medel direkt vid leveransen. Avdrag görs för lämnade rabatter.

Vid försäljning av varor redovisas normalt inkomsten som intäkt när de väsentliga förmåner och risker som är förknippade med ägandet av varan har överförts till köparen.

Låneutgifter

Låneutgifter för lånat kapital kostnadsförs i resultaträkningen i den period de uppstår.

Leasingavtal

Koncernen som leasetagare

Koncernen är leasetagare genom så kallade operationella leasingavtal då de ekonomiska risker och fördelar som är förknippade med tillgången inte har övergått till koncernen. Leasingavgifterna, inklusive en eventuell första förhöjd hyra, redovisas som en kostnad linjärt över leasingperioden.

Ersättningar till anställda

Ersättningar till anställda avser alla typer av ersättningar som koncernen lämnar till de anställda. Koncernens ersättningar innefattar bland annat löner, betald semester, betald frånvaro, bonus och ersättningar efter avslutad anställning (pensioner). Redovisning sker i takt med intjänandet. Ersättningar till anställda efter avslutad anställning avser avgiftsbestämda eller förmånsbestämda pensionsplaner. Som avgiftsbestämda planer klassificeras planer där fastställda avgifter betalas och det inte finns förpliktelser, vare sig legala eller informella, att betala något ytterligare, utöver dessa avgifter. Övriga planer klassificeras som förmånsbestämda pensionsplaner. Koncernen har övriga långfristiga ersättningar till anställda i koncernen finns såväl avgiftsbestämda som förmånsbestämda pensionsplaner. Utgifter för avgiftsbestämda planer redovisas som en kostnad under den period de anställda utför de tjänster som ligger till grund för förpliktelsen. Koncernens övriga planer klassificeras som förmånsbestämda och beräknas enligt Tryggandelagen och redovisas i enlighet med förenklingsreglerna i BFNAR 2012:1 (K3).

Omräkning av poster i utländsk valuta

Fordringar och skulder i utländsk valuta har värderats till balansdagens kurs. Kursvinster och kursförluster på rörelsefordringar och rörelseskulder redovisas i rörelseresultatet medan kursvinster och kursförluster på finansiella fordringar och skulder redovisas som finansiella poster.

LE

Skatt

Total skatt utgörs av aktuell skatt och uppskjuten skatt. Skatter redovisas i resultaträkningen, utom då underliggande transaktion redovisas direkt mot eget kapital varvid tillhörande skatteeffekt redovisas i eget kapital.

Aktuell skatt

Aktuell skatt avser inkomstskatt för innevarande räkenskapsår samt den del av tidigare räkenskapsårs inkomstskatt som ännu inte redovisats. Aktuell skatt beräknas utifrån per den skattesats som gäller per balansdagen.

Uppskjuten skatt

Uppskjuten skatt är inkomstskatt som avser framtida räkenskapsår till följd av tidigare händelser. Redovisning sker enligt balansräkningsmetoden. Enligt denna redovisas uppskjutna skatteskulder och uppskjutna skattefordringar på temporära skillnader som uppstår mellan bokförda respektive skattemässiga värden för tillgångar och skulder samt för övriga skattemässiga avdrag eller underskott.

Uppskjutna skattefordringar netto redovisas mot uppskjutna skatteskulder endast om de kan betalas med ett nettobelopp. Uppskjuten skatt beräknas utifrån beslutad skattesats på balansdagen. Effekter av förändringar i gällande skattesatser resultatförs i den period förändringen lagstadsats. Uppskjutna skattefordringar reduceras till den del det inte är sannolikt att den underliggande skattefordran kommer att kunna realiseras inom en överskådlig framtid. Uppskjuten skattefordran redovisas som finansiella anläggningstillgång och uppskjuten skatteskuld som avsättning.

Anläggningstillgångar

Materiella och immateriella anläggningstillgångar redovisas till anskaffningsvärde minskat med ackumulerade avskrivningar och eventuella nedskrivningar.

Materiella anläggningstillgångar har delats upp på betydande komponenter när komponenterna har väsentligt olika nyttjandeperioder.

Avskrivningsbart belopp utgörs av anskaffningsvärdet minskat med ett beräknat restvärde om detta är väsentligt. Avskrivning sker linjärt över den förväntade nyttjandeperioden.

Följande avskrivningstider tillämpas:

Immateriella anläggningstillgångar

Goodwill 10

Materiella anläggningstillgångar

Byggnader 25 år

Inventarier, verktyg och installationer 3-10 år

Varulager

Varulagret har värderats till det lägsta av dess anskaffningsvärde och dess nettoförsäljningsvärde på balansdagen. Med nettoförsäljningsvärdet avses varornas beräknade försäljningspris, minskat med försäljningskostnader. Den valda värderingsmetoden innebär att eventuell inkurans i varulagret har beaktats.

Fordringar, skulder och avsättningar

Om inget annat anges ovan värderas kortfristiga fordringar till det lägsta av dess anskaffningsvärde och det belopp varmed de beräknas bli reglerade. Långfristiga fordringar och långfristiga skulder värderas efter det första värderingstillfället till upplupet anskaffningsvärde. Övriga skulder och avsättningar värderas till de belopp varmed de beräknas bli reglerade. Övriga tillgångar redovisas till anskaffningsvärde om inget annat anges ovan.

Redovisningsprinciper - Moderföretaget

Koncernbidrag

Erhållna och lämnade koncernbidrag redovisas som bokslutsdisposition.

Andelar i koncernföretag

Andelar i koncernföretag redovisas till anskaffningsvärde med avdrag för eventuella nedskrivningar. Utdelningar redovisas som intäkt, även om utdelningen avser ackumulerade vinster innan förvärvstidpunkten. Utdelningen redovisas i normalfallet när behörigt organ fattat beslut om den och den kan beräknas på ett tillförlitligt sätt.

Not 2 Nettoomsättningens fördelning

Nettoomsättningen fördelar sig på geografiska marknader enligt följande:

	Koncernen		Moderföretaget	
	2022/23	2021/22	2022/23	2021/22
Norden	178 117 027	141 278 093	0	0
Övriga Europa	4 106 851	7 560 839	0	0
	182 223 878	148 838 933	0	0

Not 3 Arvode till revisorer

	Koncernen		Moderföretaget	
	2022/23	2021/22	2022/23	2021/22
<i>Ernst & Young AB</i>				
Revisionsuppdraget	80 300	73 700	0	0
Annan revisionsverksamhet	48 800	42 600	0	0
	129 100	116 300	0	0

Not 4 Leasingavtal - leasetagare

Operationell leasing

Hyra Showroom Nässjö Träcentrum
24 månaders ömsesidig uppsägning. Årshyra 800 000:-

Hyra Spikgatan 5 i Vellinge
Årshyra 57 000:-
Ägs av koncernbolag

	Koncernen		Moderföretaget	
	2022/23	2021/22	2022/23	2021/22
Kostnadsförda leasingavgifter, exklusive lokalhyror, avseende operationella leasingavtal	1 134 437	1 198 257	0	0
Framtida minimileaseavgifter, exkl lokalhyror, avseende ej uppsägningsbara operationella leasingavtal:				
Ska betalas inom 1 år	685 807	760 112	0	0
Ska betalas inom 1-5 år	481 221	562 692	0	0
Ska betalas senare än 5 år	0	0	0	0
	1 167 028	1 322 804	0	0

Not 5 Anställda och personalkostnader

<i>Medelantalet anställda</i>	2022/23		2021/22	
	Antal anställda	Varav män	Antal anställda	Varav män
<i>Moderföretaget</i>				
Sverige	0	0%	0	0%
	0	0%	0	0%
<i>Dotterföretag</i>				
Sverige	23	83%	26	85%
	23	83%	26	85%
Koncernen totalt	23	83%	26	85%

<i>Löner och andra ersättningar</i>	2022/23		2021/22	
	Löner och andra ersättningar	Sociala kostnader (varav pensionskostnader)	Löner och andra ersättningar	Sociala kostnader (varav pensionskostnader)
Moderföretaget	0	0 (0)	0	0 (0)
Dotterföretag	13 050 452	6 547 258 (1 969 102)	14 651 557	7 974 572 (2 949 016)
Koncernen totalt	13 050 452	6 547 258 (1 969 102)	14 651 557	7 974 572 (2 949 016)

Löner och andra ersättningar fördelat mellan styrelseledamöter och VD resp. övriga anställda.

	2022/23		2021/22	
	Styrelse och VD (varav tantiem o.d.)	Övriga anställda	Styrelse och VD (varav tantiem o.d.)	Övriga anställda
Moderföretaget	0 (0)	0	0 (0)	0
Dotterföretag	1 583 000 (0)	11 467 452	1 455 000 (0)	13 196 557
Koncernen totalt	1 583 000 (0)	11 467 452	1 455 000 (0)	13 196 557

<i>Medelantalet anställda</i>	2022/23		2021/22	
	Antal anställda	Varav män	Antal anställda	Varav män
Moderföretaget	0	0%	0	0%
Dotterföretag	23	83%	26	85%
Totalt koncernen	23	83%	26	85%

Löner och andra ersättningar	Koncernen		Moderföretaget	
	2022/23	2021/22	2022/23	2021/22
Styrelse och VD	1 583 000	1 455 000	0	0
Övriga anställda	11 467 452	13 196 557	0	0
	13 050 452	14 651 557	0	0
<i>Sociala kostnader</i>				
Pensionskostnader för styrelse och VD	841 459	814 771	0	0
Pensionskostnader övriga anställda	1 127 643	2 134 245	0	0
Övriga sociala kostnader	4 578 156	5 025 556	0	0
	6 547 258	7 974 572	0	0
<i>Pensionsförpliktelser</i>				
Styrelse och VD	0	0	0	0

Könsfördelning bland ledande befattningshavare

	Koncernen		Moderföretaget	
	2023-04-30	2022-04-30	2023-04-30	2022-04-30
Andel kvinnor i styrelsen	0%	0%	0%	0%
Andel män i styrelsen	100%	100%	100%	100%
Andel kvinnor bland övriga ledande befattningshavare	0%	0%	0%	0%
Andel män bland övriga ledande befattningshavare	100%	100%	100%	100%

Uppgifterna avser förhållandet på balansdagen.

Not 6 Inköp och försäljning mellan koncernföretag

	Moderföretaget	
	2022/23	2021/22
Andel av årets totala inköp som skett från andra företag inom koncernen	0,0%	0,0%
Andel av årets totala försäljning som skett till andra företag inom koncernen	0,0%	0,0%

Not 7 Resultat från andelar i koncernföretag

	Moderföretaget	
	2022/23	2021/22
Erhållna utdelningar	6 900 000	40 000 000
	6 900 000	40 000 000

Not 8 Övriga ränteintäkter och liknande resultatposter

	Koncernen		Moderföretaget	
	2022/23	2021/22	2022/23	2021/22
Övriga ränteintäkter	195 237	29 040	0	0
	195 237	29 040	0	0

Not 9 Räntekostnader och liknande resultatposter

	Koncernen		Moderföretaget	
	2022/23	2021/22	2022/23	2021/22
Övriga räntekostnader	-887 431	-448 824	-673 555	-243 000
	-887 431	-448 824	-673 555	-243 000

LS

Not 10 Bokslutsdispositioner

	Moderföretaget	
	2022/23	2021/22
Erhållet koncernbidrag	673 555	889 989
	673 555	889 989

Not 11 Skatt på årets resultat

	Koncernen		Moderföretaget	
	2022/23	2021/22	2022/23	2021/22
Aktuell skatt	3 612 646	5 617 508	0	0
Förändring av uppskjuten skatt avseende temporära skillnader	-85 359	-2 731 076	0	0
Summa redovisad skatt	3 527 287	2 886 432	0	0
Genomsnittlig effektiv skattesats	22,9%	21,3%	-	-
Avstämning av effektiv skattesats				
Redovisat resultat före skatt	15 432 192	13 573 854	6 900 000	40 646 989
Skatt på redovisat resultat enligt gällande skattesats 20,6 %:	3 179 032	2 796 214	1 421 400	8 373 280
Skatteeffekt av:				
Ändrad skattesats	0	-99 444	0	0
Avskrivning på goodwill, ej avdragsgill	118 180	177 270	0	0
Övriga ej avdragsgilla kostnader	204 832	125 384	0	0
Ej uppökad underskottsavdrag	0	0	0	0
Ianspråkstaget underskottsavdrag	0	-133 280	0	-133 280
Ej skattepliktiga intäkter	-705	0	-1 421 400	-8 240 000
Justering föregående års skatt	25 948	20 287	0	0
Redovisad skatt	3 527 287	2 886 432	0	0
Effektiv skattesats	22,9%	21,3%	-	-

Upplysningar om uppskjuten skattefordran och skatteskuld

Vad avser förändringen av uppskjuten skatteskuld, se not 21 Avsättningar

Not 12 Goodwill

	Koncernen		Moderföretaget	
	2023-04-30	2022-04-30	2023-04-30	2022-04-30
Ingående anskaffningsvärden	10 938 684	10 938 684	0	0
Utgående ackumulerade anskaffningsvärden	10 938 684	10 938 684	0	0
Ingående avskrivningar	-10 364 993	-9 504 458	0	0
Årets avskrivningar	-573 691	-860 535	0	0
Utgående ackumulerade avskrivningar	-10 938 684	-10 364 993	0	0
Utgående redovisat värde	0	573 691	0	0

Not 13 Byggnader och mark

	Koncernen		Moderföretaget	
	2023-04-30	2022-04-30	2023-04-30	2022-04-30
Ingående anskaffningsvärden	14 300 000	14 300 000	0	0
Utgående ackumulerade anskaffningsvärden	14 300 000	14 300 000	0	0
Ingående avskrivningar	-3 998 471	-3 584 108	0	0
Årets avskrivningar	-414 363	-414 363	0	0
Utgående ackumulerade avskrivningar	-4 412 834	-3 998 471	0	0
Utgående redovisat värde	9 887 166	10 301 529	0	0

Not 14 Inventarier, verktyg och installationer

	Koncernen		Moderföretaget	
	2023-04-30	2022-04-30	2023-04-30	2022-04-30
Ingående anskaffningsvärden	932 162	932 162	0	0
Årets anskaffningar	0	0	0	0
Försäljningar/utrangeringar	0	0	0	0
Utgående ackumulerade anskaffningsvärden	932 162	932 162	0	0
Ingående avskrivningar	-899 494	-781 727	0	0
Årets avskrivningar	-32 668	-117 767	0	0
Utgående ackumulerade avskrivningar	-932 162	-899 494	0	0
Utgående redovisat värde	0	32 668	0	0

Not 15 Andelar i koncernföretag

Moderföretaget	
2023-04-30	2022-04-30
46 704 570	46 704 570
46 704 570	46 704 570
46 704 570	46 704 570

Ingående anskaffningsvärden	46 704 570	46 704 570
Utgående ackumulerade anskaffningsvärden	46 704 570	46 704 570
Utgående redovisat värde	46 704 570	46 704 570

Not 16 Specifikation av andelar i koncernföretag

Namn	Kapital- andel	Rösträtts- andel	Antal andelar	Bokfört värde
Thomas Frick AB	100%	100%	2 000	46 500 000
Kommanditbolaget Spiken	---	---	---	204 570
				46 704 570

	Org.nr.	Säte
Thomas Frick AB	556422-2882	Vellinge
Kommanditbolaget Spiken	916761-0550	Vellinge

Not 17 Andelar i intresseföretag

	Koncernen		Moderföretaget	
	2023-04-30	2022-04-30	2023-04-30	2022-04-30
Ingående anskaffningsvärden	10 000	10 000	0	0
Årets anskaffningar	0	0	0	0
Utgående ackumulerade anskaffningsvärden	10 000	10 000	0	0

Not 18 Förutbetalda kostnader och upplupna intäkter

	Koncernen		Moderföretaget	
	2023-04-30	2022-04-30	2023-04-30	2022-04-30
Upplupna intäkter	25 649 078	24 638 987	0	0
Förutbetalda hyreskostnader	132 927	120 238	0	0
Upplupna ränteintäkter	180 679	0	0	0
Förutbetalda försäkringspremier	19 659	18 877	0	0
Övriga förutbetalda kostnader	370 796	789 157	0	0
	26 353 139	25 567 259	0	0

Not 19 Kassa och bank

	Koncernen		Moderföretaget	
	2023-04-30	2022-04-30	2023-04-30	2022-04-30
Banktillgodohavanden	22 435 954	35 969 534	249	249
	22 435 954	35 969 534	249	249

Not 20 Checkräkningskredit

	Koncernen		Moderföretaget	
	2023-04-30	2022-04-30	2023-04-30	2022-04-30
Beviljad kredit	3 200 000	0	0	0
Utnyttjad kredit	0	0	0	0

Not 21 Avsättningar

	Koncernen		Moderföretaget	
	2023-04-30	2022-04-30	2023-04-30	2022-04-30
<i>Pensioner och liknande förpliktelser</i>				
Belopp vid årets ingång	5 790 346	4 751 031	0	0
Årets avsättningar	666 356	1 039 315	0	0
Under året ianspråktagna belopp	0	0	0	0
Under året återförda belopp	0	0	0	0
	6 456 702	5 790 346	0	0
 Härav tryggt enligt Tryggandelagen	6 456 702	5 790 346	0	0
 <i>Uppskjuten skatteskuld</i>				
Belopp vid årets ingång	6 796 592	9 527 669	0	0
Årets avsättningar	-85 359	-2 731 077	0	0
	6 711 233	6 796 592	0	0

Se även not 11 Skatt på årets resultat.

Övriga avsättningar

Belopp vid årets ingång	57 130	75 324	0	0
Årets avsättningar	40 424	-18 194	0	0
Under året återförda belopp	0	0	0	0
	97 554	57 130	0	0

Specifikation Övriga avsättningar

Garantiåtaganden	97 554	57 130	0	0
	97 554	57 130	0	0

Not 22 Långfristiga skulder

	Koncernen		Moderföretaget	
	2023-04-30	2022-04-30	2023-04-30	2022-04-30
Förfaller mellan 1 och 5 år efter balansdagen				
Skulder till kreditinstitut	0	0	0	0
Skulder till koncernföretag	0	0	30 854 178	41 020 844
Övriga skulder	14 860 000	4 860 000	14 860 000	4 860 000
	14 860 000	4 860 000	45 714 178	45 880 844

Not 23 Upplupna kostnader och förutbetalda intäkter

	Koncernen		Moderföretaget	
	2023-04-30	2022-04-30	2023-04-30	2022-04-30
Upplupna löner	1 286 024	1 264 840	0	0
Upplupna semesterlöner	1 617 245	1 817 319	0	0
Upplupna sociala avgifter	883 459	886 334	0	0
Upplupna räntekostnader	247 666	81 000	247 666	81 000
Övriga upplupna kostnader	11 989 720	20 824 268	0	0
	16 024 114	24 873 761	247 666	81 000

Not 24 Antal aktier

	2023-04-30	2022-04-30	2023-04-30	2022-04-30
	<i>Kvotvärde</i>	<i>Kvotvärde</i>	<i>Antal</i>	<i>Antal</i>
Antal aktier	100	100	500	500
	100	100	500	500

Not 25 Ställda säkerheter

	Koncernen		Moderföretaget	
	2023-04-30	2022-04-30	2023-04-30	2022-04-30
Säkerheter ställda för egna skulder till kreditinstitut:				
Andelar i koncernföretag	0	0	0	0
	0	0	0	0
Säkerheter ställda för koncernens skulder till kreditinstitut				
Företagsinteckningar	25 700 000	25 700 000	0	0
Fastighetsinteckningar	9 005 000	9 005 000	0	0
	34 705 000	34 705 000	0	0
Summa ställda säkerheter	34 705 000	34 705 000	0	0

Not 26 Eventualförpliktelser

	Koncernen		Moderföretaget	
	2023-04-30	2022-04-30	2023-04-30	2022-04-30
Borgensförbindelser till förmån för koncernföretag	0	0	3 200 000	1 714 500
Övriga eventualförpliktelser	117 162	97 363	0	0
Garantiförbindelse FPG				
	117 162	97 363	3 200 000	1 714 500

Not 27 Disposition av vinst eller förlust

Förslag till resultatdisposition

Styrelsen föreslår att till förfogande stående medel

	2023-04-30	2022-04-30
Balanserat resultat	692 975	45 986
Årets resultat	6 900 000	40 646 989
	7 592 975	40 692 975
disponeras så att		
till aktieägare utdelas (13.800 kr per aktie)	6 900 000	40 000 000
i ny räkning överföres	692 975	692 975
	7 592 975	40 692 975

Not 28 Nyckeltalsdefinitioner

Rörelsemarginal

Rörelseresultat i procent av nettoomsättningen

Justerat eget kapital

Eget kapital med tillägg för obeskattade reserver som reducerats med uppskjuten skatt.

Avkastning på eget kapital

Resultat efter finansiella poster i procent av genomsnittligt justerat eget kapital


Soliditet

Justerat eget kapital i procent av balansomslutning

Vellinge den 16 juni 2023



Johan Andersson
Verkställande direktör



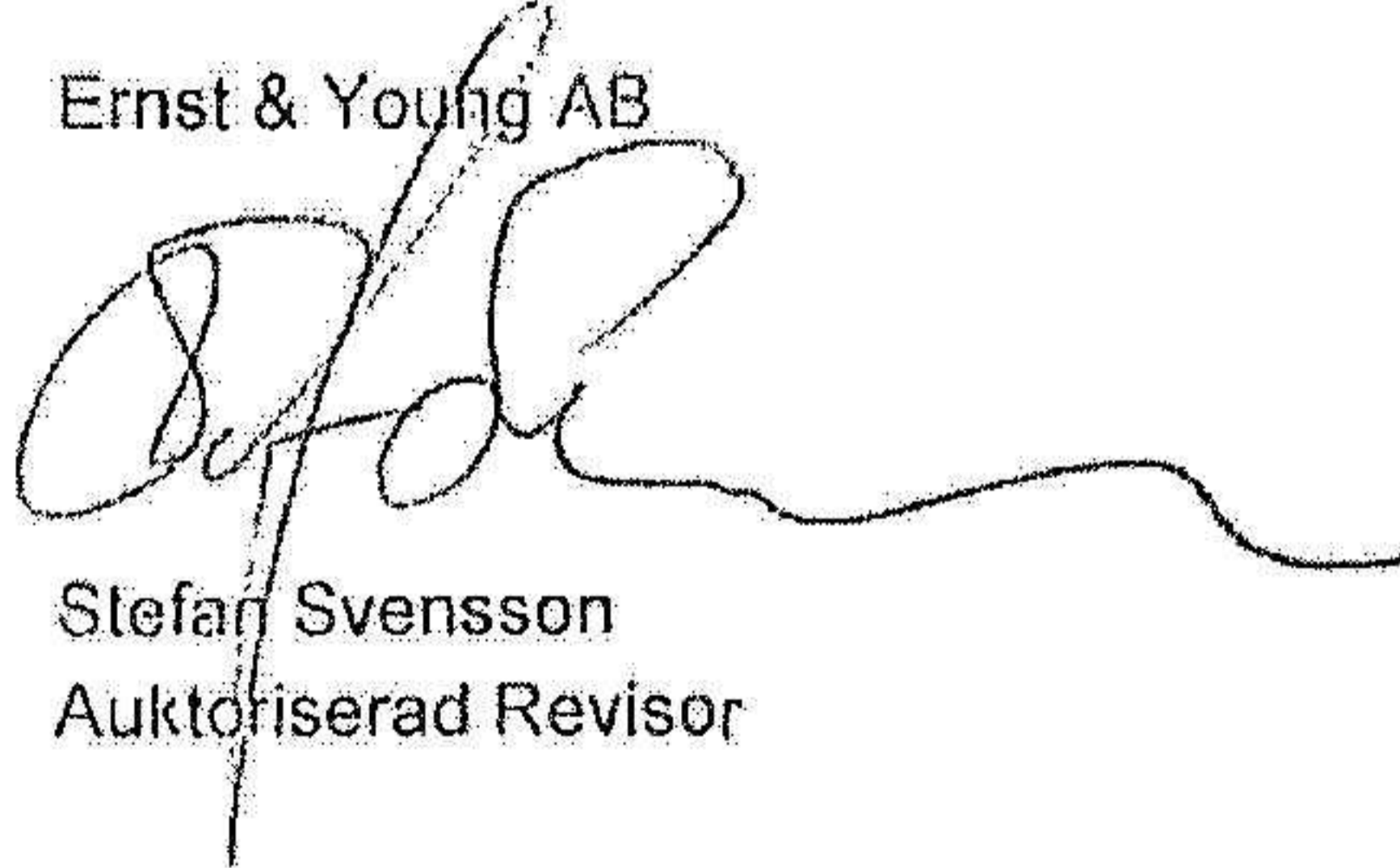
Johan Frick



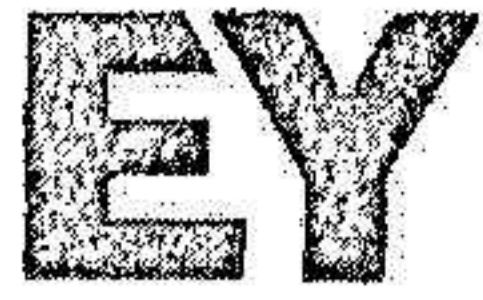
Per Andersson

Vår revisionsberättelse har lämnats den 16 juni 2023

Ernst & Young AB



Stefan Svensson
Auktoriserad Revisor



2023102406892

Revisionsberättelse

Till bolagsstämman i JOAF AB, org.nr 556906-4917

Rapport om årsredovisningen och koncernredovisningen

Vi har utfört en revision av årsredovisningen och koncernredovisningen för JOAF AB för räkenskapsåret 2022-05-01 – 2023-04-30.

Enligt vår uppfattning har årsredovisningen och koncernredovisningen upprättats i enlighet med årsredovisningslagen och ger en i alla väsentliga avseenden rättvisande bild av moderbolagets och koncernens finansiella ställning per den 30 april 2023 och av dessas finansiella resultat och kassaflöden för året enligt årsredovisningslagen. Förvaltningsberättelsen är förenlig med årsredovisningens och koncernredovisningens övriga delar.

Vi tillstyrker därför att bolagsstämman fastställer resultaträkningen och balansräkningen för moderbolaget och koncernen.

Vi har utfört revisionen enligt International Standards on Auditing (ISA) och god revisionssed i Sverige. Vårt ansvar enligt dessa standarder beskrivs närmare i avsnittet Revisorns ansvar. Vi är oberoende i förhållande till moderbolaget och koncernen enligt god revisionssed i Sverige och har i övrigt fullgjort vårt yrkesetiska ansvar enligt dessa krav.

Vi anser att de revisionsbevis vi har inhämtat är tillräckliga och ändamålsenliga som grund för våra uttalanden.

Det är styrelsen och verkställande direktören som har ansvaret för att årsredovisningen och koncernredovisningen upprättas och att de ger en rättvisande bild enligt årsredovisningslagen. Styrelsen och verkställande direktören ansvarar även för den interna kontroll som de bedömer är nödvändig för att upprätta en årsredovisning och koncernredovisning som inte innehåller några väsentliga felaktigheter, vare sig dessa beror på oegentligheter eller misstag.

Vid upprättandet av årsredovisningen och koncernredovisningen ansvarar styrelsen och verkställande direktören för bedömningen av bolagets och koncernens förmåga att fortsätta verksamheten. De upplyser, när så är tillämpligt, om förhållanden som kan påverka förmågan att fortsätta verksamheten och att använda antagandet om fortsatt drift. Antagandet om fortsatt drift tillämpas dock inte om styrelsen och verkställande direktören avser att likvidera bolaget, upphöra med verksamheten eller inte har något realistiskt alternativ till att göra något av detta.

Våra mål är att uppnå en rimlig grad av säkerhet om att årsredovisningen och koncernredovisningen som helhet inte innehåller några väsentliga felaktigheter, vare sig dessa beror på oegentligheter eller misstag, och att lämna en revisionsberättelse som innehåller våra uttalanden. Rimlig säkerhet är en hög grad av säkerhet, men är ingen garanti för att en revision som utförs enligt ISA och god revisionssed i Sverige alltid kommer att upptäcka en väsentlig felaktighet om en sådan finns. Felaktigheter kan uppstå på grund av oegentligheter eller misstag och anses vara väsentliga om de enskilt eller tillsammans rimligen kan förväntas påverka de ekonomiska beslut som användare fattar med grund i årsredovisningen och koncernredovisningen.

Som del av en revision enligt ISA använder vi professionellt omdöme och har en professionellt skeptisk inställning under hela revisionen. Dessutom:

- Identifierar och bedömer vi riskerna för väsentliga felaktigheter i årsredovisningen och koncernredovisningen, vare sig dessa beror på oegentligheter eller misstag, utformar och utför granskningsåtgärder bland annat utifrån dessa risker och inhämtar revisionsbevis som är tillräckliga och ändamålsenliga för att utgöra en grund för våra uttalanden. Risken för att inte upptäcka en väsentlig felaktighet till följd av oegentligheter är högre än för en väsentlig felaktighet som beror på misstag, eftersom oegentligheter kan innefatta agerande i maskopi, förfälskning, avsiktliga utelämnanden, felaktig information eller åsidosättande av intern kontroll.
- skaffar vi oss en förståelse av den del av bolagets interna kontroll som har betydelse för vår revision för att utforma granskningsåtgärder som är lämpliga med hänsyn till omständigheterna, men inte för att uttala oss om effektiviteten i den interna kontrollen.
- utvärderar vi lämpligheten i de redovisningsprinciper som används och rimligheten i styrelsens och verkställande direktörens uppskattningar i redovisningen och tillhörande upplysningar.
- drar vi en slutsats om lämpligheten i att styrelsen och verkställande direktören använder antagandet om fortsatt drift vid upprättandet av årsredovisningen och koncernredovisningen. Vi drar också en slutsats, med grund i de inhämtade revisionsbevisen, om det finns någon väsentlig osäkerhetsfaktor som avser sådana händelser eller förhållanden som kan leda till betydande tvivel om bolagets och koncernens förmåga att fortsätta verksamheten. Om vi drar slutsatsen att det finns en väsentlig osäkerhetsfaktor, måste vi i revisionsberättelsen fästa uppmärksamheten på upplysningarna i årsredovisningen och koncernredovisningen om den väsentliga osäkerhetsfaktorn eller, om sådana upplysningar är otillräckliga, modifiera uttalandet om årsredovisningen och koncernredovisningen. Våra slutsatser baseras på de revisionsbevis som inhämtas fram till datumet för revisionsberättelsen. Dock kan framtida händelser eller förhållanden göra att ett bolag och en koncern inte längre kan fortsätta verksamheten.
- utvärderar vi den övergripande presentationen, strukturen och innehåll i årsredovisningen och koncernredovisningen, däribland upplysningarna, och om årsredovisningen och koncernredovisningen återger de underliggande transaktionerna och händelserna på ett sätt som ger en rättvisande bild.
- inhämtar vi tillräckliga och ändamålsenliga revisionsbevis avseende den finansiella informationen för enheterna eller affärsaktiviteterna inom koncernen för att göra ett uttalande avseende koncernredovisningen. Vi ansvarar för styrning, övervakning och utförande av koncernrevisionen. Vi är ensamt ansvariga för våra uttalanden.

Vi måste informera styrelsen om bland annat revisionens planerade omfattning och inriktning samt tidpunkten för den. Vi måste också informera om betydelsefulla iakttagelser under revisionen, däribland de eventuella betydande brister i den interna kontrollen som vi identifierat.



2023102406893

Rapport om andra krav enligt lagar och andra författningar

Utöver vår revision av årsredovisningen och koncernredovisningen har vi även utfört en revision av styrelsens och verkställande direktörens förvaltning av JOAF AB för räkenskapsåret 2022-05-01 – 2023-04-30 samt av förslaget till dispositioner beträffande bolagets vinst eller förlust.

Vi tillstyrker att bolagsstämman disponerar vinsten enligt förslaget i förvaltningsberättelsen och beviljar styrelsens ledamöter och verkställande direktören ansvarsfrihet för räkenskapsåret.

Vi har utfört revisionen enligt god revisionssed i Sverige. Vårt ansvar enligt denna beskrivs närmare i avsnittet Revisorns ansvar. Vi är oberoende i förhållande till moderbolaget och koncernen enligt god revisorssed i Sverige och har i övrigt fullgjort vårt yrkesetiska ansvar enligt dessa krav.

Vi anser att de revisionsbevis vi har inhämtat är tillräckliga och ändamålsenliga som grund för våra uttalanden.

Det är styrelsen som har ansvaret för förslaget till dispositioner beträffande bolagets vinst eller förlust. Vid förslag till utdelning innefattar detta bland annat en bedömning av om utdelningen är försvarlig med hänsyn till de krav som bolagets och koncernens verksamhetsart, omfattning och risker ställer på storleken av moderbolagets och koncernens egna kapital, konsolideringsbehov, likviditet och ställning i övrigt.

Styrelsen ansvarar för bolagets organisation och förvaltningen av bolagets angelägenheter. Detta innefattar bland annat att fortlöpande bedöma bolagets och koncernens ekonomiska situation och att tillse att bolagets organisation är utformad så att bokföringen, medelsförvaltningen och bolagets ekonomiska angelägenheter i övrigt kontrolleras på ett betryggande sätt. Verkställande direktören ska sköta den löpande förvaltningen enligt styrelsens riktlinjer och anvisningar och bland annat vidta de åtgärder som är nödvändiga för att bolagets bokföring ska fullgöras i överensstämmelse med lag och för att medelsförvaltningen ska skötas på ett betryggande sätt.

Vårt mål beträffande revisionen av förvaltningen, och därmed vårt uttalande om ansvarsfrihet, är att inhämta revisionsbevis för att med en rimlig grad av säkerhet kunna bedöma om någon styrelseledamot eller verkställande direktören i något väsentligt avseende:

- företagit någon åtgärd eller gjort sig skyldig till någon försummelse som kan föranleda ersättningsskyldighet mot bolaget, eller
- på något annat sätt handlat i strid med aktiebolagslagen, årsredovisningslagen eller bolagsordningen.

Vårt mål beträffande revisionen av förslaget till dispositioner av bolagets vinst eller förlust, och därmed vårt uttalande om detta, är att med rimlig grad av säkerhet bedöma om förslaget är förenligt med aktiebolagslagen.

Rimlig säkerhet är en hög grad av säkerhet, men ingen garanti för att en revision som utförs enligt god revisionssed i Sverige alltid kommer att upptäcka åtgärder eller försummelser som kan föranleda ersättningsskyldighet mot bolaget, eller att ett förslag till dispositioner av bolagets vinst eller förlust inte är förenligt med aktiebolagslagen.

Som en del av en revision enligt god revisionssed i Sverige använder vi professionellt omdöme och har en professionellt skeptisk inställning under hela revisionen. Granskningen av förvaltningen och förslaget till dispositioner av bolagets vinst eller förlust grundar sig främst på revisioner av räkenskaperna. Vilka tillkommande granskningsåtgärder som utförs baseras på vår professionella bedömning med utgångspunkt i risk och väsentlighet. Det innebär att vi fokuserar granskningen på sådana åtgärder, områden och förhållanden som är väsentliga för verksamheten och där avsteg och överträdelser skulle ha särskild betydelse för bolagets situation. Vi går igenom och prövar fattade beslut, beslutsunderlag, vidtagna åtgärder och andra förhållanden som är relevanta för vårt uttalande om ansvarsfrihet. Som underlag för vårt uttalande om styrelsens förslag till dispositioner beträffande bolagets vinst eller förlust har vi granskat styrelsens motiverade yttrande samt ett urval av underlagen för detta för att kunna bedöma om förslaget är förenligt med aktiebolagslagen.

Lund den 16 juni 2023

Ernst & Young AB

Slofan Svensson
Auktoriserad revisor