

Årsredovisning

för

Jörgen Andersson Trading AB

556609-1053

Styrelsen och verkställande direktören får härmed lämna sin redogörelse för bolagets utveckling under räkenskapsåret 2023-05-01 - 2024-04-30.

Innehållsförteckning	Sida
- Förvaltningsberättelse	2
- Resultaträkning	3
- Balansräkning	4-5
- Tilläggsupplysningar	6

Om inte annat särskilt anges, redovisas alla belopp i heltal kr (sek).

FASTSTÄLLELSEINTYG

Undertecknad styrelseledamot i Jörgen Andersson Trading AB intygar härmed att denna kopia

av årsredovisningen överensstämmer med originalet och att resultat- och balansräkningen fastställts på årsstämman 2024-05-24.

Stämman beslöt tillika godkänna styrelsens och verkställande direktörens förslag till resultatdisposition.

Lidingö 2024-05-24


Jörgen Andersson

Årsredovisning

för

Jörgen Andersson Trading AB

556609-1053

Styrelsen och verkställande direktören får härmed lämna sin redogörelse för bolagets utveckling under räkenskapsåret 2023-05-01 - 2024-04-30.

Innehållsförteckning	Sida
- Förvaltningsberättelse	2
- Resultaträkning	3
- Balansräkning	4-5
- Tilläggsupplysningar	6

Om inte annat särskilt anges, redovisas alla belopp i heltal kr (sek).

fu
Max B
Vigo B

Förvaltningsberättelse

Styrelsen och verkställande direktören för Jörgen Andersson Trading AB får härmed avge årsredovisning för räkenskapsåret 2023-05-01 - 2024-04-30.

VERKSAMHETEN

Allmänt om verksamheten

Bolaget bedriver värdepappersförvaltning

FLERÅRSÖVERSIKT

	2305-2404	2205-2304
Resultat efter finansiella poster	510 610	370 727
Soliditet %	98	97

RESULTATDISPOSITION

Medel att disponera:

Balanserat resultat	8 647 462
Årets resultat	405 425
Summa	9 052 887

Förslag till disposition:

Utdelning	226 000
Balanseras i ny räkning	8 826 887
Summa	9 052 887

Med hänvisning till ovanstående och vad som övrigt kommit till styrelsens kännedom är det styrelsens bedömning att utdelningen är försvarbar (enligt ABL 17 kap 3 §) med tanke på de krav som verksamhetens art och omfattning samt risker ställer på storleken av bolagets egna kapital, konsolideringsbehov, likviditet och ställning i övrigt.

Bolagets resultat och ställning framgår av efterföljande resultat- och balansräkningar med tilläggsupplysningar.

Ju
Max B
Viggo B

Resultaträkning

Not

2023-05-01

2022-05-01

2024-04-30

2023-04-30

Rörelseintäkter, lagerförändringar m.m.

Övriga rörelseintäkter

0

24 558

Summa rörelseintäkter, lagerförändringar m.m.**0****24 558****Rörelsekostnader**

Övriga externa kostnader

-76 308

-73 668

Summa rörelsekostnader**-76 308****-73 668****Rörelseresultat****-76 308****-49 110****Finansiella poster**

Resultat från övriga finansiella anläggningstillgångar

414 949

0

Övriga ränteintäkter och liknande resultatposter

171 969

422 691

Räntekostnader och liknande resultatposter

0

-2 854

Summa finansiella poster**586 918****419 837****Resultat efter finansiella poster****510 610****370 727****Resultat före skatt****510 610****370 727****Skatter**


Skatt på årets resultat

-105 185

-76 370

Årets resultat**405 425****294 357**

2024110702370


 c/ Jörgen Andersson
 Vignob

Balansräkning

Not

2024-04-30

2023-04-30

TILLGÅNGAR**Omsättningstillgångar***Kortfristiga fordringar*

Övriga fordringar

158 333

225 540

*Summa kortfristiga fordringar***158 333****225 540***Kortfristiga placeringar*

Övriga kortfristiga placeringar

3 658 096

3 614 096

*Summa kortfristiga placeringar***3 658 096****3 614 096***Kassa och bank*

Kassa och bank

5 549 602

5 356 046


*Summa kassa och bank***5 549 602****5 356 046****Summa omsättningstillgångar****9 366 031****9 195 682****SUMMA TILLGÅNGAR****9 366 031****9 195 682**

fu
Max B
Viggo B

	Not	2024-04-30	2023-04-30
EGET KAPITAL OCH SKULDER			
Eget Kapital	1		
<i>Bundet eget kapital</i>			
Aktiekapital		100 000	100 000
Reservfond		20 000	20 000
<i>Summa bundet eget kapital</i>		120 000	120 000
<i>Fritt eget kapital</i>			
Balanserat resultat		8 647 462	8 536 805
Årets resultat		405 425	294 357
<i>Summa fritt eget kapital</i>		9 052 887	8 831 162
Summa eget kapital		9 172 887	8 951 162
Kortfristiga skulder			
Skatteskulder		193 144	244 520
Summa kortfristiga skulder		193 144	244 520
SUMMA EGET KAPITAL OCH SKULDER		9 366 031	9 195 682

STÄLLDA SÄKERHETER OCH ANSVARFÖRBINDELSER

Ställda säkerheter	Inga	Inga
Ansvarförbindelser	Inga	Inga


 Max B
 Viggo B

Tilläggsupplysningar

REDOVISNINGSPRINCIPER

Årsredovisningen har upprättats enligt årsredovisningslagen och BFNAR 2008:1 Årsredovisning för mindre aktiebolag.

NOTER

Not 1 Förändringar i eget kapital

	Aktiekapital	Reservfond	Balanserat resultat	Årets resultat	Totalt
Belopp vid årets ingång	100 000	20 000	8 536 805	294 357	8 951 162
Resultatdisposition enligt bolagsstämman:					
Utdelning			-183 700		-183 700
Årets resultat				405 425	405 425
Belopp vid årets utgång	100 000	20 000	8 353 105	699 782	9 172 887


Underskrifter

Lidingö 2024-05-14


Jörgen Andersson

Max Björbaek Andersson




Viggo Björbaek Andersson