

Årsredovisning
för
Skrotcentralen i Uppsala AB
556077-3094

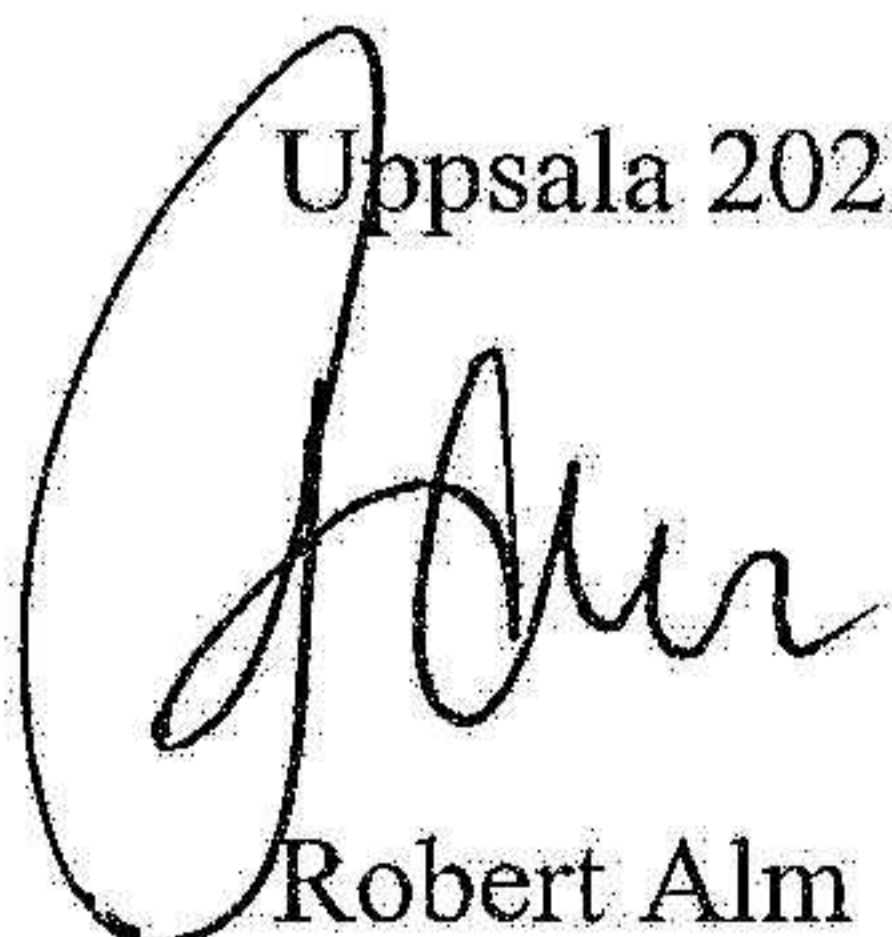
Räkenskapsåret
2022-05-01 – 2023-04-30

Fastställelseintyg

Undertecknad styrelseledamot i Skrotcentralen i Uppsala AB intygar att resultaträkningen och balansräkningen i årsredovisningen har fastställts på årsstämma 2023-10-23. Årsstämman beslutade att godkänna styrelsens förslag till resultatdisposition.

Jag intygar också att innehållet i årsredovisningen och revisionsberättelsen stämmer överens med originalen.

Uppsala 2023-10-23



Robert Alm

Årsredovisning
för
Skrotcentralen i Uppsala AB

556077-3094

Räkenskapsåret

2022-05-01 – 2023-04-30

Styrelsen och verkställande direktören för Skrotcentralen i Uppsala AB avger följande årsredovisning för räkenskapsåret 2022-05-01 – 2023-04-30.

Årsredovisningen är upprättad i svenska kronor, SEK. Om inte annat särskilt anges, redovisas alla belopp i hela kronor (kr). Uppgifter inom parentes avser föregående år.

Förvaltningsberättelse

Information om verksamheten

Bolaget bedriver skrothandelsrörelse och därmed förenlig verksamhet.

Företaget har sitt säte i Uppsala.

Väsentliga händelser under räkenskapsåret

I maj 2022 har byggnaden på fastigheten Uppsala Boländerna 22:7 brunnit ned till grunden. Fastigheten hyrdes ut till intresseföretaget Returpappercentralen i Uppsala HB där de bedrev sin verksamhet. Fastigheten var fullvärdesförsäkrad och försäkringsersättning förväntas erhållas utifrån dess försäkringsmässiga värde. Hur stor försäkringsersättningen blir är vid årsredovisningens avlämnande inte klart då den är avhängig kriterier som måste uppfyllas innan försäkringsbolaget fattar beslut. Försäkringsersättning för byggnaden finns därför inte med i siffrorna för räkenskapsåret 2022/23. Utrangering har gjorts av den gamla byggnaden och har belastat resultatet med 1 954 776 kr. Se vidare not 16.

Efter branden har den brandskadade marken skrapats bort och investering har gjorts i att fylla upp och jämna ut marken som asfalterats på nytt. Investering har också gjort i ny tälthall som färdigstälts i slutet av räkenskapsåret. Hyresgästen Returpappercentralen har härefter kunnat flyttat tillbaka till fastigheten och återupptagit ordinarie verksamhet. Se vidare not 16.

Försäkringsersättning för hyresförlust och utlägg i samband med branden har erhållits med 2 614 481 kr och ingår i övriga intäkter.

Vi har särskilt beaktat hur effekterna av kriget i Ukraina påverkat bolagets utveckling och ställning. Vi bedömer att den enorma prisuppgång som rådde på järn och metallskrot vid inledningen av kriget återgått under räkenskapsåret och att påverkan på bolaget är begränsad.

Förväntad framtida utveckling samt väsentliga risker och osäkerhetsfaktorer

Vi har haft bra år även om priserna i genomsnitt var ca 20-30 % lägre än föregående år. Efterfrågan har dock varit god på skrot och övriga metaller så vi har inte haft några problem med vår avsättning. Vi tror på en fortsatt bra marknadssituation och ser med tillförsikt framåt.

Vi har fortsatt att hålla ner kostnaderna för personal bl.a. genom att fortsätta att hyra in personal vid behov.

Vi är fortsatt nöjda med att vi har väldigt många leverantörer, många långa relationer, stor branschvana, stabil ekonomisk grund och en duktig personal.



Hållbarhetsupplysningar

Medarbetarnas engagemang och förutsättningar att hantera sin arbetssituation är grunden för att företaget är både lönsamt och attraktivt som arbetsplats. Med hållbart arbetsliv menar vi att man ska kunna jobba här länge och i alla delar av livet. Vi arbetar proaktivt och förebyggande för att undvika sjukskrivningar. För att undvika ohälsa erbjuder vi bl.a. regelbunden friskvård och hälsoundersökning vartannat år. Härutöver görs arbetsmiljöronder m.m. utifrån systematiskt arbetsmiljöarbete. Vi har extremt låg personalomsättning vilket är ett tydligt tecken på att personalen trivs hos oss och att vi jobbar på rätt sätt.

På Skrotcentralen har vi alltid arbetat med återvinning. Förenklat kan man säga att samhället äntligen har kommit ikapp oss och insett värdet av att hushålla med naturresurserna. Genom ständig fokusering gentemot framtida generationer och lyhördhet gentemot omgivningens krav tar vi vårt ansvar för hållbar utveckling. Internationella standarder och riktlinjer är en viktig grund för vår styrning. Tillsammans med miljöstandarderna och miljöriktlinjerna identifierar vi fortlöpande nya lösningar i hela värdekedjan.

Skrotcentralen innehar ett kvalitet-, miljö- och arbetsmiljöcertifikat utfärdat av C1 Certification. Ledningssystemet är ett verktyg för att förtjäna omvärldens förtroende och för att understödja bolagets strävan att skapa värde för kunderna och ge framgångsrika och långsiktiga affärer.

Tillstånds- eller anmälningspliktig verksamhet enligt miljöbalken

Bolaget bedriver tillståndspliktig verksamhet enligt miljöbalken. Tillståndet avser en årlig hantering av maximalt 60 000 ton avfall, varav farligt avfall utgör 2 600 ton. Huvuddelen av bolagets verksamhet är tillståndspliktig.

Ägarförhållanden

Namn	Antal aktier	Antal röster
Skrotcentralen i Uppsala Förvaltning AB (556492-6219)	5 000	5 000

Flerårsöversikt (tkr)	2022/23	2021/22	2020/21	2019/20	2018/19
Nettoomsättning	246 876	280 347	162 043	128 591	136 234
Rörelseresultat	15 754	23 934	13 437	9 225	8 811
Resultat efter finansiella poster	31 360	33 234	20 147	13 737	12 244
Soliditet (%)	41	36	34	35	37
Avkastning på eget kap. (%)	35	44	33	25	23

För definitioner av nyckeltal, se Not 1 Redovisnings- och värderingsprinciper.

Omsättningsvariationen mellan åren 2020/21 och 2021/22 beror främst på högre världsmarknadspriser och ökad tillströmning av skrot.

Förändring av eget kapital

	Aktie- kapital	Reserv- fond	Balanserat resultat	Årets resultat	Totalt
Belopp vid årets ingång	500 000	100 000	22 526 427	20 374 049	43 500 476
Disposition enligt beslut av årets årsstämma:					
Utdelning			-10 000 000		-10 000 000
Balanseras i ny räkning			20 374 049	-20 374 049	0
Årets resultat				20 925 936	20 925 936
Belopp vid årets utgång	500 000	100 000	32 900 476	20 925 936	54 426 412


Förslag till vinstdisposition

Styrelsen föreslår att till förfogande stående vinstmedel (kronor):

balanserad vinst	32 900 476
årets vinst	20 925 936
	53 826 412


disponeras så att	
till aktieägare utdelas (2 000 kronor per aktie)	10 000 000
i ny räkning överföres	43 826 412
	53 826 412

Företagets resultat och ställning i övrigt framgår av efterföljande resultat- och balansräkning samt kassaflödesanalys med noter.



Resultaträkning

	Not	2022-05-01 -2023-04-30	2021-05-01 -2022-04-30
Nettoomsättning	2	246 875 587	280 346 955
Övriga rörelseintäkter	3, 4	5 003 883	4 086 777
		251 879 470	284 433 732
Rörelsens kostnader			
Underkonsulter		-24 230	-77 683
Handelsvaror		-193 600 629	-223 602 807
Övriga externa kostnader	5, 6	-24 190 336	-20 999 925
Personalkostnader	7	-11 238 749	-10 704 005
Avskrivningar av materiella anläggningstillgångar		-5 115 942	-4 833 707
Övriga rörelsekostnader		-1 955 164	-281 603
		-236 125 050	-260 499 730
Rörelseresultat	8	15 754 420	23 934 002
Resultat från finansiella poster			
Resultat från andelar i koncernföretag	9	10 395 000	3 998 500
Resultat från andelar i intresseföretag och gemensamt styrda företag	10	6 019 570	4 621 968
Resultat från övriga värdepapper och fordringar som är anläggningstillgångar	11	23 650	20 770
Ränteintäkter och liknande resultatposter	12	1 992 612	712 750
Räntekostnader	13	-2 824 959	-53 798
		15 605 873	9 300 190
Resultat efter finansiella poster		31 360 293	33 234 192
Bokslutsdispositioner	14	-7 626 300	-8 909 400
Resultat före skatt		23 733 993	24 324 792
Skatt på årets resultat	15	-2 808 057	-3 950 743
Årets resultat		20 925 936	20 374 049



Balansräkning

Not

2023-04-30

2022-04-30

TILLGÅNGAR

Anläggningstillgångar

Materiella anläggningstillgångar

Byggnader och mark	16	43 606 261	33 563 540
Inventarier, verktyg och bilar	17	25 687 493	26 270 818
		69 293 754	59 834 358

Finansiella anläggningstillgångar

Andelar i koncernföretag	18, 19	17 890 316	17 890 316
Andelar i intresseföretag och gemensamt styrda företag	20, 21	10 654 605	4 907 328
Ägarintressen i övriga företag	22, 23	0	0
Andra långfristiga värdepappersinnehav	24, 25	85 000	85 000
Andra långfristiga fordringar	26, 27	160 000	160 000
		28 789 921	23 042 644

Summa anläggningstillgångar

98 083 675

82 877 002

Omsättningstillgångar

Varulager m m

Handelsvaror		12 424 444	24 076 565
--------------	--	------------	------------

Kortfristiga fordringar

Kundfordringar		25 594 942	21 553 527
Fordringar hos koncernföretag		59 383 318	57 239 438
Fordringar hos intresseföretag och gemensamt styrda företag		3 340 946	3 027 784
Övriga fordringar		2 601 173	828 895
Förutbetalda kostnader och upplupna intäkter	28	752 985	352 960
		91 673 364	83 002 604

Kassa och bank

14 921 522

21 204 928

Summa omsättningstillgångar

119 019 330

128 284 097

SUMMA TILLGÅNGAR

217 103 005

211 161 099

Balansräkning

Not

2023-04-30

2022-04-30

EGET KAPITAL OCH SKULDER

Eget kapital

29, 30

Bundet eget kapital

Aktiekapital

500 000

500 000

Reservfond

100 000

100 000

600 000

600 000

Fritt eget kapital

Balanserad vinst eller förlust

32 900 476

22 526 427

Årets resultat

20 925 936

20 374 049

53 826 412

42 900 476

Summa eget kapital

54 426 412

43 500 476

Obeskattade reserver

31

43 020 000

40 692 000

Avsättningar

32

Övriga avsättningar för pensioner och liknande
förpliktelser

160 000

160 000

Avsättningar för uppskjuten skatt

33

779 082

488 418

Övriga avsättningar

198 484

197 503

Summa avsättningar

1 137 566

845 921

Kortfristiga skulder

Leverantörsskulder

12 577 587

22 522 044

Skulder till koncernföretag

101 077 372

98 487 602

Skulder till intresseföretag och gemensamt styrda
företag

197 331

261 553

Aktuella skatteskulder

498 666

1 156 045

Övriga skulder

2 009 875

345 844

Upplupna kostnader och förutbetalda intäkter

34

2 158 196

3 349 614

Summa kortfristiga skulder

118 519 027

126 122 702

SUMMA EGET KAPITAL OCH SKULDER

217 103 005

211 161 099

Kassaflödesanalys

	Not	2022-05-01 -2023-04-30	2021-05-01 -2022-04-30
Den löpande verksamheten			
Resultat efter finansiella poster	35	31 360 293	33 234 192
Justeringar för poster som inte ingår i kassaflödet	36	7 044 992	4 492 690
Betald skatt		-3 174 772	-2 733 005
Kassaflöde från den löpande verksamheten före förändring av rörelsekapital		35 230 513	34 993 877
Kassaflöde från förändring av rörelsekapitalet			
Förändring av varulager och pågående arbete		11 652 121	-6 545 065
Förändring av kundfordringar		-4 041 415	-7 785 675
Förändring av kortfristiga fordringar		-4 629 345	-26 377 589
Förändring av leverantörsskulder		-9 944 457	11 886 484
Förändring av kortfristiga skulder		2 998 161	4 136 754
Kassaflöde från den löpande verksamheten		31 265 578	10 308 786
Investeringsverksamheten			
Investeringar i materiella anläggningstillgångar	37	-16 530 114	-4 652 667
Försäljning av materiella anläggningstillgångar		10 000	1 178 000
Investeringar i finansiella anläggningstillgångar	38	0	0
Försäljning av finansiella anläggningstillgångar		0	80 900
Förändring av investeringar i handelsbolag	39	-5 747 277	-2 470 780
Kassaflöde från investeringsverksamheten		-22 267 391	-5 864 547
Finansieringsverksamheten			
Utbetald utdelning		-10 000 000	-10 000 000
Erhållna/lämnade koncernbidrag		-5 298 300	-2 425 400
Kassaflöde från finansieringsverksamheten		-15 298 300	-12 425 400
Årets kassaflöde		-6 300 113	-7 981 161
Likvida medel vid årets början			
Likvida medel vid årets början		21 204 928	29 137 667
Kursdifferens i likvida medel			
Kursdifferens i likvida medel	40	16 707	48 422
Likvida medel vid årets slut	41	14 921 522	21 204 928

Noter

Not 1 Redovisnings- och värderingsprinciper

Allmänna upplysningar

Årsredovisningen är upprättad i enlighet med årsredovisningslagen och BFNAR 2012:1 Årsredovisning och koncernredovisning (K3).

Fordringar och skulder i utländsk valuta har värderats till balansdagens kurs. Kursvinster och kursförluster på rörelsefordringar och rörelseskulder redovisas i rörelseresultatet medan kursvinster och kursförluster på finansiella fordringar och skulder redovisas som finansiella poster.

Redovisningsprinciperna är oförändrade jämfört med föregående år.

Intäktsredovisning

Intäkter har tagits upp till verkligt värde av vad som erhållits eller kommer att erhållas och redovisas i den omfattning det är sannolikt att de ekonomiska fördelarna kommer att tillgodogöras bolaget och intäkterna kan beräknas på ett tillförlitligt sätt.

Vid försäljning av varor redovisas normalt inkomsten som intäkt när de väsentliga förmåner och risker som är förknippade med ägandet av varan har överförts från företaget till köparen.

Pågående tjänsteuppdrag

Inkomster från uppdrag på löpande räkning redovisas som intäkt i takt med att arbetet utförs och material levereras eller förbrukas innebärande att vinsten från uppdragen avräknas successivt.

Om det inte är sannolikt att betalning kommer att erhållas för belopp som redan har redovisats som intäkt redovisas det belopp som sannolikt inte kommer att erhållas som en kostnad.

I balansräkningen jämförs redovisade intäkter med de belopp som fakturerats beställaren under samma period. Om de fakturerade beloppen överstiger den redovisade intäkten utgör mellanskillnaden en skuld, vilken redovisas som fakturerad men ej upparbetad intäkt. Om intäkten överstiger de fakturerade beloppen utgör mellanskillnaden en fordran vilken redovisas som upparbetad men ej fakturerad intäkt.


Anläggningstillgångar

Immateriella och materiella anläggningstillgångar redovisas till anskaffningsvärde minskat med ackumulerade avskrivningar enligt plan och eventuella nedskrivningar.

Avskrivning sker linjärt över den förväntade nyttjandeperioden med hänsyn till väsentligt restvärde. Följande avskrivningsprocent tillämpas:

Materiella anläggningstillgångar

Byggnader	1-3 %
Markanläggningar	5 %
Arbetsmaskiner	5-10 %
Lastbilar	10 %
Inventarier och personbilar	5-20 %
Datorer	33 %



Komponentindelning

Materiella anläggningstillgångar har delats upp på komponenter när komponenterna är betydande och när komponenterna har väsentligt olika nyttjandeperioder. När en komponent i en anläggningstillgång byts ut, utsträngas eventuell kvarvarande del av den gamla komponenten och den nya komponentens anskaffningsvärde aktiveras. Utgifter för löpande reparationer och underhåll redovisas som kostnader.

Finansiella instrument

Finansiella instrument värderas utifrån anskaffningsvärdet. Instrumentet redovisas i balansräkningen när bolaget blir part i instrumentets avtalsmässiga villkor. Finansiella tillgångar tas bort från balansräkningen när rätten att erhålla kassaflöden från instrumentet har löpt ut eller överförts och bolaget har överfört i stort sett alla risker och förmåner som är förknippade med äganderätten. Finansiella skulder tas bort från balansräkningen när förpliktelserna har reglerats eller på annat sätt upphört.

Andelar i dotterföretag

Andelar i dotterföretag redovisas till anskaffningsvärde efter avdrag för eventuella nedskrivningar. I anskaffningsvärdet ingår köpeskillingen som erlagts för aktierna. Eventuella kapitaltillskott läggs till anskaffningsvärdet när de uppkommer.

Delägt dotterföretag

I ett av dotterföretagen uppgår innehavet till 49,9 %. Utöver innehavet finns ett avtal som ger Skrotcentralen i Uppsala AB rätt att tillsätta och avsätta mer än hälften av ledamöterna i styrelsen. På detta sätt innehar Skrotcentralen i Uppsala AB möjlighet att utforma de finansiella och operativa strategierna i dotterföretaget och därmed det bestämmande inflytandet. Detta företag klassificeras därför som ett dotterföretag.

Andra långfristiga värdepappersinnehav

Placeringar i värdepapper som är anskaffade med avsikt att innehas långsiktigt har redovisats till sina anskaffningsvärden. Varje balansdag görs bedömning om eventuellt nedskrivningsbehov.

Kundfordringar/kortfristiga fordringar

Kundfordringar och kortfristiga fordringar redovisas som omsättningstillgångar till det belopp som förväntas bli inbetalt efter avdrag för individuellt bedömda osäkra fordringar.

Låneskulder och leverantörsskulder

Låneskulder och leverantörsskulder redovisas initialt till anskaffningsvärde efter avdrag för transaktionskostnader. Skiljer sig det redovisade beloppet från det belopp som ska återbetalas vid förfallotidpunkten periodiseras mellanskillnaden som räntekostnad över lånets löptid med hjälp av instrumentets effektivränta. Härigenom överensstämmer vid förfallotidpunkten det redovisade beloppet och det belopp som ska återbetalas.

Nedskrivningsprövning av finansiella anläggningstillgångar

Vid varje balansdag bedöms om det finns indikationer på nedskrivningsbehov av någon av de finansiella anläggningstillgångarna. Nedskrivning sker om värdenedgången bedöms vara bestående och provas individuellt.



Leasingavtal

Leasegivare

Då de ekonomiska risker och fördelar som är förknippade med tillgångarna inte har övergått till leasetagaren klassificeras leasingen som operationell leasing. De tillgångar som företaget är leasegivare av redovisas som anläggningstillgångar. Leasingavgiften fastställs årligen och redovisas linjärt över leasingperioden.

Leasetagare

Företaget redovisar samtliga leasingavtal, såväl finansiella som operationella, som operationella leasingavtal. Operationella leasingavtal redovisas som en kostnad linjärt över leasingperioden.

Varulager

Varulagret har värderats till det lägsta av dess anskaffningsvärde och dess nettoförsäljningsvärde på balansdagen. Den valda värderingsmetoden innebär att inget inkuransavdrag i varulagret har gjorts.

Inkomstskatter

Total skatt utgörs av aktuell skatt och uppskjuten skatt. Skatter redovisas i resultaträkningen, utom då underliggande transaktion redovisas direkt mot eget kapital varvid tillhörande skatteeffekter redovisas i eget kapital.

Aktuell skatt

Aktuell skatt avser inkomstskatt för innevarande räkenskapsår samt den del av tidigare räkenskapsårs inkomstskatt som ännu inte redovisats. Aktuell skatt beräknas utifrån den skattesats som gäller per balansdagen.

Uppskjuten skatt

Uppskjuten skatt är inkomstskatt som avser framtida räkenskapsår till följd av tidigare händelser. Redovisning sker enligt balansräkningsmetoden. Enligt denna metod redovisas uppskjutna skatteskulder och uppskjutna skattefordringar på temporära skillnader som uppstår mellan bokförda respektive skattemässiga värden för tillgångar och skulder samt för övriga skattemässiga avdrag eller underskott.


Uppskjutna skattefordringar netto redovisas mot uppskjutna skatteskulder endast om de kan betalas med ett nettobelopp. Uppskjuten skatt beräknas utifrån gällande skattesats på balansdagen. Effekter av förändringar i gällande skattesatser resultatförs i den period förändringen lagstadsats. Uppskjuten skattefordran redovisas som finansiell anläggningstillgång och uppskjuten skatteskuld som avsättning.

Uppskjuten skattefordran avseende underskottsavdrag eller andra framtida skattemässiga avdrag redovisas i den omfattning det är sannolikt att avdragen kan avräknas mot framtida skattemässiga överskott.

På grund av sambandet mellan redovisning och beskattning särredovisas inte den uppskjutna skatteskulden som är hänförlig till obeskattade reserver.

Avsättningar

Som avsättning har redovisats förpliktelser gentemot tredje man som är hänförliga till räkenskapsåret eller tidigare räkenskapsår och som på balansdagen antingen är säkra eller sannolika till sin förekomst men oviss till belopp eller till den tidpunkt då de ska infrias.



Ersättningar till anställda

Ersättningar till anställda avser alla former av ersättningar som företaget lämnar till de anställda. Kortfristiga ersättningar utgörs av bland annat löner, betald semester, betald frånvaro, bonus och ersättning efter avslutad anställning (pension). Kortfristiga ersättningar redovisas som kostnad och en skuld då det finns en legal eller informell förpliktelse att betala ut en ersättning till följd av en tidigare händelse och en tillförlitlig uppskattning av beloppet kan göras.

Ersättningar till anställda efter avslutad anställning

I företaget finns såväl avgiftsbestämda som förmånsbestämda pensionsplaner. Som avgiftsbestämda planer klassificeras planer där fastställda avgifter betalas och det inte finns förpliktelser att betala något ytterligare, utöver dessa avgifter. Övriga planer klassificeras som förmånsbestämda.

Utgifter för avgiftsbestämda planer redovisas som en kostnad under den period de anställda utför de tjänster som ligger till grund för förpliktelsen.

Företaget har förmånsbestämda pensionsplaner där en pensionspremie betalas och redovisar dessa planer som avgiftsbestämda planer i enlighet med förenklingsregeln i BFNAR 2012:1 (K3).

Företaget har pensionsförpliktelser vilka uteslutande är beroende av värdet på de av företaget ägda kapitalförsäkringar. Kapitalförsäkringarna redovisas till anskaffningsvärde som finansiell anläggningstillgång. I enlighet med förenklingsregeln i BFNAR 2012:1 (K3) redovisas pensionsförpliktelsen som en avsättning till samma värde som kapitalförsäkringens redovisade värde.

Offentliga bidrag

Bidrag från staten redovisas till verkligt värde när det är rimligt och säkert att bidraget kommer att erhållas och företaget kommer uppfylla de villkor som är förknippade med bidraget. Bidrag avsedda att täcka investeringar i materiella eller immateriella anläggningstillgångar reducerar tillgångarnas anskaffningsvärden och därmed det avskrivningsbara beloppet.

I de fall ingen framtida prestation för att erhålla bidraget krävs, intäktsredovisas offentliga bidrag då villkoren för att erhålla bidraget är uppfyllda. Offentliga bidrag värderas till verkliga värdet av vad som erhållits eller kommer att erhållas.

Koncernbidrag

Erhållna och lämnade koncernbidrag redovisas som bokslutsdispositioner.

Koncernförhållanden

Företaget är moderföretag men med hänvisning till undantagsreglerna i årsredovisningslagen 7 kap 2§ upprättas ingen egen koncernredovisning.

Kassaflödesanalys

Kassaflödesanalysen upprättas enligt indirekt metod. Det redovisade kassaflödet omfattar endast transaktioner som medfört in- eller utbetalningar.

Som likvida medel klassificerar företaget, förutom kassamedel, disponibla tillgodohavanden hos banker och andra kreditinstitut samt övriga kortfristiga likvida placeringar.



Nyckeltalsdefinitioner

Nettoomsättning

Rörelsens huvudintäkter, fakturerade kostnader, sidointäkter samt intäktskorrigeringar.

Rörelseresultat

Resultat efter avskrivningar men före finansiella intäkter och kostnader.

Resultat efter finansiella poster

Resultat efter finansiella intäkter och kostnader men före bokslutsdispositioner och skatter.

Soliditet (%)

Justerat eget kapital (eget kapital och obeskattade reserver med avdrag för uppskjuten skatt) i procent av balansomslutning.

Avkastning på eget kap. (%)

Resultat efter finansiella poster i procent av justerat eget kapital (eget kapital och obeskattade reserver med avdrag för uppskjuten skatt).

Uppskattningar och bedömningar

Upprättandet av bokslut och tillämpning av redovisningsprinciper, baseras ofta på ledningens bedömningar, uppskattningar och antaganden som anses vara rimliga vid den tidpunkt då bedömningen görs. Uppskattningar och bedömningar är baserade på historiska erfarenheter och ett antal andra faktorer, som under rådande omständigheter anses vara rimliga. Resultatet av dessa används för att bedöma de redovisade värdena på tillgångar och skulder, som inte annars framgår tydligt från andra källor. Det verkliga utfallet kan avvika från dessa uppskattningar och bedömningar. Uppskattningar och antaganden ses över regelbundet.

Inga väsentliga källor till osäkerhet i uppskattningar och antaganden på balansdagen bedöms kunna innebära en betydande risk för en väsentlig justering av redovisade värden för tillgångar och skulder under nästa räkenskapsår.

Not 2 Nettoomsättningens fördelning

	2022-05-01 -2023-04-30	2021-05-01 -2022-04-30
Nettoomsättningen per geografisk marknad		
Norden	226 509 539	244 816 305
Övriga Europa	20 366 048	35 530 650
	246 875 587	280 346 955



Not 3 Leasing, leasinggivaren

Fordran avseende framtida leasingavgifter, för icke uppsägningsbara leasingavtal, förfaller till betalning enligt följande:

	2022-05-01 -2023-04-30	2021-05-01 -2022-04-30
Inom ett år	810 000	1 635 000
	810 000	1 635 000

Avser hyresintäkter från förvaltningsfastigheter uthyrda till koncern- och intresseföretag. Hyresavtalen gäller för obestämd tid.

Not 4 Offentliga bidrag

Offentliga bidrag avseende personal har under året erhållits med 0 kr (föregående år 29 016 kr).

Not 5 Leasing, leasetagaren

Årets leasingkostnader avseende leasingavtal uppgår till 195 775 kr (föregående år 493 450 kr).

Framtida leasingavgifter, för icke uppsägningsbara leasingavtal, förfaller till betalning enligt följande:

	2022-05-01 -2023-04-30	2021-05-01 -2022-04-30
Inom ett år	0	225 000
	0	225 000

Framtida leasingavgifter avser lokalhyreskostnader till koncernföretag för hyresavtal som löper på obestämd tid.



Not 6 Arvode till revisorer

Med revisionsuppdrag avses granskning av årsredovisningen och bokföringen samt styrelsens och verkställande direktörens förvaltning, övriga arbetsuppgifter som det ankommer på bolagets revisor att utföra samt rådgivning eller annat biträde som föranleds av iakttagelser vid sådan granskning eller genomförandet av sådana övriga arbetsuppgifter.

	2022-05-01 -2023-04-30	2021-05-01 -2022-04-30
Öhrlings PricewaterhouseCoopers AB		
Revisionsuppdrag	16 056	127 615
	16 056	127 615
Företagarnas Revisionsbyrå i Uppsala AB		
Revisionsuppdrag	65 000	0
	65 000	0

Not 7 Anställda och personalkostnader

	2022-05-01 -2023-04-30	2021-05-01 -2022-04-30
Medelantalet anställda		
Kvinnor	1	1
Män	14	14
	15	15
Löner och andra ersättningar		
Styrelse och verkställande direktör	3 237 404	2 781 222
Övriga anställda	4 653 326	4 681 383
	7 890 730	7 462 605
Sociala kostnader		
Pensionskostnader för styrelse och verkställande direktör	357 008	377 804
Pensionskostnader för övriga anställda	247 379	224 544
Övriga sociala avgifter enligt lag och avtal	2 567 352	2 393 921
	3 171 739	2 996 269
Totala löner, ersättningar, sociala kostnader och pensionskostnader	11 062 469	10 458 874
Pensionsförpliktelser		
Nuvarande styrelse och verkställande direktör	1 016 638	1 011 614
	1 016 638	1 011 614



Könsfördelning bland ledande befattningshavare

Andel kvinnor i styrelsen	16,7 %	16,7 %
Andel män i styrelsen	83,3 %	83,3 %
Andel kvinnor bland övriga ledande befattningshavare	0 %	0 %
Andel män bland övriga ledande befattningshavare	100 %	100 %

Not 8 Inköp och försäljning mellan koncernföretag

	2022-05-01 -2023-04-30	2021-05-01 -2022-04-30
Andel av årets totala inköp som skett från andra företag i koncernen	23,10 %	31,60 %
Andel av årets totala försäljningar som skett till andra företag i koncernen	0,20 %	0,00 %

Uppgift om storleken på de på balansdagen orealiserade internvinster som ingår i värdet på redovisade tillgångar saknas då det är omöjligt att särskilja vad som kvarstår i lager respektive sålts vidare utav de koncerninterna inköpen.

Not 9 Resultat från andelar i koncernföretag


	2022-05-01 -2023-04-30	2021-05-01 -2022-04-30
Erhållna utdelningar	10 395 000 10 395 000	3 998 500 3 998 500

Not 10 Resultat från andelar i intresseföretag och gemensamt styrda företag

	2022-05-01 -2023-04-30	2021-05-01 -2022-04-30
Resultatandel från handelsbolag	5 747 277	4 470 780
Erhållna utdelningar	272 293	151 188
	6 019 570	4 621 968

Not 11 Resultat från övriga värdepapper och fordringar som är anläggningstillgångar

	2022-05-01 -2023-04-30	2021-05-01 -2022-04-30
Erhållna utdelningar	23 375	8 000
Räntor	275	12 770
	23 650	20 770



Not 12 Ränteintäkter och liknande resultatposter

	2022-05-01 -2023-04-30	2021-05-01 -2022-04-30
Ränteintäkter från koncernföretag	1 831 492	664 328
Övriga ränteintäkter	144 413	0
Kursdifferenser	16 707	48 422
	1 992 612	712 750

Not 13 Räntekostnader

	2022-05-01 -2023-04-30	2021-05-01 -2022-04-30
Räntekostnader till koncernföretag	2 824 774	53 477
Övriga räntekostnader	185	321
	2 824 959	53 798

Not 14 Bokslutsdispositioner

	2022-05-01 -2023-04-30	2021-05-01 -2022-04-30
Avsättning till periodiseringsfond	-4 521 000	-6 528 000
Återföring från periodiseringsfond	1 389 000	0
Lämnade koncernbidrag	-6 810 000	-2 425 400
Erhållna koncernbidrag	1 511 700	0
Förändring av överavskrivningar	804 000	44 000
	-7 626 300	-8 909 400

2023110112942

Not 15 Aktuell och uppskjuten skatt

	2022-05-01 -2023-04-30	2021-05-01 -2022-04-30
Skatt på årets resultat		
Aktuell skatt	-2 517 393	-4 034 415
Justering avseende tidigare år	0	-7 383
Förändring av uppskjuten skatt avseende temporära skillnader	-290 664	91 055
Totalt redovisad skatt	-2 808 057	-3 950 743

Avstämning av effektiv skatt

	2022-05-01 -2023-04-30		2021-05-01 -2022-04-30	
	Procent	Belopp	Procent	Belopp
Redovisat resultat före skatt		23 733 993		24 324 792
Skatt enligt gällande skattesats	20,60	-4 889 203	20,60	-5 010 907
Skatteeffekt av ej avdragsgilla kostnader	0,10	-23 430	0,10	-24 852
Skatteeffekt av ej skattepliktiga intäkter	-9,28	2 203 230	-3,52	856 484
Justering avseende skatter för föregående år	0,00	0	0,03	-7 383
Skatteeffekt av övrigt	0,49	-115 325	0,10	-24 115
Skatteeffekt av investeringsavdrag	-0,07	16 671	-1,07	260 030
Redovisad effektiv skatt	11,83	-2 808 057	16,24	-3 950 743

Not 16 Byggnader och mark

	2023-04-30	2022-04-30
Ingående anskaffningsvärden	49 250 326	49 084 768
Inköp	12 822 437	882 015
Försäljningar/utrangeringar	-6 403 405	-716 457
Utgående ackumulerade anskaffningsvärden	55 669 358	49 250 326
Ingående avskrivningar	-15 686 786	-15 283 025
Försäljningar/utrangeringar	4 448 629	457 698
Årets avskrivningar	-824 940	-861 459
Utgående ackumulerade avskrivningar	-12 063 097	-15 686 786
Utgående redovisat värde	43 606 261	33 563 540
Uppgifter om förvaltningsfastigheter		
Redovisat värde	24 927 619	14 463 534

Bolagets förvaltningsfastigheter består av Boländerna 22:7 och Näringen 21:1.

2023110112943

Not 17 Inventarier, verktyg och bilar

	2023-04-30	2022-04-30
Ingående anskaffningsvärden	64 798 127	63 331 836
Inköp	3 707 677	3 770 652
Försäljningar/utrangeringar	-1 228 265	-2 304 361
Utgående ackumulerade anskaffningsvärden	67 277 539	64 798 127
Ingående avskrivningar	-38 527 309	-36 227 189
Försäljningar/utrangeringar	1 228 265	1 672 128
Årets avskrivningar	-4 291 002	-3 972 248
Utgående ackumulerade avskrivningar	-41 590 046	-38 527 309
Utgående redovisat värde	25 687 493	26 270 818

Not 18 Andelar i koncernföretag

	2023-04-30	2022-04-30
Ingående anskaffningsvärden	17 890 316	17 890 316
Utgående ackumulerade anskaffningsvärden	17 890 316	17 890 316
Utgående redovisat värde	17 890 316	17 890 316

Not 19 Specifikation andelar i koncernföretag

Namn	Kapitalandel	Rösträttsandel	Antal andelar	Bokfört värde
Uppsala Handelsstål AB	100%	100%	1 000	50 000
Arvid Svenssons i Gävle AB	100%	100%	700	2 500 000
Handelsstål i Gävle AB	100%	100%	1 000	100 000
Skrotcentralen Fastighet i Uppsala AB	100%	100%	1 000	7 175 485
Skrotcentralen Fastighetsförvaltning AB	100%	100%	500	50 000
Skrotcentralen Handelsfastighetsförvaltning AB	100%	100%	500	50 000
Skrotcentralen Fastighet Boländerna 26:1 AB	100%	100%	25 000	7 515 731
Åkerbloms Skrotaffär AB	49,9%	49,9%	499	449 100
				17 890 316

	Org.nr	Säte	Eget kapital	Resultat
Uppsala Handelsstål AB	556443-0543	Uppsala	20 798 304	-3 484 273
Arvid Svenssons i Gävle AB	556059-8376	Gävle	8 721 029	1 386 675
Handelsstål i Gävle AB	556957-4170	Gävle	7 956 870	3 668 429
Skrotcentralen Fastighet i Uppsala AB	556129-3985	Uppsala	571 110	459 485
Skrotcentralen Fastighetsförvaltning AB	559176-7412	Uppsala	909 644	-844 516
Skrotcentralen Handelsfastighetsförvaltning AB	559176-7487	Uppsala	309 082	291 217
Skrotcentralen Fastighet Boländerna 26:1 AB	559284-4798	Uppsala	149 040	73 463
Åkerbloms Skrotaffär AB	556188-6663	Hedemora	5 880 327	1 720 894

Eget kapital avser justerat eget kapital (eget kapital och obeskattade reserver med avdrag för uppskjuten skatt) och resultat avser resultat efter finansiella poster.

Not 20 Andelar i intresseföretag och gemensamt styrda företag

	2023-04-30	2022-04-30
Ingående anskaffningsvärden	4 907 328	2 436 548
Resultatandelar	5 747 277	4 470 780
Insättningar/uttag	0	-2 000 000
Utgående ackumulerade anskaffningsvärden	10 654 605	4 907 328
Utgående redovisat värde	10 654 605	4 907 328

Not 21 Specifikation andelar i intresseföretag och gemensamt styrda företag

Namn	Kapital- andel	Rösträtts- andel	Antal andelar	Bokfört värde
Returpappercentralen i Uppsala HB	50%	50%	1	10 540 933
Nordic Recycling GmbH	50%	50%		113 672
				10 654 605

	Org.nr	Säte	Eget kapital	Resultat
Returpappercentralen i Uppsala HB	916513-9313	Uppsala	23 304 272	11 493 554
Nordic Recycling GmbH	DE814150349	Handewitt	43 075 839	11 576 970

Eget kapital avser justerat eget kapital (eget kapital och obeskattade reserver med avdrag för uppskjuten skatt) och resultat avser resultat efter finansiella poster.

Not 22 Ägarintressen i övriga företag

	2023-04-30	2022-04-30
Ingående anskaffningsvärden	1 875 000	1 875 000
Utgående ackumulerade anskaffningsvärden	1 875 000	1 875 000
Ingående nedskrivningar	-1 875 000	-1 875 000
Utgående ackumulerade nedskrivningar	-1 875 000	-1 875 000
Utgående redovisat värde	0	0

På grund av osäkerhet i substansen av investeringen har vi av försiktighet valt att skriva ned innehavet till 0.

Not 23 Specifikation ägarintressen i övriga företag

Namn	Kapital- andel	Rösträtts- andel	Antal andelar	Bokfört värde
Nöjfab AB	15,9%	15,9%	200	0
				0

	Org.nr	Säte	Eget kapital	Resultat
Nöjfab AB	556595-5720	Uppsala	3 696 409	-28 346

Eget kapital avser justerat eget kapital (eget kapital och obeskattade reserver med avdrag för uppskjuten skatt) och resultat avser resultat efter finansiella poster.

2023110112946

Not 24 Andra långfristiga värdepappersinnehav

	2023-04-30	2022-04-30
Ingående anskaffningsvärden	85 000	85 000
Utgående ackumulerade anskaffningsvärden	85 000	85 000
Utgående redovisat värde	85 000	85 000

Not 25 Specifikation andra långfristiga värdepappersinnehav

Namn	Bokfört värde	Marknadsvärde
Onoterade aktier och andelar	85 000	85 000
	85 000	85 000

För noterade aktier och andelar har anskaffningsvärde tagits upp som marknadsvärde.

Not 26 Andra långfristiga fordringar

	2023-04-30	2022-04-30
Ingående anskaffningsvärden	160 000	240 900
Avgående fordringar	0	-80 900
Utgående ackumulerade anskaffningsvärden	160 000	160 000
Utgående redovisat värde	160 000	160 000

Not 27 Specifikation andra långfristiga fordringar

Namn	Bokfört värde	Marknadsvärde
Kapitalförsäkring	160 000	818 154
	160 000	818 154

Not 28 Förutbetalda kostnader och upplupna intäkter

	2023-04-30	2022-04-30
Upplupna ränteintäkter	100 318	0
Övriga förutbetalda kostnader	571 907	352 960
Övriga upplupna intäkter	80 760	0
	752 985	352 960

202310112947

Not 29 Antal aktier och kvotvärde

Namn	Antal aktier	Kvotvärde
Antal aktier	5 000	100
	5 000	

Not 30 Disposition av vinst eller förlust

2023-04-30

Förslag till vinstdisposition

Styrelsen föreslår att till förfogande stående vinstmedel:

balanserad vinst	32 900 476
årets vinst	20 925 936
	53 826 412

disponeras så att	
till aktieägare utdelas (2 000 kronor per aktie)	10 000 000
i ny räkning överföres	43 826 412
	53 826 412

Not 31 Obeskattade reserver

2023-04-30 2022-04-30

Periodiseringsfonder	25 447 000	22 315 000
Akkumulerade överavskrivningar	17 573 000	18 377 000
	43 020 000	40 692 000

Not 32 Avsättningar

2023-04-30 2022-04-30

Övriga avsättningar för pensioner och liknande förpliktelser

Belopp vid årets ingång	160 000	160 000
	160 000	160 000

Avsättningar för uppskjuten skatt

Belopp vid årets ingång	488 418	579 473
Årets avsättningar	290 866	168 975
Under året återförda belopp	-202	-260 030
	779 082	488 418

Övriga avsättningar

Belopp vid årets ingång	197 503	203 090
Årets avsättningar	981	0
Under året återförda belopp	0	-5 587
	198 484	197 503

Specifikation övriga avsättningar

Löneskatt på pensionsåtagande	198 484	197 503
	198 484	197 503

Not 33 Uppskjuten skatt på temporära skillnader

**Uppskjuten skatt på temporära skillnader
2023-04-30**

Temporära skillnader	Uppskjuten skattefordran	Uppskjuten skatteskuld	Netto
Pensionsåtagande	73 848		-73 848
Övervärde på byggnader		852 930	852 930
	73 848	852 930	779 082

2022-04-30

Temporära skillnader	Uppskjuten skattefordran	Uppskjuten skatteskuld	Netto
Pensionsåtagande	73 646		-73 646
Investeringsavdrag	260 030		-260 030
Övervärde på byggnader		822 094	822 094
	333 676	822 094	488 418

Förändring av uppskjuten skatt

	Belopp vid årets ingång	Redovisas i resultaträk.	Belopp vid årets utgång
Pensionsåtagande	-73 646	-202	-73 848
Investeringsavdrag	-260 030	260 030	0
Övervärde på byggnader	822 094	30 836	852 930
	488 418	290 664	779 082

Not 34 Upplupna kostnader och förutbetalda intäkter

	2023-04-30	2022-04-30
Upplupna löner	1 389 955	1 618 523
Beräknade upplupna sociala avgifter	436 723	508 539
Förutbetalda hyresintäkter	0	183 333
Övriga upplupna kostnader	331 518	1 039 219
	2 158 196	3 349 614

Not 35 Räntor och utdelningar

	2023-04-30	2022-04-30
Erhållen ränta	1 976 180	677 098
Erhållen utdelning	10 690 668	4 157 688
Erlagd ränta	-2 824 959	-53 798
	9 841 889	4 780 988

Not 36 Justering för poster som inte ingår i kassaflödet

	2023-04-30	2022-04-30
Avskrivningar	5 115 942	4 833 707
Kursvinster	-16 707	-48 422
Vinst vid försäljning av anläggningstillgångar	-10 000	-545 767
Förlust vid försäljning av anläggningstillgångar	1 954 776	258 759
Förändring av övriga avsättningar	981	-5 587
	7 044 992	4 492 690

Not 37 Investeringar i materiella anläggningstillgångar

	2023-04-30	2022-04-30
Förvärv av materiella anläggningstillgångar		
Förändring av posten i balansräkningen	-9 459 396	1 072 032
Bokfört värde på sålda materiella anläggningstillgångar	-1 954 776	-890 992
Årets avskrivningar enligt plan	-5 115 942	-4 833 707
Förvärv av materiella anläggningstillgångar	-16 530 114	-4 652 667



Not 38 Investeringar i finansiella anläggningstillgångar

	2023-04-30	2022-04-30
Förvärv av finansiella anläggningstillgångar		
Förändring av posten i balansräkningen	-5 747 277	-2 389 880
Bokfört värde på sålda finansiella anläggningstillgångar	0	-80 900
Förändring av investeringar i handelsbolag	5 747 277	2 470 780
Förvärv av finansiella anläggningstillgångar	0	0

Not 39 Förändring av investeringar i handelsbolag

	2023-04-30	2022-04-30
Förändring av investeringar i handelsbolag		
Bokförda resultatandelar	-5 747 277	-4 470 780
Insättningar/uttag	0	2 000 000
Förändring av investeringar i handelsbolag	-5 747 277	-2 470 780

Not 40 Kursdifferenser i likvida medel

Kursdifferenserna avser:

	2023-04-30	2022-04-30
Kursvinst	16 707	48 422
	16 707	48 422

Not 41 Likvida medel


	2023-04-30	2022-04-30
Likvida medel		
Banktillgodohavanden	14 921 522	21 204 928
	14 921 522	21 204 928

Not 42 Uppgifter om moderföretag

Namn
Skrotcentralen i Uppsala Förvaltning AB

Org.nr
556492-6219

Säte
Uppsala



Not 43 Ställda säkerheter

	2023-04-30	2022-04-30
För avsättningar:		
Pant i kapitalförsäkring	160 000	160 000
	160 000	160 000
För skulder till koncernföretag:		
Företagsinteckningar	4 400 000	4 400 000
Fastighetsinteckningar	8 500 000	8 500 000
Pant i dotterbolagsaktier	17 441 216	17 441 216
	30 341 216	30 341 216

Not 44 Eventualförpliktelser


	2023-04-30	2022-04-30
Borgensförbindelse avseende dotterbolag	50 690 072	47 246 517
Ansvar som bolagsman i handelsbolag	20 052 962	20 305 715
Kapitaltäckningsgaranti till förmån för dotterbolag	2 000 000	1 000 000
	72 743 034	68 552 232

Bolaget har lämnat en generell borgen på obegränsat värde till kreditgivaren för dotterbolagen Skrotcentralen Fastighetsförvaltning AB och Uppsala Handelsstål AB.




2023110112952


Uppsala 2023-10-23




Robert Alm
Ordförande




Torbjörn Alm



Anna-Karin Alm



Gunnar Alm




Jörgen Sandström



Magnus Alm
Verkställande direktör

Revisorspåteckning

Min revisionsberättelse har lämnats 2023-10-23



Fredrik Agerson
Auktoriserad revisor

Revisionsberättelse

Till bolagsstämman i Skrotcentralen i Uppsala AB
Org.nr 556077-3094

Rapport om årsredovisningen

Uttalanden

Jag har utfört en revision av årsredovisningen för Skrotcentralen i Uppsala AB för räkenskapsåret 2022-05-01 - 2023-04-30.

Enligt min uppfattning har årsredovisningen upprättats i enlighet med årsredovisningslagen och ger en i alla väsentliga avseenden rättvisande bild av Skrotcentralen i Uppsala ABs finansiella ställning per den 2023-04-30 och av dess finansiella resultat och kassaflöde för året enligt årsredovisningslagen. Förvaltningsberättelsen är förenlig med årsredovisningens övriga delar.

Jag tillstyrker därför att bolagsstämman fastställer resultaträkningen och balansräkningen.

Grund för uttalanden

Jag har utfört revisionen enligt International Standards on Auditing (ISA) och god revisionssed i Sverige. Mitt ansvar enligt dessa standarder beskrivs närmare i avsnittet *Revisorns ansvar*. Jag är oberoende i förhållande till Skrotcentralen i Uppsala AB enligt god revisorssed i Sverige och har i övrigt fullgjort mitt yrkesetiska ansvar enligt dessa krav.

Jag anser att de revisionsbevis jag har inhämtat är tillräckliga och ändamålsenliga som grund för mina uttalanden.

Övriga upplysningar

Revisionen av årsredovisningen för räkenskapsåret 2021-05-01 - 2022-04-30 har utförts av en annan revisor som lämnat en revisionsberättelse daterad 2022-10-14 med omodifierade uttalanden i Rapport om årsredovisningen.

Styrelsens och verkställande direktörens ansvar

Det är styrelsen och verkställande direktören som har ansvaret för att årsredovisningen upprättas och att den ger en rättvisande bild enligt årsredovisningslagen. Styrelsen och verkställande direktören ansvarar även för den interna kontroll som de bedömer är nödvändig för att upprätta en årsredovisning som inte innehåller några väsentliga felaktigheter, vare sig dessa beror på oegentligheter eller misstag.

Vid upprättandet av årsredovisningen ansvarar styrelsen och verkställande direktören för bedömningen av bolagets förmåga att fortsätta verksamheten. De upplyser, när så är tillämpligt, om förhållanden som kan påverka förmågan att fortsätta verksamheten och att använda antagandet om fortsatt drift. Antagandet om fortsatt drift tillämpas dock inte om styrelsen och verkställande direktören avser att likvidera bolaget, upphöra med verksamheten eller inte har något realistiskt alternativ till att göra något av detta.

Revisorns ansvar

Mina mål är att uppnå en rimlig grad av säkerhet om huruvida årsredovisningen som helhet inte innehåller några väsentliga felaktigheter, vare sig dessa beror på oegentligheter eller misstag, och att lämna en revisionsberättelse som innehåller mina uttalanden. Rimlig säkerhet är en hög grad av säkerhet, men är ingen garanti för att en revision som utförs enligt ISA och god revisionssed i Sverige alltid kommer att upptäcka en väsentlig felaktighet om en sådan finns. Felaktigheter kan uppstå på grund av oegentligheter eller misstag

och anses vara väsentliga om de enskilt eller tillsammans rimligen kan förväntas påverka de ekonomiska beslut som användare fattar med grund i årsredovisningen.

En ytterligare beskrivning av mitt ansvar för revisionen av årsredovisningen finns på Revisorsinspektionens webbplats:

www.revisorsinspektionen.se/revisornsansvar. Denna beskrivning är en del av revisionsberättelsen.

Rapport om andra krav enligt lagar och andra författningar

Uttalanden

Utöver min revision av årsredovisningen har jag även utfört en revision av styrelsens och verkställande direktörens förvaltning för Skrotcentralen i Uppsala AB för räkenskapsåret 2022-05-01 - 2023-04-30 samt av förslaget till dispositioner beträffande bolagets vinst eller förlust.

Jag tillstyrker att bolagsstämman disponerar vinsten enligt förslaget i förvaltningsberättelsen och beviljar styrelsens ledamöter och verkställande direktören ansvarsfrihet för räkenskapsåret.

Grund för uttalanden

Jag har utfört revisionen enligt god revisionssed i Sverige. Mitt ansvar enligt denna beskrivs närmare i avsnittet Revisorns ansvar. Jag är oberoende i förhållande till Skrotcentralen i Uppsala AB enligt god revisorssed i Sverige och har i övrigt fullgjort mitt yrkesetiska ansvar enligt dessa krav.

Jag anser att de revisionsbevis jag har inhämtat är tillräckliga och ändamålsenliga som grund för mina uttalanden.

Styrelsens och verkställande direktörens ansvar

Det är styrelsen som har ansvaret för förslaget till dispositioner beträffande bolagets vinst eller förlust. Vid förslag till utdelning innefattar detta bland annat en bedömning av om utdelningen är försvarlig med hänsyn till de krav som bolagets verksamhetsart, omfattning och risker ställer på storleken av bolagets egna kapital, konsolideringsbehov, likviditet och ställning i övrigt.

Styrelsen ansvarar för bolagets organisation och förvaltningen av bolagets angelägenheter. Detta innefattar bland annat att fortlöpande bedöma bolagets ekonomiska situation och att tillse att bolagets organisation är utformad så att bokföringen, medelsförvaltningen och bolagets ekonomiska angelägenheter i övrigt kontrolleras på ett betryggande sätt. Verkställande direktören ska sköta den löpande förvaltningen enligt styrelsens riktlinjer och anvisningar och bland annat vidta de åtgärder som är nödvändiga för att bolagets bokföring ska fullgöras i överensstämmelse med lag och för att medelsförvaltningen ska skötas på ett betryggande sätt.


Revisorns ansvar

Mitt mål beträffande revisionen av förvaltningen, och därmed mitt uttalande om ansvarsfrihet, är att inhämta revisionsbevis för att med en rimlig grad av säkerhet kunna bedöma om någon styrelseledamot eller verkställande direktören i något väsentligt avseende:

- företagit någon åtgärd eller gjort sig skyldig till någon försummelse som kan föranleda ersättningsskyldighet mot bolaget, eller

- på något annat sätt handlat i strid med aktiebolagslagen, årsredovisningslagen eller bolagsordningen.

Mitt mål beträffande revisionen av förslaget till dispositioner av bolagets vinst eller förlust, och därmed mitt uttalande om detta, är att med rimlig grad av säkerhet bedöma om förslaget är förenligt med aktiebolagslagen.




Rimlig säkerhet är en hög grad av säkerhet, men ingen garanti för att en revision som utförs enligt god revisionssed i Sverige alltid kommer att upptäcka åtgärder eller försummelser som kan föranleda ersättningsskyldighet mot bolaget, eller att ett förslag till dispositioner av bolagets vinst eller förlust inte är förenligt med aktiebolagslagen.

En ytterligare beskrivning av mitt ansvar för revisionen av förvaltningen finns på Revisorsinspektionens webbplats:

www.revisorsinspektionen.se/revisornsansvar. Denna beskrivning är en del av revisionsberättelsen.

Uppsala den 23 oktober 2023



Fredrik Agerson
Auktoriserad revisor

Följande handlingar fogas till revisionsberättelsen:

Kopia av tidigare revisors anmälan enligt 9 kap. 23 § aktiebolagslagen

Kopior av underrättelser enligt 9 kap. 23 a § aktiebolagslagen