

Årsredovisning för
Clery Holding AB

556887-5511

Räkenskapsåret
2024-01-01 - 2024-12-31

Innehållsförteckning:

	Sida
Förvaltningberättelse	2-3
Resultaträkning	4
Balansräkning	5-6
Noter	7-10
Underskrifter	10

Fastställelseintyg:

Undertecknad styrelseledamot i Clery Holding AB intygar härmed, dels att denna kopia av årsredovisningen överensstämmer med originalet, dels att resultat- och balansräkningarna fastställts på ordinarie bolagsstämma 2025-07-30. Stämman beslöt tillika godkänna styrelsens förslag till vinstdisposition.

Helsingborg, 2025-07-30


Marcus Landström
Styrelseledamot

FÖRVALTNINGSBERÄTTELSE

Styrelsen för Clery Holding AB, 556887-5511, avger härmed följande årsredovisning för räkenskapsåret 01 januari 2024 till 31 december 2024.

Allmänt om verksamheten

Bolaget bedriver investeringsverksamhet i företag samt handel och förvaltning av fast egendom och värdepapper och därmed förenlig verksamhet. Företaget har sitt säte i Helsingborg.

Väsentliga händelser under räkenskapsåret


Bolaget har inga större väsentliga händelser att avrapportera. Verksamhet fortlöper och fortsätter utvecklas enligt plan.

Flerårsöversikt

<i>Belopp i Tkr</i>	2024	2023	2022	2021	2020
Nettoomsättning	2 159	0	568	692	243
Resultat efter finansnetto	1 139	(137)	1 881	2 881	1 239
Balansomslutning	8 225	8 246	8 557	7 188	4 528
Soliditet	79,2 %	95,2 %	94,8 %	86,1 %	76,8 %

Förändring av eget kapital

<i>Belopp i kr</i>	Aktiekapital	Balanserat resultat	Årets resultat	Totalt
Belopp vid årets ingång	50 000	7 796 401	4 858	7 851 259
Disposition enligt årsstämma				
Utdelning		(2 400 000)		(2 400 000)
Balanseras i ny räkning		4 858	(4 858)	0
Årets resultat			676 123	676 123
Belopp vid årets utgång	50 000	5 401 259	676 123	6 127 382



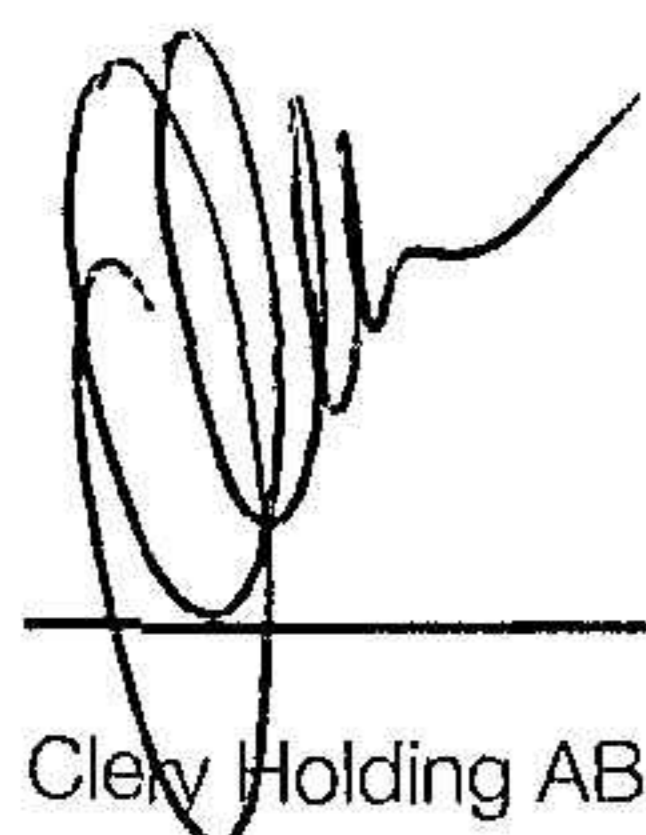
FÖRVALTNINGSBERÄTTELSE

Forslag till dispositioner beträffande vinst eller förlust

	<i>Belopp i kr</i>
Styrelsen föreslår att till förfogande stående medel:	
balanserat resultat	5 401 259
årets resultat	676 123
Totalt	<u>6 077 382</u>
disponeras för	
Utdelning till aktieägare	
balanseras i ny räkning	6 077 382
Summa	<u>6 077 382</u>

Styrelsens uppfattning är att den föreslagna dispositionen ej hindrar bolaget att fullfölja sina förpliktelser på kort och lång sikt, ej heller att fullgöra erforderliga investeringar. Den föreslagna dispositionen kan därmed försvaras med hänsyn till vad som anförs i ABL 17 kap 3§ 2-3 st.


Vad beträffar resultat och ställning i övrigt, hänvisas till efterföljande resultat- och balansräkningar med tillhörande bokslutskommentarer.



RESULTATRÄKNING

Belopp i kr

	Not	2024-12-31	2023-12-31
Nettoomsättning		2 158 907	0
Övriga rörelseintäkter		0	282 897
		2 158 907	282 897
Rörelsens kostnader			
Råvaror och förnödenheter		0	0
Övriga externa kostnader		(1 017 298)	(392 729)
Avskrivningar av materiella anläggningstillgångar		(49 300)	(40 353)
Rörelseresultat		1 092 309	(150 185)
Resultat från finansiella poster			
Resultat från andelar i koncernföretag		0	0
Övriga ränteintäkter och liknande intäkter		50 738	15 853
Räntekostnader och liknande kostnader		(4 313)	(2 757)
Resultat efter finansiella poster		1 138 735	(137 089)
Bokslutsdispositioner	5	(285 900)	147 559
Resultat före skatt		852 835	10 470
Skatt som belastar årets resultat		(176 712)	(5 612)
Årets resultat		676 123	4 858




Clerx Holding AB

BALANSRÄKNING

Belopp i kr

	Not	2024-12-31	2023-12-31
TILLGÅNGAR			
Anläggningstillgångar			
Materiella anläggningstillgångar			
Inventarier, maskiner, verktyg och installationer	2	178 587	163 815
		178 587	163 815
Finansiella anläggningstillgångar			
Andelar i koncernföretag	3	60 000	60 000
Andelar i intresse- och gemensamt styrda företag	4	25 000	25 000
Fordringar hos intresse- och gemensamt styrda företag	6	480 000	350 000
Andra långfristiga värdepappersinnehav	7	2 542 406	1 714 160
		3 107 406	2 149 160
Summa anläggningstillgångar		3 285 993	2 312 975
Omsättningstillgångar			
Kortfristiga fordringar			
Fordringar hos koncernföretag	5	1 927 508	3 237 508
Övriga fordringar		448 791	252 494
Övriga förutbetalda kostnader och upplupna intäkter		0	75 957
		2 376 299	3 565 960
Kassa och bank		2 563 174	2 366 849
Summa omsättningstillgångar		4 939 473	5 932 809
SUMMA TILLGÅNGAR		8 225 466	8 245 783



BALANSRÄKNING

Belopp i kr

	Not	2024-12-31	2023-12-31
EGET KAPITAL OCH SKULDER			
Eget kapital			
<i>Bundet eget kapital</i>			
Aktiekapital		50 000	50 000
		50 000	50 000
<i>Fritt eget kapital</i>			
Balanserade vinst eller förlust		5 401 259	7 796 401
Årets resultat		676 123	4 858
		6 077 382	7 801 259
Summa eget kapital		6 127 382	7 851 259
Obeskattade reserver		483 062	197 162
Kortfristiga skulder			
Leverantörsskulder		4 845	4 826
Skatteskulder		182 323	0
Övriga skulder	3	1 427 854	29 975
Upplupna kostnader & förutbetalda intäkter		0	162 561
Summa skulder		1 615 022	197 362
SUMMA EGET KAPITAL OCH SKULDER		8 225 466	8 245 783

NOTER

NOT 1 | Redovisnings- och värderingsprinciper & allmänna upplysningar

Allmänna redovisningsprinciper

Årsredovisningen är upprättad i enlighet med Bokföringsnämndens allmänna råd (BFNAR 2016:10) om årsredovisning i mindre företag (K2).

Intäktsredovisning

Intäkter har tagits upp till verkligt värde av vad som erhållits eller kommer att erhållas och redovisas i den omfattning det är sannolikt att de ekonomiska fördelarna kommer att tillgodogöras bolaget och intäkterna kan beräknas på ett tillförlitligt sätt.

Intäkter från försäljning av tjänster till fast pris redovisas med tillämpning av s.k. successiv vinstavräkning. Det innebär att intäkter och kostnader redovisas i förhållande till uppdragets färdigställandegrad på balansdagen. Färdigställandegraden fastställs genom en beräkning av förhållandet mellan nedlagda uppdragsutgifter för utfört arbete på balansdagen och beräknade totala uppdragsutgifter. En befarad förlust på ett tjänsteuppdrag redovisas omedelbart som en kostnad. När utfallet av ett tjänsteuppdrag inte kan beräknas på ett tillförlitligt sätt sker intäktsredovisning endast med belopp som motsvarar uppkomna uppdragsutgifter som sannolikt kommer att ersättas av beställaren. Uppdragsutgifter redovisas som kostnader i den period då de uppkommer.

Anläggningstillgångar


Immateriella och materiella anläggningstillgångar redovisas till anskaffningsvärde minskat med ackumulerade avskrivningar enligt plan och eventuella nedskrivningar.

Avskrivning sker linjärt över den förväntade nyttjandeperioden med hänsyn till väsentligt restvärde. Följande nyttjandeperioder tillämpas:

Inventarier	5 år
Koncessioner mm	5 år
Utvecklingsutgifter	5 år

Skatt

Skatt på årets resultat i resultaträkningen består av aktuell skatt och uppskjuten skatt. Aktuell skatt är inkomstskatt för innevarande räkenskapsår som avser årets skattepliktiga resultat och den del av tidigare räkenskapsårs inkomstskatt som ännu inte har redovisats. Uppskjuten skatt är inkomstskatt för skattepliktigt resultat avseende framtida räkenskapsår till följd av liknande transaktioner eller händelser.



NOTER

NOT 1 | Redovisnings- och värderingsprinciper & allmänna upplysningar (forts.)

Uppskjuten skatt

Uppskjuten skatteskuld redovisas för alla skattepliktiga temporära skillnader, dock särredovisas inte uppskjuten skatt hänförlig till obeskattade reserver eftersom obeskattade reserver redovisas som en egen post i balansräkningen. Uppskjuten skattefordran redovisas för avdragsgilla temporära skillnader och för möjligheten att i framtiden använda skattemässiga underskottsavdrag. Värderingen baseras på hur det redovisade värdet för motsvarande tillgång eller skuld förväntas återvinnas respektive regleras. Beloppen baseras på de skattesatser och skatteregler som är beslutade per balansdagen och har inte nuvärdesberäknats.

Koncernförhållanden

Bolaget är moderbolag, men med stöd av ÅRL 7 kap 3 § upprättas inte någon koncernredovisning.

Nyckeltalsdefinitioner

Nettoomsättning

Rörelsens huvudintäkter, fakturerade kostnader, sidointäkter samt intäktskorrigeringar.

Resultat efter finansiella poster

Resultat efter finansiella intäkter och kostnader, men före skatter.

Soliditet (%)

Justerat eget kapital (eget kapital och obeskattade reserver med avdrag för uppskjuten skatt) i procent av balansomslutning.

Not 2 | Inventarier, verktyg och installationer

	2024-12-31	2023-12-31
Ingående anskaffningsvärden	204 168	1 052 640
Inköp, avyttring	(5 133)	(848 472)
Utgående ackumulerade anskaffningsvärden	199 035	204 168
Ingående avskrivningar	(40 353)	(210 270)
Årets avskrivningar	(49 300)	(40 353)
Avyttring	69 204	210 270
Utgående ackumulerade avskrivningar	(20 448)	(40 353)
Utgående redovisat värde	178 587	163 815



NOTER

Not 3 | Andelar i koncernföretag

	2024-12-31	2023-12-31
Ingående anskaffningsvärden	60 000	35 000
Inköp	0	25 000
Omklassificeringar	0	0
Utgående ackumulerade anskaffningsvärden	60 000	60 000

Not 4 | Andelar i intresse- och gemensamt styrda företag

	2024-12-31	2023-12-31
Ingående anskaffningsvärden	25 000	25 000
Inköp	0	0
Omklassificeringar	0	0
Utgående ackumulerade anskaffningsvärden	25 000	25 000

Not 5 | Fordringar hos koncernföretag

	2024-12-31	2023-12-31
Ingående anskaffningsvärden	3 237 508	2 637 508
Nya fordringar	0	600 000
Återbetalningar	(1 310 000)	0
Utgående ackumulerade anskaffningsvärden	1 927 508	3 237 508

Not 6 | Fordringar hos intresse- och gemensamt styrda företag

	2024-12-31	2023-12-31
Ingående anskaffningsvärden	350 000	350 000
Nya fordringar	130 000	0
Återbetalningar	0	0
Utgående ackumulerade anskaffningsvärden	480 000	350 000

NOTER

Not 7 Andra långfristiga värdepappersinnehav	2024-12-31	2023-12-31
Ingående anskaffningsvärden	1 714 160	1 714 160
Inköp	828 246	0
Omklassificeringar	0	0
Utgående ackumulerade anskaffningsvärden	2 542 406	1 714 160

Not 8 Ställda säkerheter	2024-12-31	2023-12-31
Ställda säkerheter		
Panter och säkerheter för egna skulder	0	0
Ansvarsförbindelser		
Ansvarsförbindelser	Inga	Inga

Not 6 | Väsentliga händelser efter räkenskapsårets slut

Efter balansdagen har verksamheten fortskridit i normal omfattning.

UNDERSKRIFTER

Helsingborg, den 30 juli 2025



Marcus Landström
Styrelseledamot