

Årsredovisning

för

Agrielle AB

556877-0316


Räkenskapsåret

2024

Fastställelseintyg

Undertecknad styrelseledamot i Agrielle AB intygar, dels att denna kopia av årsredovisningen stämmer överens med originalet, dels att resultaträkningen och balansräkningen i årsredovisningen har fastställts på årsstämman den 30 juni 2025. Årsstämman beslutade att godkänna styrelsens förslag till resultatdisposition.

Eskilstuna den 30 juni 2025



Peter Johansson

Årsredovisning

för

Agrielle AB

556877-0316

Räkenskapsåret

2024



Styrelsen för Agrielle AB avger följande årsredovisning för räkenskapsåret 2024.

Årsredovisningen är upprättad i svenska kronor, SEK. Om inte annat särskilt anges, redovisas alla belopp i hela kronor (kr). Uppgifter inom parentes avser föregående år.

Förvaltningsberättelse

Verksamheten

Allmänt om verksamheten

Bolaget bedriver jordbruk samt därmed förenlig verksamhet. Företaget har sitt säte i Eskilstuna.

Flerårsöversikt (Tkr)	2024	2023	2022	2021
Nettoomsättning	3 151	2 837	3 023	2 767
Resultat efter finansiella poster	785	933	644	198
Soliditet (%)	77	61	65	44

Förändringar i eget kapital

	Aktie- kapital	Balanserat resultat	Årets resultat	Totalt
Belopp vid årets ingång	50 000	747 585	454 636	1 252 221
Disposition enligt beslut av årsstämman:				
Balanseras i ny räkning		454 636	-454 636	0
Årets resultat			570 063	570 063
Belopp vid årets utgång	50 000	1 202 221	570 063	1 822 284

Resultatdisposition

Styrelsen föreslår att till förfogande stående vinstmedel (kronor):


balanserad vinst	1 202 221
årets vinst	570 063
	1 772 284

disponeras så att i ny räkning överföres	1 772 284
	1 772 284

Företagets resultat och ställning i övrigt framgår av efterföljande resultat- och balansräkning med noter.

Resultaträkning

	Not	2024-01-01 -2024-12-31	2023-01-01 -2023-12-31
Rörelseintäkter, lagerförändringar m. m.			
Nettoomsättning		3 151 059	2 836 509
Övriga rörelseintäkter		0	413 769
Summa rörelseintäkter, lagerförändringar m.m.		3 151 059	3 250 278
Rörelsekostnader			
Råvaror och förnödenheter		-792 388	-674 582
Övriga externa kostnader		-183 307	-269 167
Personalkostnader	2	-1 232 605	-1 188 126
Av- och nedskrivningar av materiella och immateriella anläggningstillgångar		-155 664	-169 068
Summa rörelsekostnader		-2 363 964	-2 300 943
Rörelseresultat		787 095	949 335
Finansiella poster			
Räntekostnader och liknande resultatposter		-1 990	-16 447
Summa finansiella poster		-1 990	-16 447
Resultat efter finansiella poster		785 105	932 888
Bokslutsdispositioner			
Förändring av periodiseringsfonder		-110 000	-159 000
Förändring av överavskrivningar		52 482	-206 527
Summa bokslutsdispositioner		-57 518	-365 527
Resultat före skatt		727 587	567 361
Skatter			
Skatt på årets resultat		-157 524	-112 725
Årets resultat		570 063	454 636



Balansräkning

Not

2024-12-31

2023-12-31

TILLGÅNGAR

Anläggningstillgångar

Materiella anläggningstillgångar

Inventarier, verktyg och installationer

3

500 146

616 590

Summa materiella anläggningstillgångar

500 146

616 590

Finansiella anläggningstillgångar

Andra långfristiga värdepappersinnehav

4

495 000

360 000

Summa finansiella anläggningstillgångar

495 000

360 000

Summa anläggningstillgångar

995 146

976 590

Omsättningstillgångar

Varulager m. m.

Råvaror och förnödenheter

35 890

43 100

Summa varulager

35 890

43 100

Kortfristiga fordringar

Kundfordringar

898 183

1 704 329

Övriga fordringar

224 144

22 098

Förutbetalda kostnader och upplupna intäkter

700 000

257 572

Summa kortfristiga fordringar

1 822 327

1 983 999

Kassa och bank

Kassa och bank

577 856

329 550

Summa kassa och bank

577 856

329 550

Summa omsättningstillgångar


2 436 073

2 356 649

SUMMA TILLGÅNGAR

3 431 219

3 333 239



Balansräkning

Not

2024-12-31

2023-12-31

EGET KAPITAL OCH SKULDER

Eget kapital

Bundet eget kapital

Aktiekapital

50 000

50 000

Summa bundet eget kapital

50 000

50 000

Fritt eget kapital

Balanserat resultat

1 202 221

747 585

Årets resultat

570 063

454 636

Summa fritt eget kapital

1 772 284

1 202 221

Summa eget kapital

1 822 284

1 252 221

Obeskattade reserver

Periodiseringsfonder

783 000

673 000

Akkumulerade överavskrivningar

259 387

311 869

Summa obeskattade reserver

1 042 387

984 869

Långfristiga skulder

5, 6

Övriga skulder till kreditinstitut

0

146 943

Summa långfristiga skulder

0

146 943

Kortfristiga skulder

6

Övriga skulder till kreditinstitut

154 621

66 298

Leverantörsskulder

0

272 012

Skatteskulder

63 052

26 310

Övriga skulder

296 704

414 602

Upplupna kostnader och förutbetalda intäkter

52 171

169 984

Summa kortfristiga skulder

566 548

949 206

SUMMA EGET KAPITAL OCH SKULDER

3 431 219

3 333 239

Noter

Not 1 Redovisningsprinciper

Allmänna upplysningar

Årsredovisningen är upprättad i enlighet med årsredovisningslagen och Bokföringsnämndens allmänna råd (BFNAR 2016:10) om årsredovisning i mindre företag.

Avskrivning

Tillämpade avskrivningstider:

Maskiner och andra tekniska anläggningar	20 %
Inventarier, verktyg och installationer	20 %

Nyckeltalsdefinitioner

Nettoomsättning

Rörelsens huvudintäkter, fakturerade kostnader, sidointäkter samt intäktskorrigeringar.

Resultat efter finansiella poster


Resultat efter finansiella intäkter och kostnader men före bokslutsdispositioner och skatter.

Soliditet (%)

Justerat eget kapital (eget kapital och obeskattade reserver med avdrag för uppskjuten skatt) i procent av balansomslutning.

Not 2 Medelantalet anställda

	2024	2023
Medelantalet anställda	3	3



Not 3 Inventarier, verktyg och installationer

	2024-12-31	2023-12-31
Ingående anskaffningsvärden	2 079 214	1 904 214
Inköp	39 220	550 000
Försäljningar/utrangeringar	0	-375 000
Utgående ackumulerade anskaffningsvärden	2 118 434	2 079 214
Ingående avskrivningar	-1 462 624	-1 518 556
Försäljningar/utrangeringar		225 000
Årets avskrivningar	-155 664	-169 068
Utgående ackumulerade avskrivningar	-1 618 288	-1 462 624
Utgående redovisat värde	500 146	616 590

Not 4 Andra långfristiga värdepappersinnehav

	2024-12-31	2023-12-31
Ingående anskaffningsvärden	360 000	255 000
Inköp	135 000	105 000
Utgående ackumulerade anskaffningsvärden	495 000	360 000
Utgående redovisat värde	495 000	360 000

Not 5 Långfristiga skulder


	2024-12-31	2023-12-31
Skulder som förfaller fem år efter balansdagen	0	0
	0	0

Not 6 Skulder som avser flera poster

Företagets banklån om 154 621 (213 240) kronor redovisas under följande poster i balansräkningen.

	2024-12-31	2023-12-31
Långfristiga skulder		
Övriga skulder till kreditinstitut	0	146 942
	0	146 942
Kortfristiga skulder		
Övriga skulder till kreditinstitut	154 621	66 298
	154 621	66 298

Eskilstuna den 30 juni 2025



Peter Johansson