

Researrangörerna Nordic AB

ÅRSREDOVISNING

Styrelsen för Researrangörerna Nordic AB får härmed avlämna årsredovisning och koncernredovisning för räkenskapsåret 2021.07.01 - 2022.06.30.

<i>Innehållsförteckning</i>	<i>Sid nr</i>
- förvaltningsberättelse	2-3
- resultaträkning koncernen	4
- balansräkning koncernen	5-6
- kassaflödesanalys koncernen	7
- resultaträkning moderbolaget	8
- balansräkning moderbolaget	9
- kassaflödesanalys moderbolaget	10
- noter	11-18

Undertecknad styrelseledamot i Researrangörerna Nordic AB intygar härmed, dels att denna kopia av årsredovisningen överensstämmer med originalet, dels att koncernresultat- och koncernbalansräkningar samt resultat- och balansräkningar fastställts på ordinarie årsstämma den 19 december 2022.

Stämman beslöt tillika godkänna styrelsens förslag till resultatdisposition.

Org. nr. 556769-5076

Helsingborg den 19 december 2022


.....
Tomas Polacek

Researrangörerna Nordic AB

ÅRSREDOVISNING

Styrelsen för Researrangörerna Nordic AB får härmed avlämna årsredovisning och koncernredovisning för räkenskapsåret 2021.07.01 - 2022.06.30.

<i>Innehållsförteckning</i>	<i>Sid nr</i>
<i>- förvaltningsberättelse</i>	2-3
<i>- resultaträkning koncernen</i>	4
<i>- balansräkning koncernen</i>	5-6
<i>- kassaflödesanalys koncernen</i>	7
<i>- resultaträkning moderbolaget</i>	8
<i>- balansräkning moderbolaget</i>	9
<i>- kassaflödesanalys moderbolaget</i>	10
<i>- noter</i>	11-18 <i>2</i>

FÖRVALTNINGSBERÄTTELSE

Information om verksamheten

Researrangörerna Nordic AB bildades 2008 och handhar vissa administrativa tjänster till två dotterbolag verksamma inom resebranschen. Sydafrikaresor säljer resor till främst södra Afrika och via bifirman Söderhavsresor även till Australien, Nya Zeeland och övriga öar inom söderhavsområdet. MICE Travel AB erbjuder grupp- och konferensresor till hela världen.

Väsentliga händelser under och efter räkenskapsåret

Räkenskapsåret 2021/22 har delvis präglats av pandemiutbrottet Covid19. Flera resor har fått flyttas fram på grund av uppkomst av nya virus och den osäkerhet det medfört för våra resenärer. Kundvård har fortsatt varit i fokus. Under våren 2022 har orderingången successivt ökat efter att restriktionerna tagits bort.

De statliga bidrag som erbjudits har utnyttjats i mesta möjliga mån. Med bibehållen personalstyrka i kombination med erhållna och beslutade stöd, säkerställer det att bolaget har en bra uthållighet.

Förstahandskontrakt har skrivits för ny koncerngemensam lokal med fastighetsbolaget Jefast, adress Sundstorget 5 i Helsingborg. Flytt beräknas ske senast den 1 december 2022.

Ägarförhållanden

Företaget ägs till 100% av Tomas Polacek.

<i>Koncernens flerårsöversikt</i>	<i>2021/22</i>	<i>2020/21</i>	<i>2019/20</i>	<i>2018/19</i>	<i>2017/18</i>
Nettoomsättning (tkr)	51 319	6 434	124 110	176 483	179 161
Resultat efter finansposter (tkr)	5 507	-4 248	370	6 438	10 989
Nettovinstmarginal (%)	10,7%	neg	0,3%	3,6%	6,1%
Balansomslutning (tkr)	84 887	68 922	62 264	122 723	120 866
Soliditet (%)	42,6%	46,0%	56,2%	40,3%	36,6%
Kassalikviditet (%)	124,4%	120,3%	161,9%	117,0%	92,7%
Avkastning eget kapital (%)	16,2%	neg	0,9%	13,7%	25,8%

<i>Moderbolagets flerårsöversikt</i>	<i>2021/22</i>	<i>2020/21</i>	<i>2019/20</i>	<i>2018/19</i>	<i>2017/18</i>
Nettoomsättning (tkr)	3 630	1 128	7 417	8 000	7 711
Resultat efter finansposter (tkr)	7	-1 602	9 713	10 021	9 757
Nettovinstmarginal (%)	0,2%	neg	131,0%	125,3%	126,5%
Balansomslutning (tkr)	32 996	31 349	25 238	31 940	24 692
Soliditet (%)	72,4%	72,5%	94,9%	89,6%	75,4%
Kassalikviditet (%)	1825,2%	2739,4%	1083,8%	72,4%	10,6%
Avkastning eget kapital (%)	0,0%	neg	37,0%	42,4%	59,4%

Definitioner av nyckeltal, se Noter.

<i>Förändring av eget kapital</i>	<i>Aktie-</i>	<i>Bundna</i>	<i>Annat eget</i>
<i>Koncernen</i>	<i>kapital</i>	<i>reserver</i>	<i>kapital</i>
Belopp vid årets ingång	100 000	0	31 650 799
Årets resultat			4 372 482
Belopp vid årets utgång	100 000	0	36 023 281 <i>h</i>

FÖRVALTNINGSBERÄTTELSE

	<i>Aktie- kapital</i>	<i>Bundna reserver</i>	<i>Balanserade vinstmedel</i>
<u>Moderföretaget</u>			
Belopp vid årets ingång	100 000	0	22 622 928
Årets resultat			<u>1 176 839</u>
Belopp vid årets utgång	100 000	0	23 799 766

Resultatdisposition moderbolaget

<i>Tillbolagsstämmans förfogande står</i>			
balanserad vinst	22 622 928		
årets resultat	<u>1 176 839</u>		
	23 799 766		
<i>Styrelsen föreslår att</i>			
i ny räkning överföres	<u>23 799 766</u>		
	23 799 766		

Beträffande bolagets resultat och ställning i övrigt hänvisas till efterföljande resultat- och balansräkningar med tillhörande noter.

Alla belopp är i svenska kronor om inget annat anges. 2

Researrangörerna Nordic AB, 556769-5076

KONCERNENS RESULTATRÄKNING

2021/22

2020/21

	NOT		
<i>Rörelsens intäkter</i>	1		
Nettoomsättning		51 318 776	6 434 435
Övriga rörelseintäkter	2	<u>1 240 341</u>	<u>4 634 303</u>
		52 559 117	11 068 738
<i>Rörelsens kostnader</i>			
Driftskostnader		-39 818 222	-4 268 314
Övriga externa kostnader	3 5	-2 438 810	-1 942 166
Personalkostnader	6	-6 959 994	-8 064 507
Avskr. anläggningstillgångar enl. plan	7 8	<u>18 784</u>	<u>-68 917</u>
		-49 198 242	-14 343 904
RÖRELSERESULTAT		3 360 875	-3 275 166
<i>Resultat från finansiella investeringar</i>			
Resultat från fordringar som är anläggningstillgångar		490 002	-705 875
Övriga ränteintäkter och liknande poster		<u>1 875 832</u>	<u>1 238 774</u>
		2 365 834	532 899
Övriga räntekostnader och liknande poster		<u>-219 500</u>	<u>-1 505 781</u>
		-219 500	-1 505 781
RESULTAT EFTER FINANSIELLA POSTER		5 507 209	-4 248 048
RESULTAT FÖRE SKATT		5 507 209	-4 248 048
Skatt på årets resultat	9	<u>-1 134 727</u>	<u>930 918</u>
ÅRETS RESULTAT		4 372 482	-3 317 130

2023011702899

Researrangörerna Nordic AB, 556769-5076

KONCERNENS BALANSRÄKNING

2022-06-30

2021-06-30

NOT

TILLGÅNGAR

*Anläggningstillgångar**Immateriella anläggningstillgångar*

Goodwill

7

00*Summa immateriella anläggningstillgångar*00*Materiella anläggningstillgångar*

Maskiner och inventarier

8

567 646223 981*Summa materiella anläggningstillgångar*567 646223 981*Finansiella anläggningstillgångar*

Andelar i intresseföretag

11

16

0

Långfristiga värdepappersinnehav

12

21 384 886

24 615 000

Andra långfristiga fordringar

13

12 449 3319 160 081*Summa finansiella anläggningstillgångar*33 834 23333 775 081**Summa anläggningstillgångar****34 401 879****33 999 062***Kortfristiga fordringar*

Kundfordringar

21 860 564

14 178 629

Skattefordran

460 257

21 711

Övriga fordringar

788 266

452 078

Förutbetalda kostnader och upplupna intäkter

15

7 407 1744 366 269*Summa kortfristiga fordringar*30 516 26119 018 687*Kassa och bank**19 969 005**15 903 771***Summa omsättningstillgångar****50 485 266****34 922 458****SUMMA TILLGÅNGAR****84 887 145****68 921 520**

2023011702900

Researrangörerna Nordic AB, 556769-5076

KONCERNENS BALANSRÄKNING

2022-06-30

2021-06-30

NOT

EGET KAPITAL OCH SKULDER

*Eget kapital**Bundet eget kapital*

Aktiekapital

16

100 000100 000*Summa bundet eget kapital*100 000100 000*Fritt eget kapital*

Annat eget kapital

31 650 799

34 887 009

Koncernens resultat

4 372 482-3 317 130*Summa fritt eget kapital*36 023 28131 569 879*Summa eget kapital*36 123 28131 669 879

Uppskjuten skatt

3 7210*Summa avsättningar*3 7210*Långfristiga skulder*

Övriga långfristiga skulder

8 177 3448 215 754*Summa långfristiga skulder*8 177 3448 215 754*Kortfristiga skulder*

Leverantörsskulder

2 333 345

1 721 507

Skatteskuld

174 776

0

Övriga kortfristiga skulder

1 570 931

318 925

Upplupna kostnader och förutbetalda intäkter

17

36 503 74726 995 455*Summa kortfristiga skulder*40 582 79929 035 887**SUMMA SKULDER OCH EGET KAPITAL****84 887 145****68 921 520** *h*

Researrangörerna Nordic AB, 556769-5076

KONCERNENS KASSAFLÖDESANALYS

	2021/22	2020/21
Den löpande verksamheten		
<i>Resultat efter finansiella poster</i>	5 507 209	-4 248 048
<i>Justeringar för poster som inte ingår i kassaflödet:</i>		
Avskrivningar och nedskrivningar anläggningstillgångar	-508 786	774 792
Valutakursjustering fordringar	-288 107	-822 453
Reavinst (-) / förlust (+) materiella anläggningstillgångar		<u>0</u>
	4 710 316	-4 295 709
<i>Betald (-) / återbetald (+) inkomstskatt</i>	<u>-206 256</u>	<u>0</u>
<i>Kassaflöde från den löpande verksamheten före förändring av rörelsekapital</i>	4 504 060	-4 295 709
<i>Förändringar i rörelsekapital</i>		
Minskning (+) / ökning (-) av kortfristiga fordringar	-11 497 574	3 798 830
Minskning (-) / ökning (+) av kortfristiga skulder	<u>11 546 912</u>	<u>2 088 533</u>
<i>Kassaflöde från den löpande verksamheten</i>	4 553 398	1 591 654
Investeringsverksamheten		
Förvärv av finansiella anläggningstillgångar	-10 072 154	-18 812 000
Försäljning av materiella anläggningstillgångar	13 496 400	0
Försäljning av finansiella anläggningstillgångar	-3 874 000	4 423 122
<i>Kassaflöde från investeringsverksamheten</i>	<u>-449 754</u>	<u>-14 388 878</u>
Finansieringsverksamheten		
Upptagna lån	-38 410	7 900 000
Amortering av skuld		<u>-13 503</u>
<i>Kassaflöde från finansieringsverksamheten</i>	<u>-38 410</u>	<u>7 886 497</u>
Årets kassaflöde	4 065 234	-4 910 727
Likvida medel vid årets början	15 903 771	20 814 497
Likvida medel vid årets slut	19 969 005	15 903 771

2023011702902

2

Researrangörerna Nordic AB, 556769-5076

MODERFÖRETAGETS RESULTATRÄKNING		2021/22	2020/21
	NOT		
<i>Rörelsens intäkter</i>	1		
Nettoomsättning		3 629 756	1 128 203
Övriga rörelseintäkter	2	<u>498 575</u>	<u>1 605 923</u>
		4 128 331	2 734 126
<i>Rörelsens kostnader</i>			
Driftskostnader		-31 457	-124 946
Övriga externa kostnader	3 4 5	-1 551 126	-1 410 585
Personalkostnader	6	<u>-2 538 369</u>	<u>-2 799 548</u>
		-4 120 951	-4 335 080
RÖRELSERESULTAT		7 380	-1 600 954
Övriga räntekostnader och liknande poster		<u>0</u>	<u>-564</u>
		0	-564
RESULTAT EFTER FINANSIELLA POSTER		7 380	-1 601 518
Mottagna koncernbidrag		<u>1 479 000</u>	<u>75 450</u>
		1 479 000	75 450
RESULTAT FÖRE SKATT		1 486 380	-1 526 068
Skatt på årets resultat	9	<u>-309 541</u>	<u>309 541</u>
ÅRETS RESULTAT		1 176 839	-1 216 527

2023011702903

Researrangörerna Nordic AB, 556769-5076

MODERFÖRETAGETS BALANSRÄKNING

2022-06-30

2021-06-30

	NOT		
TILLGÅNGAR			
<i>Anläggningstillgångar</i>			
<i>Finansiella anläggningstillgångar</i>			
Andelar i koncernföretag	10	11 160 000	11 160 000
Andra långfristiga fordringar	13	<u>0</u>	<u>309 541</u>
<i>Summa finansiella anläggningstillgångar</i>		<i>11 160 000</i>	<i>11 469 541</i>
Summa anläggningstillgångar		11 160 000	11 469 541
<i>Omsättningstillgångar</i>			
<i>Kortfristiga fordringar</i>			
Fordringar koncernföretag	14	20 771 584	17 958 539
Skattefordran		19 103	10 631
Övriga fordringar		10 632	157 318
Förutbetalda kostnader och upplupna intäkter	15	<u>443 767</u>	<u>566 088</u>
<i>Summa kortfristiga fordringar</i>		<i>21 245 087</i>	<i>18 692 577</i>
<i>Kassa och bank</i>		<i>591 075</i>	<i>1 186 470</i>
Summa omsättningstillgångar		21 836 161	19 879 047
SUMMA TILLGÅNGAR		32 996 161	31 348 588
EGET KAPITAL OCH SKULDER			
<i>Eget kapital</i>			
<i>Bundet eget kapital</i>			
Aktiekapital	16	<u>100 000</u>	<u>100 000</u>
<i>Summa bundet eget kapital</i>		<i>100 000</i>	<i>100 000</i>
<i>Fritt eget kapital</i>			
Balanserad vinst		22 622 928	23 839 455
Årets resultat		<u>1 176 839</u>	<u>-1 216 527</u>
<i>Summa fritt eget kapital</i>		<i>23 799 766</i>	<i>22 622 928</i>
<i>Summa eget kapital</i>		<i>23 899 766</i>	<i>22 722 928</i>
Övriga långfristiga skulder		<u>7 900 000</u>	<u>7 900 000</u>
<i>Summa långfristiga skulder</i>		<i>7 900 000</i>	<i>7 900 000</i>
<i>Kortfristiga skulder</i>			
Leverantörsskulder		40 274	215 224
Övriga kortfristiga skulder		912 560	79 721
Upplupna kostnader och förutbetalda intäkter	17	<u>243 561</u>	<u>430 714</u>
<i>Summa kortfristiga skulder</i>		<i>1 196 395</i>	<i>725 660</i>
SUMMA SKULDER OCH EGET KAPITAL		32 996 161	31 348 587

Researrangörerna Nordic AB, 556769-5076

MODERFÖRETAGETS KASSAFLÖDESANALYS	2021/22	2020/21
Den löpande verksamheten		
<i>Resultat efter finansiella poster</i>	7 380	-1 601 518
<i>Justeringar för poster som inte ingår i kassaflödet:</i>		
<i>Avskrivningar och nedskrivningar anläggningstillgångar</i>	<u>0</u>	<u>0</u>
	7 380	-1 601 518
<i>Betald (-) / återbetald (+) inkomstskatt</i>	<u>0</u>	<u>48 698</u>
<i>Kassaflöde från den löpande verksamheten före förändring av rörelsekapital</i>	7 380	-1 552 820
<i>Förändringar i rörelsekapital</i>		
<i>Minskning (+) / ökning (-) av kortfristiga fordringar</i>	-2 552 510	-8 038 226
<i>Minskning (-) / ökning (+) av kortfristiga skulder</i>	<u>470 735</u>	<u>-573 324</u>
<i>Kassaflöde från den löpande verksamheten</i>	-2 074 395	-10 164 371
Finansieringsverksamheten		
<i>Upptagna lån</i>	0	7 900 000
<i>Amortering av skuld</i>		
<i>Koncernbidrag</i>	1 479 000	75 450
<i>Lämnat aktieägartillskott</i>		
<i>Kassaflöde från finansieringsverksamheten</i>	1 479 000	7 975 450
Årets kassaflöde	-595 395	-2 188 921
Likvida medel vid årets början	1 186 470	3 375 391
Likvida medel vid årets slut	591 074	1 186 469

2023011702905

47

NOTER

*ALLMÄNNA UPPLYSNINGAR**Redovisnings- och värderingsprinciper*

Årsredovisningen är upprättad i enlighet med Årsredovisningslagen och BFNAR 2012:1 Årsredovisning och koncernredovisning samt överensstämmer med BFNAR 2020:1.

*Värderingsprinciper**Immateriella anläggningstillgångar*

Immateriella anläggningstillgångar redovisas till anskaffningsvärde med avdrag för ackumulerade avskrivningar och eventuella nedskrivningar. Tillgångarna skrivs av linjärt över den bedömda nyttjandeperioden, som omprövas per varje balansdag. Egenproducerade immateriella anläggningstillgångar redovisas enligt aktiveringsmodellen.

Materiella anläggningstillgångar

Materiella anläggningstillgångar redovisas till anskaffningsvärde med avdrag för ackumulerade avskrivningar och eventuella nedskrivningar. Tillgångarna skrivs av linjärt över tillgångarnas nyttjandeperiod.

Fordringar

Fordringar har upptagits till de belopp varmed de beräknas inflyta.

Övriga tillgångar, avsättningar och skulder

Övriga tillgångar, avsättningar och skulder har värderats till anskaffningsvärden om inget annat anges nedan.

Omräkning av poster i utländsk valuta

Fordringar och skulder i utländsk valuta har värderats till balansdagens kurs. Kursvinster och kursförluster på kortfristiga fordringar och skulder redovisas i rörelseresultatet, medan motsvarande poster på finansiella fordringar och skulder redovisas som finansiella poster.

Ersättning till anställda

Ersättning till anställda avser alla typer av skattepliktiga ersättningar som företaget lämnat till personalen. Redovisning sker i takt med intjänandet.

Leasingavtal

Företaget är leasagare genom så kallad operationella leasingavtal, då de ekonomiska risker och fördelar som är förknippade med tillgången inte har övergått till företaget. Leasavgifterna, inklusive en eventuell första förhöjd hyra, redovisas som kostnad linjärt över leasingperioden.

Inkomstskatt

Aktuell skatt är inkomstskatt för innevarande räkenskapsår som avser årets skattepliktiga resultat och den del av tidigare räkenskapsårs inkomstskatt som ännu inte har redovisats.

Aktuell skatt värderas till det sannolika beloppet enligt de skattesatser och skatteregler som gäller på balansdagen.

Kassaflödesanalys

Det redovisade kassaflödet omfattar endast transaktioner som medför in- eller utbetalningar.

Koncernförhållanden

Koncernredovisningen omfattar moderbolaget Researrangörerna Nordic AB, samt dotterbolagen Meeting Incentive Travel AB (org nr 556627-8023) och Sydafrikaresor i Helsingborg AB (org nr 556769-8864), båda med säte i Helsingborg.

Koncernredovisningen är upprättad enligt förvärvsmetoden, vilket innebär att anskaffningsvärdet för aktier i dotterbolaget eliminerats mot det egna kapitalet (inklusive egetkapitaldelen av obeskattade reserver) i dotterbolaget vid förvärvstidpunkten. Skattedelen av dotterbolagets obeskattade reserver redovisas i balansposten uppskjuten skatt, vilken klassificerats som avsättning. 21

NOTER

Not 1 *Rörelsens intäkter*

Intäkter redovisas till det verkliga värdet av den ersättning som erhållits eller kommer att erhållas, med avdrag för mervärdesskatt.

<u>Koncernen</u>	2021/22	2020/21
Nettoomsättning	51 318 776	6 434 435
Övriga rörelseintäkter	<u>1 240 341</u>	<u>4 634 303</u>
	52 559 117	11 068 738

<u>Moderföretaget</u>	2021/22	2020/21
Nettoomsättning	3 629 756	1 128 203
Övriga rörelseintäkter	<u>498 575</u>	<u>1 605 923</u>
	4 128 331	2 734 126

Not 2 *Övriga rörelseintäkter*

<u>Koncernen</u>	2021/22	2020/21
Provisionsintäkter	14 013	26 468
Statliga stöd	<u>1 226 328</u>	<u>4 607 835</u>
	1 240 341	4 634 303

Not 3 *Bindande hyreskontrakt*

<u>Koncernen</u>	2021/22	2020/21
Kostnadsförd lokalhyra	<u>513 328</u>	<u>590 717</u>
	513 328	590 717

Framtida hyresavgifter avseende ej uppsägningsbara avtal:

<i>Inom 1 år</i>	440 897	669 393
<i>Om 2-5 år</i>	853 176	0
<i>Efter 5 år</i>	0	0

Moderföretaget
Kostnadsförd lokalhyra

	<u>513 528</u>	<u>590 717</u>
	513 528	590 717

Framtida hyresavgifter avseende ej uppsägningsbara avtal:

<i>Inom 1 år</i>	440 897	669 393
<i>Om 2-5 år</i>	853 176	0
<i>Efter 5 år</i>	0	0

NOTER

		2021/22	2020/21
	..		
<i>Not</i>	4 <u>Moderföretaget</u> Leasingkostnad	<u>119 926</u> 119 926	<u>22 492</u> 22 492
	Framtida leasingavgifter avseende operationella leasingavtal med återstående löptid:		
	<i>Inom 1 år</i>	152 115	0
	<i>Om 2-5 år</i>	224 907	0
	<i>Efter 5 år</i>	0	0
	Samtliga leasingavtal redovisas som operationella avtal, vilket innebär att leasingavgiften fördelas linjärt över hyresperioden.		
<i>Not</i>	5 <u>Ersättning till revisorer</u> <u>Koncernen</u> <i>EY</i> Revisionsuppdrag	2021/22 100 500	2020/21 139 056
	<u>Moderföretaget</u> <i>EY</i> Revisionsuppdrag	 40 000	 63 302
	Med revisionsuppdrag avses revisorns ersättning för den lagstadgade revisionen. Arbetet innefattar granskning av årsredovisning och bokföring samt styrelsens förvaltning. Arvodet omfattar även rådgivning som lämnats i samband med revisionsuppdraget.		
<i>Not</i>	6 <u>Antal anställda och personalkostnader</u> <u>Koncernen</u> Medelantal anställda har varit Varav kvinnor	2021/22 11 7	2020/21 13 10
	Löner, ersättningar och sociala kostnader har uppgått till följande belopp:		
	<i>Styrelse och VD:</i>	2021/22	2020/21
	Löner och ersättningar	651 287	636 426
	Sociala kostnader	204 634	199 965
	Pensionskostnader	3 908	1 968
	<i>Övriga anställda:</i>		
	Löner och ersättningar	4 418 430	4 036 392
	Sociala kostnader	1 392 212	1 176 424
	Pensionskostnader	222 918	279 156
	<i>Redovisning av könsfördelning i företagsledning</i>		
	Styrelse	1	1
	varav kvinnor	0	0
	Övriga ledande befattningshavare	0	0
	varav kvinnor	0	0

NOTER

	<u>Moderföretaget</u>	2021/22	2020/21
	Medelantal anställda har varit	3	4
	Varav kvinnor	1	2
	Löner, ersättningar och sociala kostnader har uppgått till följande belopp:		
	<i>Styrelsen:</i>	2021/22	2020/21
	Löner och ersättningar	651 287	636 426
	Sociala kostnader	204 634	199 965
	Pensionskostnader	3 908	1 968
	<i>Övriga anställda:</i>		
	Löner och ersättningar	1 187 690	1 476 639
	Sociala kostnader	374 794	452 117
	Pensionskostnader	69 835	35 164
	<i>Redovisning av könsfördelning i företagsledning</i>	2021/22	2020/21
	Styrelse	1	1
	varav kvinnor	0	0
	Övriga ledande befattningshavare	0	0
	varav kvinnor	0	0
Not 7	Goodwill	2022-06-30	2021-06-30
	<u>Koncernen</u>		
	Ingående anskaffningsvärde	178 000	178 000
	Årets utrantering	<u>-178 000</u>	
	Utgående ackumulerade anskaffningsvärden	0	178 000
	Ingående avskrivningar	-178 000	-178 000
	Årets utrantering	178 000	
	Utgående ackumulerade avskrivningar	0	-178 000
	Utgående planenligt restvärde	0	0
	<i>Avskrivning enligt plan beräknas på en nyttjandeperiod om 5 år.</i>		
Not 8	Inventarier	2022-06-30	2021-06-30
	<u>Koncernen</u>		
	Ingående anskaffningsvärde	344 587	344 587
	Årets inköp	669 467	0
	Årets försäljning	<u>-344 587</u>	<u>0</u>
	Utgående ackumulerade anskaffningsvärden	669 467	344 587
	Ingående avskrivningar	-120 606	-51 688
	Årets försäljning	155 064	0
	Årets avskrivningar	<u>-136 279</u>	<u>-68 918</u>
	Utgående ackumulerade avskrivningar	-101 821	-120 606
	Utgående planenligt restvärde	567 646	223 981
	<i>Avskrivning enligt plan beräknas på en nyttjandeperiod om 3 år.</i>		

NOTER

			2021/22	2020/21
<i>Not</i>	9	Skatt på årets resultat		
		<u>Koncernen</u>		
		Skatt på årets resultat	206 256	0
		Uppskjuten skatt	<u>928 471</u>	<u>-930 918</u>
			1 134 727	-930 918
		<u>Avstämning av effektiv skatt:</u>		
		Resultat före skatt	5 507 209	-4 248 048
		Skattekostnad 20,6%/20,6%	1 134 485	-875 098
		<u>Skatteeffekt av:</u>		
		Ej avdragsgilla kostnader	73 493	294 550
		Ej skattepliktiga intäkter	-73 251	-306 517
		Skatt på koncerneliminerad goodwill	<u>0</u>	<u>-43 853</u>
			1 134 727	-930 918
		<u>Moderföretaget</u>		
		Skatt på årets resultat	0	0
		Uppskjuten skatt	<u>309 541</u>	<u>-309 541</u>
			309 541	-309 541
		<u>Avstämning av effektiv skatt:</u>	2021/22	2020/21
		Resultat före skatt	1 486 380	-1 526 068
		Skattekostnad 20,6%/20,6%	306 194	-314 370
		<u>Skatteeffekt av:</u>		
		Ej avdragsgilla kostnader	<u>3 347</u>	<u>4 829</u>
			309 541	-309 541
<i>Not</i>	10	Andelar i koncernföretag	2022-06-30	2021-06-30
			Antal /	
		Företag och org.nr	Kapitalandel %	Bokfört värde
		Säte		Bokfört värde
		MICE Travel AB	1.000 (1.000)	11 060 000
		Helsingborg		11 060 000
		Org.nr. 556627-8023	100% (100%)	
		Sydafrikaresor AB	1.000 (1.000)	<u>100 000</u>
		Helsingborg		<u>100 000</u>
		Org.nr. 556769-8864	100% (100%)	
		Summa bokfört värde		11 160 000
				11 160 000
		<u>Dotterföretagens egna kapital</u>	2022-06-30	
		MICE Travel AB	dotter	13 573 427
		Sydafrikaresor AB	dotter	<u>9 695 053</u>
				23 268 480
		<u>Dotterföretagens redovisade resultat</u>	2021/22	
		MICE Travel AB	dotter	505 861
		Sydafrikaresor AB	dotter	<u>2 694 750</u>
				3 200 611

NOTER

				2022-06-30	2021-06-30
<i>Not 11</i>	<i>Andelar i intresseföretag</i>				
	Företag och org.nr	Säte	Kapitalandel %	Bokfört värde	Bokfört värde
	Secret Place Enqabeni (Pty) Ltd	Zimbali, Sydafrika	25% (0%)	<u>16</u>	<u>0</u>
	Reg.nr 2022/204813/07			<u>16</u>	<u>0</u>
<i>Not 12</i>	<i>Långfristiga värdepappersinnehav</i>			<i>2022-06-30</i>	<i>2021-06-30</i>
	<u>Koncernen</u>				
	Ingående anskaffningsvärde			24 880 099	12 027 738
	Årets insättning			9 803 400	16 610 000
	Årets försäljning			<u>-13 496 400</u>	<u>-3 757 639</u>
				<u>21 187 099</u>	<u>24 880 099</u>
	Ingående värdejustering			-265 099	-333 154
	Årets värdejustering			<u>462 886</u>	<u>68 055</u>
				<u>197 787</u>	<u>-265 099</u>
	<i>Summa bokfört värde</i>			<i>21 384 886</i>	<i>24 615 000</i>
	<u>Koncernen</u>		<u>marknadsvärde</u>	<i>2022-06-30</i>	
	Avanza kapitalförsäkring		4 131 640	4 131 640	
	Nordea livförsäkring		4 935	5 000	
	Folksam kapitalförsäkring		11 422 795	10 000 000	
	FuturPension kapitalförsäkring		933 385	1 000 000	
	Nedgroup Invest		6 282 588	<u>6 248 246</u>	
	<i>Summa bokfört värde</i>			<i>21 384 886</i>	
<i>Not 13</i>	<i>Andra långfristiga fordringar</i>			<i>2022-06-30</i>	<i>2021-06-30</i>
	<u>Koncernen</u>				
	Ingående anskaffningsvärde			10 170 511	10 158 494
	Uppskjuten skattefordran koncernleasing			<u>-25 159</u>	<u>12 017</u>
				<u>10 145 352</u>	<u>10 170 511</u>
	Ingående värdejustering			-4 131 331	-3 514 371
	Årets nedskrivning			0	-1 439 413
	Årets värdejustering			<u>355 589</u>	<u>822 453</u>
				<u>-3 775 742</u>	<u>-4 131 331</u>
	Ingående garantier	<i>Garanti Kammarkollegiet</i>		2 100 000	0
	Årets insättning			<u>3 400 000</u>	<u>2 100 000</u>
	Utgående garantier			<u>5 500 000</u>	<u>2 100 000</u>
	Ingående garantier	<i>Deposit IATA</i>		102 000	102 000
	Årets insättning			<u>474 000</u>	<u>0</u>
	Utgående garantier			<u>576 000</u>	<u>102 000</u>


NOTER

	Ingående uppskjuten skattefordran	918 901	0
	Årets förändring	<u>-915 180</u>	<u>918 901</u>
	Utgående uppskjuten skattefordran	3 721	918 901
	Summa bokfört värde	12 449 331	9 160 081
	<u>Moderföretaget</u>		
	Ingående uppskjuten skattefordran	309 541	0
	Årets förändring	<u>-309 541</u>	<u>309 541</u>
	Utgående uppskjuten skattefordran	0	309 541
		0	309 541
Not 14	Fordringar hos koncernföretag	2022-06-30	2021-06-30
	<i>Kortfristiga fordringar</i>		
	MICE Travel AB	11 397 061	11 127 088
	Sydafrikaresor AB	<u>9 374 523</u>	<u>6 831 451</u>
		20 771 584	17 958 539
Not 15	Förutbetalda kostnader och upplupna intäkter	2022-06-30	2021-06-30
	<u>Koncernen</u>		
	Förutbetalda hyreskostnader	115 180	150 970
	Förutbetalda driftskostnader	7 291 994	3 800 181
	Övrigt	0	<u>415 118</u>
	Summa bokfört värde	7 407 174	4 366 269
	<u>Moderföretaget</u>	2022-06-30	2021-06-30
	Förutbetalda hyreskostnader	115 180	150 970
	Övrigt	<u>328 588</u>	<u>415 118</u>
	Summa bokfört värde	443 767	566 088
Not 16	Upplysningar om aktiekapital	2022-06-30	2021-06-30
	Antal aktier	1 000	1 000
	Kvotvärde/aktie	100	100
Not 17	Upplupna kostnader och förutbetalda intäkter	2022-06-30	2021-06-30
	<u>Koncernen</u>		
	Upplupna personalkostnader	588 894	1 053 540
	Upplupna kostnader	164 138	253 055
	Förutbetalda intäkter	<u>35 750 715</u>	<u>25 688 860</u>
	Summa bokfört värde	36 503 747	26 995 455
	<u>Moderföretaget</u>	2022-06-30	2021-06-30
	Upplupna personalkostnader	170 270	309 415
	Upplupna kostnader	<u>73 291</u>	<u>121 299</u>
	Summa bokfört värde	243 561	430 714
Not 18	Ställda säkerheter	2022-12-31	2021-12-31
	<u>Koncernen och moderföretaget</u>		
	Övriga ställda säkerheter	<u>6 076 000</u>	<u>2 202 000</u>
		6 076 000	2 202 000

NOTER

..			
<i>Not</i>	19	Eventualförpliktelser	
		<u>Koncernen och moderföretaget</u>	2022-12-31
		Övriga eventualförpliktelser	2021-12-31
			<u>0</u>
			<u>0</u>
<i>Not</i>	20	Transaktioner med närstående bolag	
		<u>Koncernen</u>	2021/22
		Försäljning	2020/21
		Inköp	
			3 600 000
			999 000
			0
			0
		<u>Moderföretaget</u>	
		Försäljning	3 600 000
		Inköp	999 000
			0
			0
<i>Not</i>	21	Nyckeltal	
		<i>Nettovinstmarginal</i> beräknas som resultat efter finansiella poster i procent av nettoomsättning.	
		<i>Soliditet</i> beräknas som justerat eget kapital i procent av balansomslutning.	
		<i>Kassalikviditet</i> beräknas som omsättningstillgångar exklusive lager i procent av kortfristiga skulder.	
		<i>Avkastning på eget kapital</i> beräknas som resultat efter finansiella poster i procent av genomsnittligt justerat eget kapital.	
<i>Not</i>	22	Resultatdisposition	
		<i>Till årsstämman förfogande står</i>	
		balanserat resultat	22 622 928
		årets resultat	1 176 839
			23 799 766
		<i>Styrelsen föreslår att</i>	
		i ny räkning överföres	23 799 766
			23 799 766

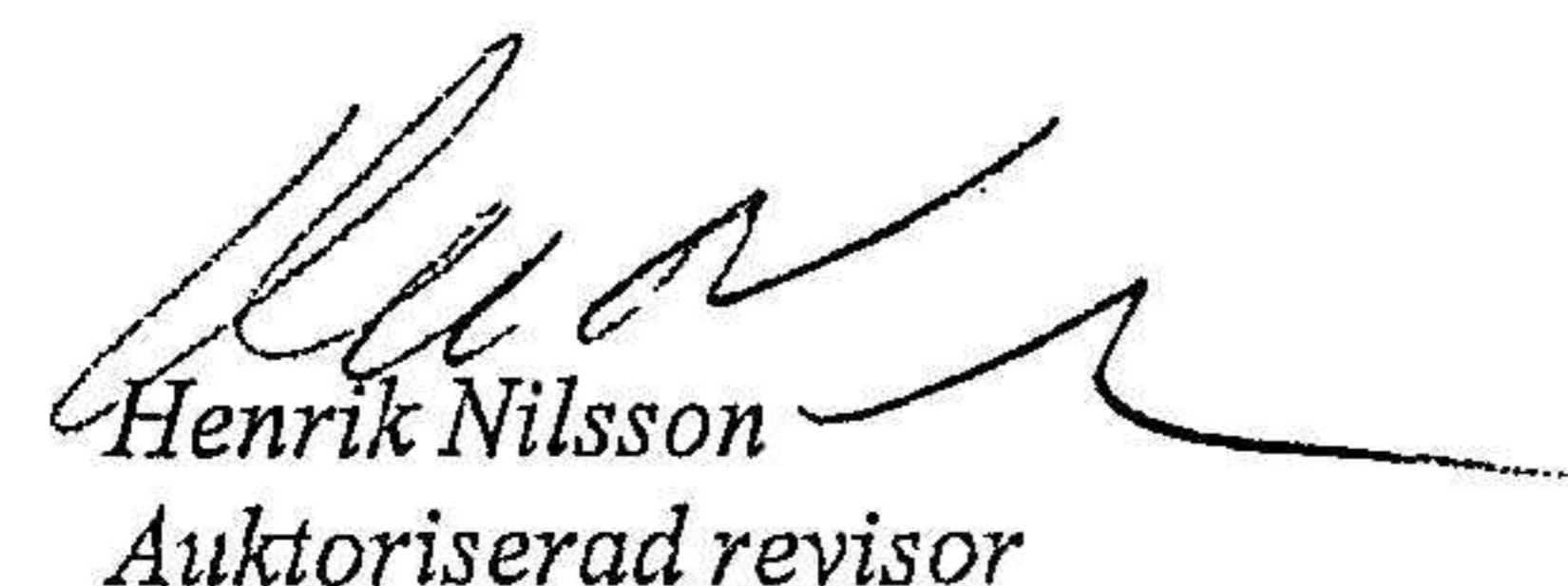
Helsingborg 2022-12-12



Tomas Polacek

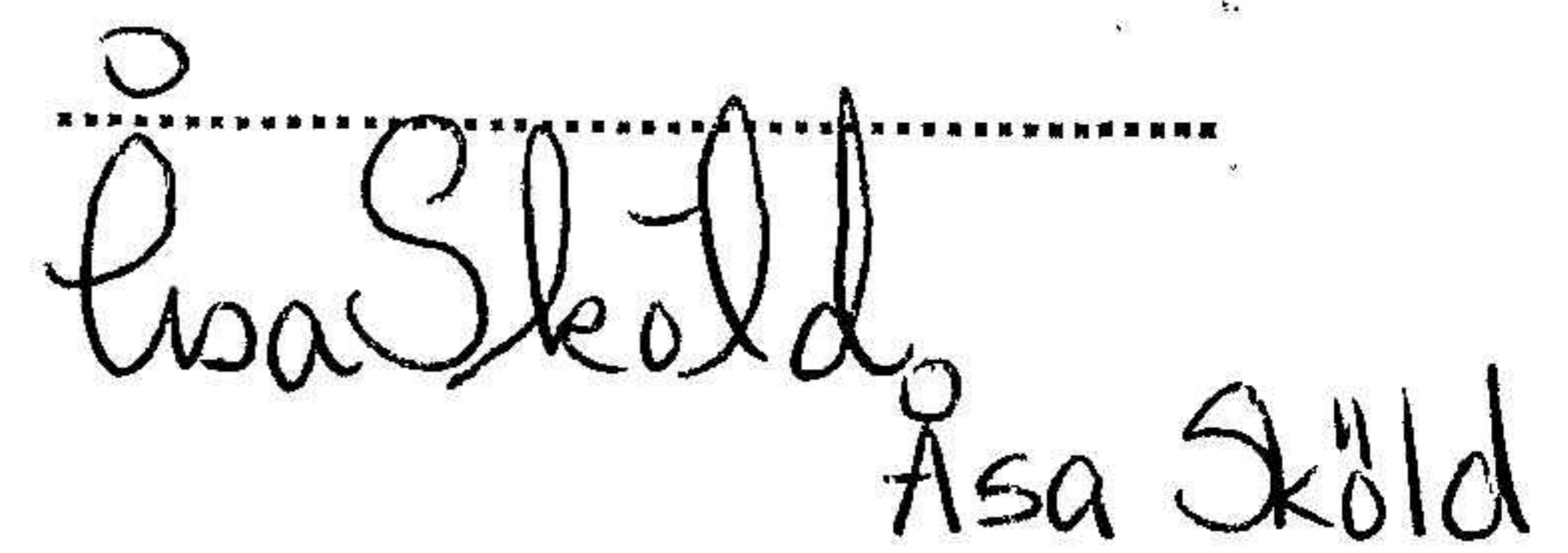
Vår revisionsberättelse har avgivits 2022-12-12

Ernst & Young AB




Henrik Nilsson
Auktoriserad revisor

Fotokopians överensstämmelse med originalet intygas:



Åsa Sköld

Mobil 0709-287670



Marianne Behnke

Mobil 0703-350144



Building a better
working world

2023011702914

Revisionsberättelse

Till bolagsstämman i Researrangörerna Nordic AB, org.nr 556769-5076

Rapport om årsredovisningen och koncernredovisningen

Uttalanden

Vi har utfört en revision av årsredovisningen och koncernredovisningen för Researrangörerna Nordic AB för räkenskapsåret 2021-07-01 - 2022-06-30.

Enligt vår uppfattning har årsredovisningen och koncernredovisningen upprättats i enlighet med årsredovisningslagen och ger en i alla väsentliga avseenden rättvisande bild av moderbolagets och koncernens finansiella ställning per den 30 juni 2022 och av dessas finansiella resultat och kassaflöden för året enligt årsredovisningslagen. Förvaltningsberättelsen är förenlig med årsredovisningens och koncernredovisningens övriga delar.

Vi tillstyrker därför att bolagsstämman fastställer resultaträkningen och balansräkningen för moderbolaget och koncernen.

Grund för uttalanden

Vi har utfört revisionen enligt International Standards on Auditing (ISA) och god revisionssed i Sverige. Vårt ansvar enligt dessa standarder beskrivs närmare i avsnittet *Revisorns ansvar*. Vi är oberoende i förhållande till moderbolaget och koncernen enligt god revisorssed i Sverige och har i övrigt fullgjort vårt yrkesetiska ansvar enligt dessa krav.

Vi anser att de revisionsbevis vi har inhämtat är tillräckliga och ändamålsenliga som grund för våra uttalanden.

Styrelsens ansvar

Det är styrelsen som har ansvaret för att årsredovisningen och koncernredovisningen upprättas och att de ger en rättvisande bild enligt årsredovisningslagen. Styrelsen ansvarar även för den interna kontroll som den bedömer är nödvändig för att upprätta en årsredovisning och koncernredovisning som inte innehåller några väsentliga felaktigheter, vare sig dessa beror på oegentligheter eller misstag.

Vid upprättandet av årsredovisningen och koncernredovisningen ansvarar styrelsen för bedömningen av bolagets och koncernens förmåga att fortsätta verksamheten. Den uppger, när så är tillämpligt, om förhållanden som kan påverka förmågan att fortsätta verksamheten och att använda antagandet om fortsatt drift. Antagandet om fortsatt drift tillämpas dock inte om styrelsen avser att likvidera bolaget, upphöra med verksamheten eller inte har något realistiskt alternativ till att göra något av detta.

Revisorns ansvar

Våra mål är att uppnå en rimlig grad av säkerhet om att årsredovisningen och koncernredovisningen som helhet inte innehåller några väsentliga felaktigheter, vare sig dessa beror på oegentligheter eller misstag, och att lämna en revisionsberättelse som innehåller våra uttalanden. Rimlig säkerhet är en hög grad av säkerhet, men är ingen garanti för att en revision som utförs enligt ISA och god revisionssed i Sverige alltid kommer att upptäcka en väsentlig felaktighet om en sådan finns. Felaktigheter kan uppstå på grund av oegentligheter eller misstag och anses vara väsentliga om de enskilt eller tillsammans rimligen kan förväntas påverka de ekonomiska beslut som användare fattar med grund i årsredovisningen och koncernredovisningen.

Som del av en revision enligt ISA använder vi professionellt omdöme och har en professionellt skeptisk inställning under hela revisionen. Dessutom:

- identifierar och bedömer vi riskerna för väsentliga felaktigheter i årsredovisningen och koncernredovisningen, vare sig dessa beror på oegentligheter eller misstag, utformar och utför granskningsåtgärder bland annat utifrån dessa risker och inhämtar revisionsbevis som är tillräckliga och ändamålsenliga för att utgöra en grund för våra uttalanden. Risker för att inte upptäcka en väsentlig felaktighet till följd av oegentligheter är högre än för en väsentlig felaktighet som beror på misstag, eftersom oegentligheter kan innefatta agerande i maskopi, förfalskning, avsiktliga utelämnanden, felaktig information eller åsidosättande av intern kontroll.
- skaffar vi oss en förståelse av den del av bolagets interna kontroll som har betydelse för vår revision för att utforma granskningsåtgärder som är lämpliga med hänsyn till omständigheterna, men inte för att uttala oss om effektiviteten i den interna kontrollen.
- utvärderar vi lämpligheten i de redovisningsprinciper som används och rimligheten i styrelsens uppskattningar i redovisningen och tillhörande upplysningar.
- drar vi en slutsats om lämpligheten i att styrelsen använder antagandet om fortsatt drift vid upprättandet av årsredovisningen och koncernredovisningen. Vi drar också en slutsats, med grund i de inhämtade revisionsbevisen, om det finns någon väsentlig osäkerhetsfaktor som avser sådana händelser eller förhållanden som kan leda till betydande tvivel om bolagets och koncernens förmåga att fortsätta verksamheten. Om vi drar slutsatsen att det finns en väsentlig osäkerhetsfaktor, måste vi i revisionsberättelsen fästa uppmärksamheten på upplysningarna i årsredovisningen och koncernredovisningen om den väsentliga osäkerhetsfaktorn eller, om sådana upplysningar är otillräckliga, modifiera uttalandet om årsredovisningen och koncernredovisningen. Våra slutsatser baseras på de revisionsbevis som inhämtas fram till datumet för revisionsberättelsen. Dock kan framtida händelser eller förhållanden göra att ett bolag och en koncern inte längre kan fortsätta verksamheten.
- utvärderar vi den övergripande presentationen, strukturen och innehållet i årsredovisningen och koncernredovisningen, däribland upplysningarna, och om årsredovisningen och koncernredovisningen återger de underliggande transaktionerna och händelserna på ett sätt som ger en rättvisande bild.
- inhämtar vi tillräckliga och ändamålsenliga revisionsbevis avseende den finansiella informationen för enheterna eller affärsaktiviteterna inom koncernen för att göra ett uttalande avseende koncernredovisningen. Vi ansvarar för styrning, övervakning och utförande av koncernrevisionen. Vi är ensamt ansvariga för våra uttalanden.

Vi måste informera styrelsen om bland annat revisionens planerade omfattning och inriktning samt tidpunkten för den. Vi måste också informera om betydelsefulla iakttagelser under revisionen, däribland de eventuella betydande brister i den interna kontrollen som vi identifierat.



Building a better
working world

2023011702915

Rapport om andra krav enligt lagar och andra författningar

Uttalanden

Utöver vår revision av årsredovisningen och koncernredovisningen har vi även utfört en revision av styrelsens förvaltning för Researrangörerna Nordic AB för räkenskapsåret 2021-07-01 - 2022-06-30 samt av förslaget till dispositioner beträffande bolagets vinst eller förlust.

Vi tillstyrker att bolagsstämman disponerar vinsten enligt förslaget i förvaltningsberättelsen och beviljar styrelsens ledamot ansvarsfrihet för räkenskapsåret.

Grund för uttalanden

Vi har utfört revisionen enligt god revisionsssed i Sverige. Vårt ansvar enligt denna beskrivs närmare i avsnittet *Revisorns ansvar*. Vi är oberoende i förhållande till moderbolaget och koncernen enligt god revisorssed i Sverige och har i övrigt fullgjort vårt yrkesetiska ansvar enligt dessa krav.

Vi anser att de revisionsbevis vi har inhämtat är tillräckliga och ändamålsenliga som grund för våra uttalanden.

Styrelsens ansvar

Det är styrelsen som har ansvaret för förslaget till dispositioner beträffande bolagets vinst eller förlust. Vid förslag till utdelning innefattar detta bland annat en bedömning av om utdelningen är försvarlig med hänsyn till de krav som bolagets och koncernens verksamhetsart, omfattning och risker ställer på storleken av moderbolagets och koncernens egna kapital, konsolideringsbehov, likviditet och ställning i övrigt.

Styrelsen ansvarar för bolagets organisation och förvaltningen av bolagets angelägenheter. Detta innefattar bland annat att fortlöpande bedöma bolagets och koncernens ekonomiska situation och att tillse att bolagets organisation är utformad så att bokföringen, medelsförvaltningen och bolagets ekonomiska angelägenheter i övrigt kontrolleras på ett betryggande sätt.

Revisorns ansvar

Vårt mål beträffande revisionen av förvaltningen, och därmed vårt uttalande om ansvarsfrihet, är att inhämta revisionsbevis för att med en rimlig grad av säkerhet kunna bedöma om styrelseledamoten i något väsentligt avseende:

- företagit någon åtgärd eller gjort sig skyldig till någon försummelse som kan föranleda ersättningsskyldighet mot bolaget, eller
- på något annat sätt handlat i strid med aktiebolagslagen, årsredovisningslagen eller bolagsordningen.

Vårt mål beträffande revisionen av förslaget till dispositioner av bolagets vinst eller förlust, och därmed vårt uttalande om detta, är att med rimlig grad av säkerhet bedöma om förslaget är förenligt med aktiebolagslagen.

Rimlig säkerhet är en hög grad av säkerhet, men ingen garanti för att en revision som utförs enligt god revisionsssed i Sverige alltid kommer att upptäcka åtgärder eller försummelser som kan föranleda ersättningsskyldighet mot bolaget, eller att ett förslag till dispositioner av bolagets vinst eller förlust inte är förenligt med aktiebolagslagen.

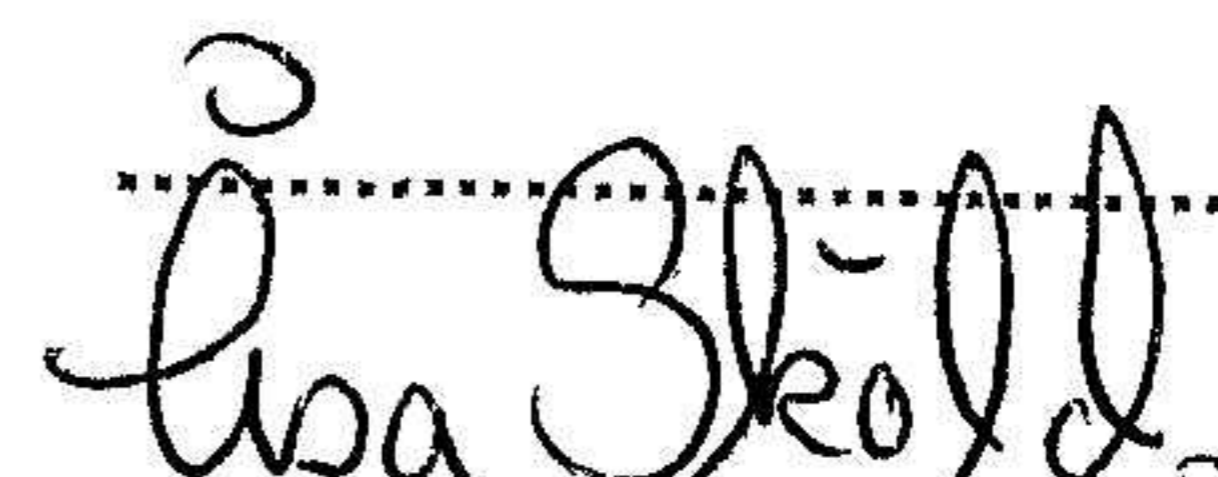
Som en del av en revision enligt god revisionsssed i Sverige använder vi professionellt omdöme och har en professionellt skeptisk inställning under hela revisionen. Granskningen av förvaltningen och förslaget till dispositioner av bolagets vinst eller förlust grundar sig främst på revisionen av räkenskaperna. Vilka tillkommande granskningsåtgärder som utförs baseras på vår professionella bedömning med utgångspunkt i risk och väsentlighet. Det innebär att vi fokuserar granskningen på sådana åtgärder, områden och förhållanden som är väsentliga för verksamheten och där avsteg och överträdelser skulle ha särskild betydelse för bolagets situation. Vi går igenom och prövar fattade beslut, beslutsunderlag, vidtagna åtgärder och andra förhållanden som är relevanta för vårt uttalande om ansvarsfrihet. Som underlag för vårt uttalande om styrelsens förslag till dispositioner beträffande bolagets vinst eller förlust har vi granskat om förslaget är förenligt med aktiebolagslagen.

Ängelholm den ¹² december 2022

Ernst & Young AB


Henrik Nilsson
Auktoriserad revisor

Fotokopians överensstämmelse
med originalet intygas:


Åsa Sköld

Mobil 0709-287670

Marianne Behnke

Mobil 0703-35 0144