

Årsredovisning

för

Jalne AB

Org nr 559029-0309

Räkenskapsåret

2021-09-01 – 2022-08-31

Styrelsen och verkställande direktören avger följande årsredovisning.


Innehåll	Sida
- förvaltningsberättelse	2
- resultaträkning	4
- balansräkning	5
- noter (tilläggsupplysningar)	6
- underskrifter	7


Om inte annat särskilt anges, redovisas alla belopp i hela svenska kronor. **Samtliga belopp är individuellt avrundade.**

Fastställelseintyg

Undertecknad styrelseledamot intygar dels att denna kopia av årsredovisningen stämmer överens med originalet, dels att resultaträkningen och balansräkningen har fastställts på årsstämma den 28/9 2022. Årsstämman beslutade att godkänna styrelsens förslag till hur vinsten ska fördelas.

..... Hässelby den 28/9 2022


Jenny Ekstedt
VD och styrelseordförande


Niklas Ekstedt
Vice VD och ordinarie
styrelseledamot

Förvaltningsberättelse

Verksamheten

Allmänt om verksamheten

Jalne AB bedriver konsultverksamhet inom IT, statistik och matematisk statistisk modellering. Bolaget har sitt säte i Hässelby -förort i Stockholm. Bolaget bildades 2015 och registreringsdatum är 2015-10-05.

Väsentliga händelser under räkenskapsåret

Några väsentliga händelser har inte skett under räkenskapsåret.

Flerårsöversikt

	2021-09-01 - 2022-08-31	2020-09-01 - 2021-08-31	2019-09-01 - 2020-08-31	2018-09-01 - 2019-08-31	Not
Nettoomsättning	1 587 995	1 512 537	1 497 407	1 471 029	
Resultat efter finansiella poster	549 561	499 352	589 342	684 116	
Soliditet %	93,7	86,6	90,2	86,4	1

Förändring av eget kapital

	Aktiekapital	Balanserat resultat	Årets resultat	Totalt
Belopp vid årets ingång	50 000	404 176	392 382	846 558
Resultatdisposition enligt årsstämman -utdelning		-390 000		-390 000
Balanseras i ny räkning		392 382	-392 382	0
Årets resultat			436 270	436 270
Belopp vid årets utgång	<u>50 000</u>	<u>406 558</u>	<u>436 270</u>	<u>892 829</u> *

*Samtliga belopp är individuellt avrundade och i hela svenska kronor

Resultatdisposition

Till årsstämmans förfogande står följande vinstmedel

Balanserat resultat	406 558
Årets resultat	<u>436 270</u>
Totalt	<u>842 829</u>

Styrelsen och verkställande direktör föreslår att vinstmedlen fördelas enligt följande:

Utdelning till ägarna	380 000
Balanseras i ny räkning	<u>462 829</u>
Totalt	842 829

Utdelning per aktie	3800
---------------------	------

Styrelsen föreslås bemyndigas att besluta om tidpunkt då utdelning skall betalas.

Styrelsens yttrande över den föreslagna vinstutdelningen

Styrelsen anser att förslaget är förenligt med försiktighetsregeln i 17 kap 3§ aktiebolagslagen enligt följande redogörelse: Styrelsens uppfattning är att vinstutdelningen är försvarlig med hänsyn till de krav som verksamhetens art, omfattning och risker ställer på storleken av det egna kapitalet samt bolagets och koncernens konsolideringsbehov, likviditet och ställning i övrigt.

2022100409887

		2021-09-01 -2022-08-31	2020-09-01 -2021-08-31
Resultaträkning	Not		
	1		
Rörelseintäkter, lagerförändringar m.m			
Nettoomsättning		<u>1 587 995</u>	<u>1 512 537</u>
Summa rörelseintäkter, lagerförändringar m.		1 587 995	1 512 537
Rörelsekostnader			
Övriga externa kostnader		-24 479	-13 293
Personalkostnader	2	<u>-1 013 955</u>	<u>-999 781</u>
Summa rörelsekostnader		-1 038 434	-1 013 074
Rörelseresultat		549 561	499 463
Finansiella poster			
Räntekostnader och liknande resultatposter		<u>0</u>	<u>-111</u>
Summa finansiella poster		0	-111
Resultat efter finansiella poster		549 561	499 352
Resultat före skatt		549 561	499 352
Skatter			
Skatt på årets resultat		<u>-113 291</u>	<u>-106 970</u>
Årets resultat		<u>436 270</u>	<u>392 382</u>

Balansräkning	Not	2022-08-31	2021-08-31
	1		
Tillgångar			
Omsättningstillgångar			
<i>Kortfristiga fordringar</i>			
Kundfordringar		201 825	341 056
Övriga fordringar		41 798	40 800
Upparbetad men ej fakturerad intäkt		167 440	47 564
Förutbetalda kostnader och upplupna intäkter		5 158	5 158
<i>Summa kortfristiga fordringar</i>		<u>416 221</u>	<u>434 578</u>
<i>Kassa och bank</i>			
Kassa och bank		536 827	543 097
<i>Summa kassa och bank</i>		<u>536 827</u>	<u>543 097</u>
Summa omsättningstillgångar		<u>953 048</u>	<u>977 675</u>
Summa tillgångar		<u>953 048</u>	<u>977 675</u>
Eget kapital och skulder			
Eget kapital			
<i>Bundet eget kapital</i>			
Aktiekapital (100 aktier)		50 000	50 000
<i>Summa bundet eget kapital</i>		<u>50 000</u>	<u>50 000</u>
<i>Fritt eget kapital</i>			
Balanserat resultat		406 558	404 176
Årets resultat		436 270	392 382
<i>Summa fritt eget kapital</i>		<u>842 829</u>	<u>796 558</u>
Summa eget kapital		<u>892 829</u>	<u>846 558</u>
Kortfristiga skulder			
Leverantörsskulder		5 158	5 158
Skatteskulder		7 834	8 034
Övriga skulder		47 227	117 925
<i>Summa kortfristiga skulder</i>		<u>60 219</u>	<u>131 117</u>
Summa eget kapital och skulder		<u>953 048</u>	<u>977 675</u>

Noter (tilläggsupplysningar)

Not 1 Redovisnings- och värderingsprinciper

Årsredovisningen är upprättad i enlighet med årsredovisningslagen och BFNAR 2016:10 Årsredovisning i mindre aktiebolag.

Nyckeltalsdefinitioner

Soliditet(%)

Eget kapital och obeskattade reserver (med avdrag för uppskjuten skatt) i förhållande till balansomslutningen.

Not 2 Medelantalet anställda

	2021-09-01 <u>-2022-08-31</u>	2020-09-01 <u>-2021-08-31</u>
Medelantalet anställda	2	2

Not 3 Eventualförpliktelser

	2022-08-31	2021-08-31
Eventualförpliktelser	Inga	Inga

Not 4 Ställda säkerheter

	2022-08-31	2021-08-31
Ställda säkerheter	Inga	Inga

Not 5 Väsentliga händelser efter räkenskapsårets slut

Några väsentliga händelser har inte skett efter räkenskapsåret fram till undertecknandet av årsredovisningen.

Hässelby den 28/9 2022

2022100409891




Jenny Ekstedt
Verkställande direktör och
Styrelseordförande



Niklas Ekstedt
Vice VD och ordinarie styrelseledamot

Fotokopians överensstämmelse
med originalet intygas:



Jenny Ekstedt
VD och styrelseordförande