

Årsredovisning för

# VisbyIT AB

559051-4021

Räkenskapsåret  
2024-01-01 - 2024-12-31

## Innehållsförteckning:

## Sida

Förvaltningsberättelse	1
Resultaträkning	2
Balansräkning	3-4
Noter	5-6
Underskrifter	6

## Fastställelseintyg

Undertecknad styrelseledamot i VisbyIT AB intygar härmed dels att denna kopia av årsredovisningen överensstämmer med originalet, dels att resultat- och balansräkningen fastställts på årsstämma 2025-06-11. Stämman beslutade också att godkänna styrelsens förslag till resultatdisposition.

Visby 2025-06-13

  
Stefan Rehnberg

## Förvaltningsberättelse

Styrelsen för VisbyIT AB, 559051-4021, får härmed avge årsredovisning för räkenskapsåret 2024.

## Verksamheten

### Allmänt om verksamheten

Företaget med säte i Gotlands län registrerades 2016 och har från och med 2019 bedrivit IT-konsultverksamhet mot små och medelstora företag, bland annat drifttjänster, support, strategier och andra förekommande tjänster inom IT och andra tekniska områden

### Väsentliga händelser under räkenskapsåret

Inga väsentliga händelser.

## Flerårsöversikt

	2024	2023	2022	Belopp i kr 2021
Nettoomsättning	882 714	1 431 073	1 419 189	918 556
Resultat efter finansiella poster	-367 180	51 049	324 717	73 720
Soliditet, %	12	30	24	41


## Förändringar i eget kapital

	Aktie- kapital	Reserv- fond	Fritt eget kapital
Vid årets början	50 000		253 205
Disposition enl årsstämmobeslut			
Årets resultat			-177 180
Vid årets slut	50 000		76 025

## Resultatdisposition



	Belopp i kr
Styrelsen föreslår att fritt eget kapital, kronor 76 025 disponeras enligt följande:	
balanserat resultat	253 205
årets resultat	-177 180
Totalt	76 025
disponeras för	
balanseras i ny räkning	76 025
Summa	76 025

Bolagets resultat och ställning framgår av efterföljande resultat- och balansräkningar med noter.



## Resultaträkning



Belopp i kr	Not	2024-01-01- 2024-12-31	2023-01-01- 2023-12-31
<b>Rörelseintäkter, lagerförändring m.m.</b>			
Nettoomsättning		882 714	1 431 073
<b>Summa rörelseintäkter, lagerförändring m.m.</b>		<b>882 714</b>	<b>1 431 073</b>
<b>Rörelsekostnader</b>			
Råvaror och förnödenheter		-	-1 364
Övriga externa kostnader		-369 626	-677 074
Personalkostnader	2	-750 078	-578 905
Avskrivningar av materiella anläggningstillgångar		-90 000	-90 000
<b>Summa rörelsekostnader</b>		<b>-1 209 704</b>	<b>-1 347 343</b>
<b>Rörelseresultat</b>		<b>-326 990</b>	<b>83 730</b>
<b>Finansiella poster</b>			
Räntekostnader och liknande resultatposter	3	-40 190	-32 681
<b>Summa finansiella poster</b>		<b>-40 190</b>	<b>-32 681</b>
<b>Resultat efter finansiella poster</b>		<b>-367 180</b>	<b>51 049</b>
<b>Bokslutsdispositioner</b>			
Förändring av periodiseringsfonder		40 000	-
Förändring av överavskrivningar		150 000	-
<b>Summa bokslutsdispositioner</b>		<b>190 000</b>	<b>-</b>
<b>Resultat före skatt</b>		<b>-177 180</b>	<b>51 049</b>
<b>Skatter</b>			
Skatt på årets resultat		-	-12 220
<b>Årets resultat</b>		<b>-177 180</b>	<b>38 829</b>

2025072914486

## Balansräkning

Belopp i kr	Not	2024-12-31	2023-12-31
<b>TILLGÅNGAR</b>			
<b>Anläggningstillgångar</b>	4		
<b>Materiella anläggningstillgångar</b>			
Inventarier, verktyg och installationer		630 000	720 000
Summa materiella anläggningstillgångar		630 000	720 000
<b>Summa anläggningstillgångar</b>		630 000	720 000
<b>Omsättningstillgångar</b>			
<b>Kortfristiga fordringar</b>			
Kundfordringar		225 450	85 638
Övriga fordringar		1 738	2 315
Förutbetalda kostnader och upplupna intäkter		55 200	572 579
Summa kortfristiga fordringar		282 388	660 532
<b>Kassa och bank</b>			
Kassa och bank		159 840	111 277
Summa kassa och bank		159 840	111 277
<b>Summa omsättningstillgångar</b>		442 228	771 809
<b>SUMMA TILLGÅNGAR</b>		1 072 228	1 491 809

## Balansräkning

<i>Belopp i kr</i>	<i>Not</i>	<i>2024-12-31</i>	<i>2023-12-31</i>
<b>EGET KAPITAL OCH SKULDER</b>			
<b><i>Eget kapital</i></b>			
<b><i>Bundet eget kapital</i></b>			
Aktiekapital		50 000	50 000
Summa bundet eget kapital		50 000	50 000
<b><i>Fritt eget kapital</i></b>			
Balanserat resultat		253 205	214 376
Årets resultat		-177 180	38 829
Summa fritt eget kapital		76 025	253 205
<b>Summa eget kapital</b>		<b>126 025</b>	<b>303 205</b>
<b><i>Obeskattade reserver</i></b>			
Periodiseringsfonder		-	40 000
Akkumulerade överavskrivningar		-	150 000
Summa obeskattade reserver		-	190 000
<b><i>Långfristiga skulder</i></b>			
Övriga skulder till kreditinstitut	5	412 699	429 936
Summa långfristiga skulder		412 699	429 936
<b><i>Kortfristiga skulder</i></b>			
Leverantörsskulder		-	63 390
Skatteskulder		11 325	86 163
Övriga skulder		522 179	419 115
Summa kortfristiga skulder		533 504	568 668
<b>SUMMA EGET KAPITAL OCH SKULDER</b>		<b>1 072 228</b>	<b>1 491 809</b>

2025072914488

## Noter

Belopp i kr om inget annat anges.

### Not 1 Redovisningsprinciper

Årsredovisningen har upprättats i enlighet med Årsredovisningslagen och Bokföringsnämndens allmänna råd BFNAR 2016:10 Årsredovisning i mindre företag.

#### Avskrivningsprinciper för anläggningstillgångar

Avskrivningar enligt plan baseras på ursprungliga anskaffningsvärden och beräknad nyttjandeperiod. Följande avskrivningstider tillämpas:

Anläggningstillgångar	År
Immateriella anläggningstillgångar:	
Materiella anläggningstillgångar:	
-Inventarier, verktyg och installationer	5

### Not 2 Personal

#### Löner, andra ersättningar och sociala kostnader

	2024-01-01- 2024-12-31	2023-01-01- 2023-12-31
Löner och andra ersättningar:	520 000	415 000
<b>Summa</b>	<b>520 000</b>	<b>415 000</b>
Sociala kostnader	230 078	131 007
(varav pensionskostnader)	53 064	8 862

### Not 3 Räntekostnader och liknande resultatposter

	2024-01-01- 2024-12-31	2023-01-01- 2023-12-31
Räntekostnader	40 190	32 681
<b>Summa</b>	<b>40 190</b>	<b>32 681</b>

### Not 4 Anläggningstillgångar

	2024-12-31	2023-12-31
Akkumulerade anskaffningsvärden:		
-Vid årets början	900 000	900 000
-Nyanskaffningar	-	-
	900 000	900 000
Akkumulerade avskrivningar enligt plan:		
-Vid årets början	-180 000	-90 000
-Årets avskrivning enligt plan	-90 000	-90 000
	-270 000	-180 000
<b>Redovisat värde vid årets slut</b>	<b>630 000</b>	<b>720 000</b>

JR KKB

## Not 5 Övriga skulder till kreditinstitut

2024-12-31


Belopp varmed skuldposten förväntas betalas  
efter mer än fem år efter balansdagen

331 700


331 700

## Underskrifter

Visby 2025-06-11



Stefan Rehnberg



Kjell-Ake Hellberg

Kommentar:

Bolagets resultat- och balansräkning blir föremål för fastställelse på ordinarie årsstämma

2025072914490