

Årsredovisning för
The Rare Creatives AB
556730-8779


Räkenskapsåret
2022-01-01 - 2022-12-31

| | |
|------------------------|---|
| Förvaltningsberättelse | 1 |
| Resultaträkning | 3 |
| Balansräkning | 4 |
| Noter | 6 |
| Underskrifter | 8 |

Fastställelseintyg

Undertecknad styrelseledamot i The Rare Creatives AB intygar härmed dels att denna kopia av årsredovisningen överensstämmer med originalet, dels att resultat- och balansräkningen fastställts på årsstämma 2023-06-30. Stämman beslutade också att godkänna styrelsens förslag till resultatdisposition.

Karlshamn 2023-06-30


Stefan Lindström

Förvaltningsberättelse

Styrelsen för The Rare Creatives AB, 556730-8779, avger följande årsredovisning för räkenskapsåret 2022-01-01 - 2022-12-31.

Verksamheten

Verksamhetens art och inriktning

Bolaget har under räkenskapsåret bytt namn till The Rare Creatives AB. Bolagets verksamhet har ändrats till att bedriva konsultverksamhet inom marknadskommunikation och reklambyråverksamhet.

Bolagets hela aktiekapital är förbrukat. Styrelsen har beslutat att driva bolaget vidare trots det förbrukade aktiekapitalet.

Någon kontrollbalansräkning har inte upprättats.

Utveckling av företagets verksamhet, resultat och ställning

| | 2022 | 2021 | 2020 | Belopp i kr 2019 |
|------------------------------|---------|----------|---------|---------------------|
| Nettoomsättning | 670 462 | 7 791 | 84 935 | 84 010 |
| Rörelsemarginal % | 57,4 | -1 310,3 | -470,8 | -536,3 |
| Avkastning på eget kapital % | -33,9 | 6,4 | 27,2 | 42,9 |
| Balansomslutning | 537 840 | 420 229 | 471 756 | 1 087 148 |
| Soliditet % | -212,6 | -364,4 | -303,9 | -96 |

Nyckeltalsdefinitioner

Rörelsemarginal
Rörelseresultat / Nettoomsättning.

Avkastning på eget kapital
Resultat efter finansiella poster / Justerat eget kapital.

Balansomslutning
Totala tillgångar.

Soliditet
(Totalt eget kapital + (100 % -aktuell bolagsskattesats av obeskattade reserver)) / Totala tillgångar.

Eget kapital

| | Aktie- kapital | Balanserat resultat | Årets resultat |
|-------------------------|-------------------|------------------------|-------------------|
| Ingående balans | 100 000 | -1 533 687 | -97 651 |
| Balanseras i ny räkning | | -97 651 | 97 651 |
| Årets resultat | | | 387 999 |
| Utgående balans | 100 000 | -1 631 338 | 387 999 |

Förslag till disposition av företagets vinst eller förlust

| | <i>Belopp i kr</i> |
|---|---------------------------|
| | 2022-01-01- 2022-12-31 |
| <i>Till årsstämmans förfogande står följande medel</i> | |
| Balanserat resultat | -1 631 338 |
| Årets resultat | 387 999 |
| Medel att disponera | -1 243 339 |
| | |
| | 2022-01-01- 2022-12-31 |
| <i>Styrelsen föreslår att medlen disponeras enligt följande</i> | |
| Balanseras i ny räkning | -1 243 339 |
| Summa | -1 243 339 |

2023071112013

Resultaträkning

Belopp i kr

| | Not | 2022-01-01- 2022-12-31 | 2021-01-01- 2021-12-31 |
|---|-----|---------------------------|---------------------------|
| Rörelsens intäkter, lagerförändringar m.m. | | | |
| Nettoomsättning | | 670 462 | 7 791 |
| Övriga rörelseintäkter | | 1 040 955 | 242 |
| Summa rörelsens intäkter, lagerförändringar m.m. | | 1 711 417 | 8 033 |
| Rörelsens kostnader | | | |
| Övriga externa kostnader | . | -1 326 693 | -54 799 |
| Personalkostnader | 2 | - | -200 |
| Av- och nedskrivningar av materiella och immateriella anläggningstillgångar | | - | -55 116 |
| Summa rörelsens kostnader | | -1 326 693 | -110 115 |
| Rörelseresultat | | 384 724 | -102 082 |
| Resultat från finansiella poster | | | |
| Övriga ränteintäkter och liknande resultatposter | | 3 341 | 4 431 |
| Räntekostnader och liknande resultatposter | | -66 | - |
| Summa resultat från finansiella poster | | 3 275 | 4 431 |
| Resultat efter finansiella poster | | 387 999 | -97 651 |
| Resultat före skatt | | 387 999 | -97 651 |
| Årets resultat | | 387 999 | -97 651 |

Balansräkning

Belopp i kr

Not

2022-12-31

2021-12-31

TILLGÅNGAR

Omsättningstillgångar

Kortfristiga fordringar

Kundfordringar

56 871

-

Fordringar hos koncernföretag

299 500

376 942

Övriga fordringar

32 165

3 339

Summa kortfristiga fordringar

388 536

380 281

Kassa och bank

Kassa och bank

149 304

39 948

Summa kassa och bank

149 304

39 948

Summa omsättningstillgångar

537 840

420 229

SUMMA TILLGÅNGAR

537 840

420 229

2023071112015

Balansräkning

Belopp i kr

Not

2022-12-31

2021-12-31

EGET KAPITAL OCH SKULDER

Eget kapital

Bundet eget kapital

Aktiekapital

100 000

100 000

Summa bundet eget kapital

100 000

100 000

Fritt eget kapital

Balanserat resultat

-1 631 338

-1 533 687

Årets resultat

387 999

-97 651

Summa fritt eget kapital

-1 243 339

-1 631 338

Summa eget kapital

-1 143 339

-1 531 338

Långfristiga skulder

Skulder till intresseföretag och gemensamt styrda företag

671

671

Summa långfristiga skulder

671

671

Kortfristiga skulder

Leverantörsskulder

369 964

57 755

Skulder till koncernföretag

1 035 305

1 877 941

Övriga skulder

260 239

-

Upplupna kostnader och förutbetalda intäkter

15 000

15 200

Summa kortfristiga skulder

1 680 508

1 950 896

SUMMA EGET KAPITAL OCH SKULDER

537 840

420 229

Noter

Belopp i kr om inget annat anges.

Not 1 Redovisnings- och värderingsprinciper

Belopp i kr om inget annat anges

Allmänna redovisningsprinciper

Årsredovisningen har upprättats i enlighet med årsredovisningslagen och Bokföringsnämndens allmänna råd BFNAR 2012:1 Årsredovisning och koncernredovisning (K3).

Värderingsprinciper m m

Tillgångar, avsättningar och skulder har värderats utifrån anskaffningsvärden om inget annat anges nedan.

Materiella anläggningstillgångar

Materiella anläggningstillgångar redovisas till anskaffningsvärde minskat med ackumulerade avskrivningar och nedskrivningar. (Alt med tillägg för uppskrivningar.) I anskaffningsvärdet ingår förutom inköpspriset även utgifter som är direkt hänförliga till förvärvet.

Tillkommande utgifter

Tillkommande utgifter som uppfyller tillgångskriteriet räknas in i tillgångens redovisade värde. Utgifter för löpande underhåll och reparationer redovisas som kostnader när de uppkommer.

Avskrivningar

Avskrivning sker linjärt över tillgångens beräknade nyttjandeperiod eftersom det återspeglar den förväntade förbrukningen av tillgångens framtida ekonomiska fördelar. Avskrivningen redovisas om kostnad i resultaträkningen.

Materiella anläggningstillgångar

| | År |
|---|----|
| Inventarier, verktyg och installationer | 5 |

Not 2 Personal

Medelantalet anställda

| | |
|-------------|-------------|
| 2022-01-01- | 2021-01-01- |
| 2022-12-31 | 2021-12-31 |

Löner och andra ersättningar

2022-01-01-
2022-12-31

2021-01-01-
2021-12-31

Sociala kostnader inklusive pensionskostnader

2022-01-01-
2022-12-31

2021-01-01-
2021-12-31

Övriga sociala avgifter enligt lag och avtal

200

Summa

200

Not 3 Inventarier, verktyg och installationer

2022-12-31

2021-12-31

Ingående anskaffningsvärden

55 116

699 266

Förändringar av anskaffningsvärden

Försäljningar/utrangeringar

-55 116

-644 150

Utgående anskaffningsvärden

55 116

Ingående avskrivningar

-55 116

-644 150

Förändringar av avskrivningar

Försäljningar/utrangeringar

55 116

644 150

Årets avskrivningar

-

-55 116

Utgående avskrivningar

-

-55 116


Redovisat värde

-

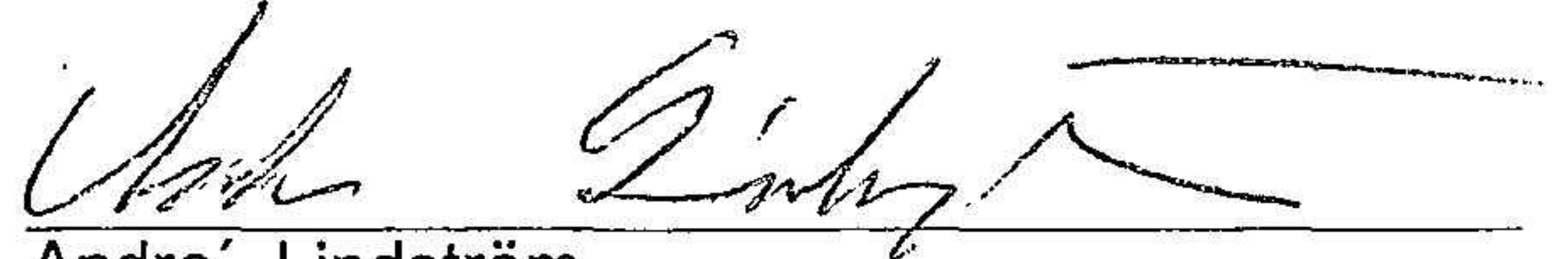
-

Underskrifter

Karlshamn 2023-06-30



Stefan Lindström
Styrelseordförande



Andre Lindström
Styrelseledamot



Philip Lindström
Styrelseledamot

Vidimeras:

Astia Thiel

2023071112019