

Årsredovisning för
GAIA Studio AB

556706-1352

Räkenskapsåret

2022-01-01 - 2022-12-31

Förvaltningsberättelse	1
Resultaträkning	2
Balansräkning	3
Noter	5
Underskrifter	5

Fastställelseintyg

Jag intygar att resultaträkningen och balansräkningen har fastställts på årsstämma 2023-06-13. Årsstämman beslöt att godkänna styrelsens förslag till vinstdisposition.

Jag intygar att innehållet i dessa handlingar överensstämmer med originalen och att originalen undertecknats av samtliga personer som enligt lag ska underteckna dessa.



Daniel Gunnarsson
Styrelseledamot

Stockholm 2023-06-13



Förvaltningsberättelse

Styrelsen för GAIA Studio AB, 556706-1352, avger följande årsredovisning för räkenskapsåret 2022-01-01 - 2022-12-31.

Verksamheten

Allmänt om verksamheten

Bolaget registrerades 2006 och bedriver sedan dess designuppdrag inom byggnation och entreprenader med förenlig verksamhet.

Dotterbolag

Bolaget äger 100% av aktierna i Between Boys & Girls AB. Dotterbolaget har ingen verksamhet sedan 2011.

Koncernredovisning ej upprättad.

Flerårsöversikt

	2022	2021	2020	Belopp i kr 2019
Nettoomsättning	3 432 765	1 164 614	1 525 666	9 256 016
Resultat efter finansiella poster	123 663	9 654	-45 557	51 983
Soliditet %	36,5	62,7	23	17

Förändringar i eget kapital

	Aktiekapital	Balanserat resultat	Årets resultat
Belopp vid årets ingång	100 000	80 042	699
Balanseras i ny räkning		699	-699
Årets resultat			162 206
Belopp vid årets utgång	100 000	80 741	162 206

Resultatdisposition

Till årsstämman förfogande står följande medel:

	Belopp i kr
Balanserat resultat	80 741
Årets resultat	162 206
Summa	242 947

Styrelsen föreslår att medlen disponeras enligt följande:

Balanseras i ny räkning	242 947
Summa	242 947

Resultaträkning

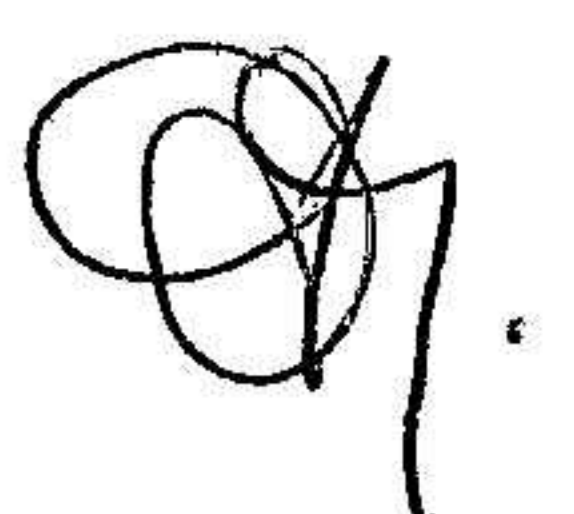
<i>Belopp i kr</i>	<i>Not</i>	<i>2022-01-01 - 2022-12-31</i>	<i>2021-01-01 - 2021-12-31</i>
Rörelseintäkter, lagerförändringar m.m.			
Nettoomsättning		3 432 765	1 164 614
Övriga rörelseintäkter		16 271	291 494
Summa rörelseintäkter, lagerförändringar m.m.		3 449 036	1 456 108
Rörelsekostnader			
Råvaror och förnödenheter		-2 197 637	-563 324
Övriga externa kostnader		-535 043	-221 878
Personalkostnader	2	-472 421	-541 191
Av- och nedskrivningar av materiella och immateriella anläggningstillgångar		-119 921	-119 921
Summa rörelsekostnader		-3 325 022	-1 446 314
Rörelseresultat		124 014	9 794
Finansiella poster			
Övriga ränteintäkter och liknande resultatposter		2	0
Räntekostnader och liknande resultatposter		-353	-140
Summa finansiella poster		-351	-140
Resultat efter finansiella poster		123 663	9 654
Bokslutsdispositioner			
Förändring av periodiseringsfonder		88 081	-5 536
Summa bokslutsdispositioner		88 081	-5 536
Resultat före skatt		211 744	4 118
Skatter			
Skatt på årets resultat		-49 538	-3 419
Årets resultat		162 206	699

2023090405422

Balansräkning

<i>Belopp i kr</i>	<i>Not</i>	<i>2022-12-31</i>	<i>2021-12-31</i>
TILLGÅNGAR			
Anläggningstillgångar			
Materiella anläggningstillgångar			
Inventarier, verktyg och installationer	4	338 082	479 683
Summa materiella anläggningstillgångar		338 082	479 683
Finansiella anläggningstillgångar			
Andra långfristiga värdepappersinnehav	5	100 000	100 000
Summa finansiella anläggningstillgångar		100 000	100 000
Summa anläggningstillgångar		438 082	579 683
Omsättningstillgångar			
Kortfristiga fordringar			
Kundfordringar		394 840	1 813
Övriga fordringar		2	0
Summa kortfristiga fordringar		394 842	1 813
Kassa och bank			
Kassa och bank		528 795	63 538
Summa kassa och bank		528 795	63 538
Summa omsättningstillgångar		923 637	65 351
SUMMA TILLGÅNGAR		1 361 719	645 034


2023090405423



Balansräkning

<i>Belopp i kr</i>	<i>Not</i>	<i>2022-12-31</i>	<i>2021-12-31</i>
EGET KAPITAL OCH SKULDER			
Eget kapital			
Bundet eget kapital			
Aktiekapital		100 000	100 000
Summa bundet eget kapital		100 000	100 000
Fritt eget kapital			
Balanserat resultat		80 741	80 042
Årets resultat		162 206	699
Summa fritt eget kapital		242 947	80 741
Summa eget kapital		342 947	180 741
Obeskattade reserver			
Periodiseringsfonder		193 627	281 708
Summa obeskattade reserver		193 627	281 708
Kortfristiga skulder			
Leverantörsskulder		393 767	29 876
Skatteskulder		58 779	10 077
Övriga skulder		360 266	136 122
Upplupna kostnader och förutbetalda intäkter		12 333	6 510
Summa kortfristiga skulder		825 145	182 585
SUMMA EGET KAPITAL OCH SKULDER		1 361 719	645 034

2023090405424



Noter

Belopp i kr om inget annat anges.

Not 1 Redovisningsprinciper

Årsredovisningen är upprättad i enlighet med årsredovisningslagen och Bokföringsnämndens allmänna råd (BFNAR 2016:10) om årsredovisning i mindre företag.

Not 2 Medelantalet anställda

	2022-01-01 - 2022-12-31	2021-01-01 - 2021-12-31
Medelantalet anställda		1

Not 3 Maskiner och andra tekniska anläggningar

Not 4 Inventarier, verktyg och installationer

	2022-12-31	2021-12-31
Ingående anskaffningsvärden	599 604	
Förändringar av anskaffningsvärden		
Inköp		599 604
Utgående anskaffningsvärden	599 604	599 604
Ingående avskrivningar	-119 921	
Förändringar av avskrivningar		
Omklassificeringar m.m.	-21 680	
Årets avskrivningar	-119 921	-119 921
Utgående avskrivningar	-261 522	-119 921
Redovisat värde	338 082	479 683


Not 5 Andra långfristiga värdepappersinnehav

	2022-12-31	2021-12-31
Ingående anskaffningsvärden	100 000	100 000
Utgående anskaffningsvärden	100 000	100 000
Redovisat värde	100 000	100 000

Not 6 Andra långfristiga fordringar


Underskrifter

Stockholm




Daniel Gannås
Styrelseledamot

2023-06-13
Datum



Linn Gannås
Styrelseledamot

2023-06-13
Datum



Nathalie Gannås
Styrelseledamot

2023-06-13
Datum