

Årsredovisning

MD International AB (publ)

Organisationsnummer 556934-0580
Räkenskapsår 2023-01-01 - 2023-12-31


Undertecknad verkställande direktör intygar att resultaträkningen och balansräkningen i årsredovisningen har fastställts på årsstämma den 11 juni 2024. Årsstämman beslöt att godkänna styrelsens förslag till resultatdisposition.

Jag intygar också att innehållet i årsredovisningen och revisionsberättelsen stämmer överens med originalen.

Malmö den 11 juni 2024



Jonas Vig
Verkställande direktör



Innehåll

Verksamheten	
Bolaget i korthet	3
Året i siffror	4
VD-ord	5
Hållbar och jämlik arbetsplats	7
Hållbarhet och samhällsansvar	8
Case: Effektiva vårdflöden skapar mer tid till patienterna	9
Case: Vaccination främjar folkhälsa	10
Case: Hög medicinsk kvalitet och patientsäkerhet	11
Bolagsstyrning	
Styrelse	12
Ledningsgrupp	13
Finansiella rapporter	
Förvaltningsberättelse	15
Rapport över förändringar i eget kapital	16
Resultaträkning koncern	18
Balansräkning koncern	19
Kassaflödesanalys koncern	21
Resultaträkning moderbolag	22
Balansräkning moderbolag	23
Kassaflödesanalys moderbolag	25
Noter	26
Övrigt	
Styrelsens och Revisorns försäkran	36

Läsanvisningar. Sifferuppgifterna inom parentes avser, om inget annat anges, 2022 års verksamhet. Årsredovisningen är upprättad i tusental svenska kronor, kSEK.



Min Doktor i korthet

Min Doktor (MD International AB) är Sveriges första digitala primärvårdsgivare, grundat 2013 av läkaren Magnus Nyhlén (numera styrelseledamot). Min Doktor drivs av hur en patientsäker vård kan bli mer effektiv och bidra till ökad tillgänglighet och därmed jämlikhet. En god och nära vård för invånare oavsett var man bor.

Sedan starten har bolagets vision varit att göra vården mer effektiv, tillgänglig och kvalitetssäker. I dag hanterar bolaget all vård som är möjlig att ge inom primärvården digitalt, från enklare åkommor till komplicerade och kroniska besvär.

Min Doktor har flera vaccinationsmottagningar, där patienter får hjälp med vaccination, enklare åkommor och hälsotester. Vaccinationer genomförs på uppdrag av regioner, alternativt bekostas av kunden själv. Under 2023 öppnades 11 nya vaccinationsmottagningar, och sortimentet utökades med tre nya vaccin.

Min Doktors Vårdcentral & BVC i Nyköping (Nyköpings Vårdcentral AB) är ett dotterbolag till Min Doktor som bedriver primärvård på uppdrag av Region Sörmland.

Min Doktor bedriver även digital primärvård. Den tekniska plattformen, som också är journalsystem, har tagits fram i egen regi och utvecklas kontinuerligt med ambitionen att ständigt införliva nya tekniska lösningar som stöttar vår vårdpersonal med effektivisering och kvalitet. Min Doktor är uppkopplat mot NPÖ, nationell patientöversikt. I Min Doktors digitala verksamhet träffar patienter specialistläkare, barnmorskor, fysioterapeuter, psykologer och sjuksköterskor. På våra fysiska vaccinationsmottagningar träffar kunderna sjuksköterskor. Under 2023 arbetade närmare 400 medarbetare med att ta emot kunder och patienter.

Genom att tillgängliggöra vård och vaccinationer på ett smidigt, tryggt och kostnadseffektivt sätt främjar Min Doktor folkhälsa och avlastar vården.

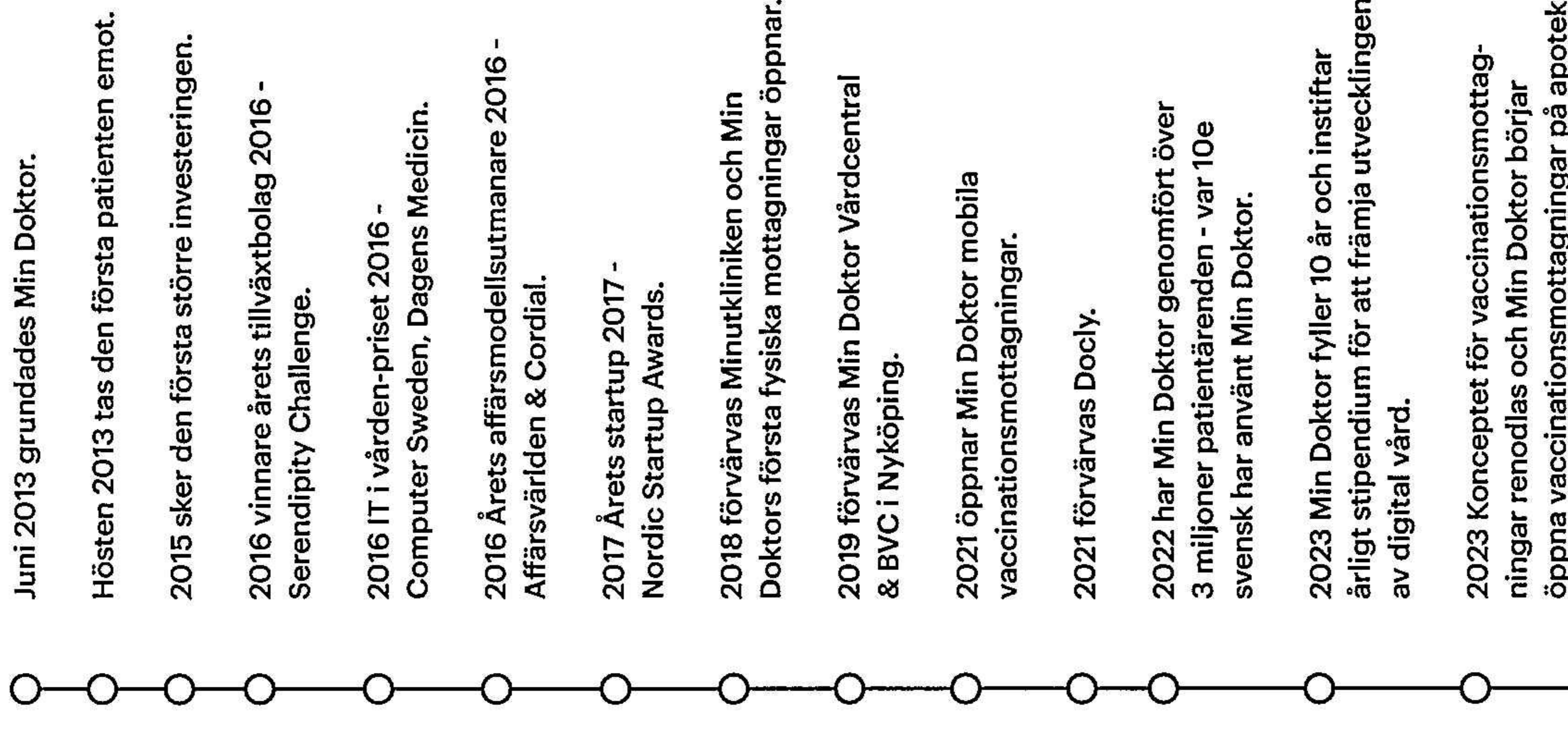
Vision

Vi tror på ett välmående samhälle, där god vård och hälsa alltid finns nära tillhands.



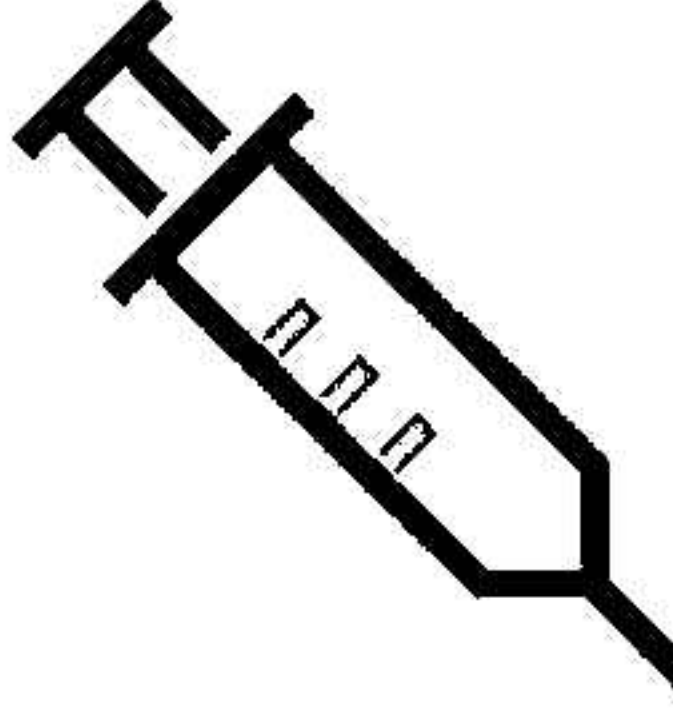
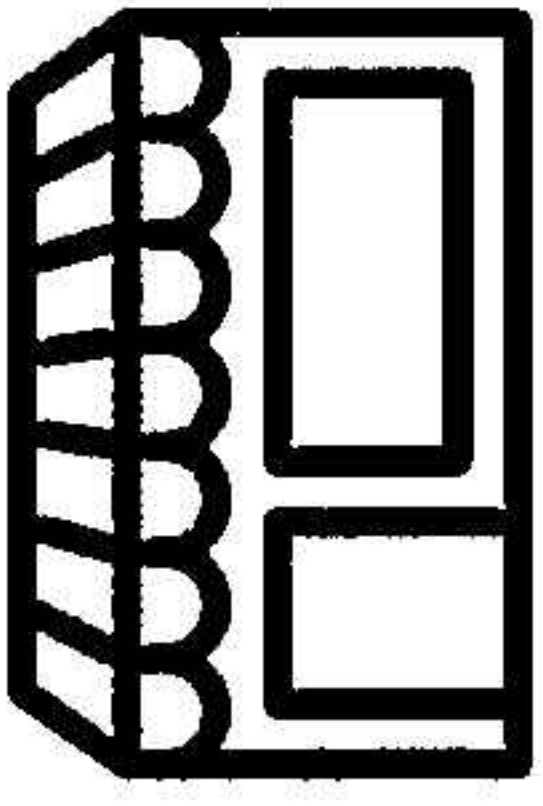
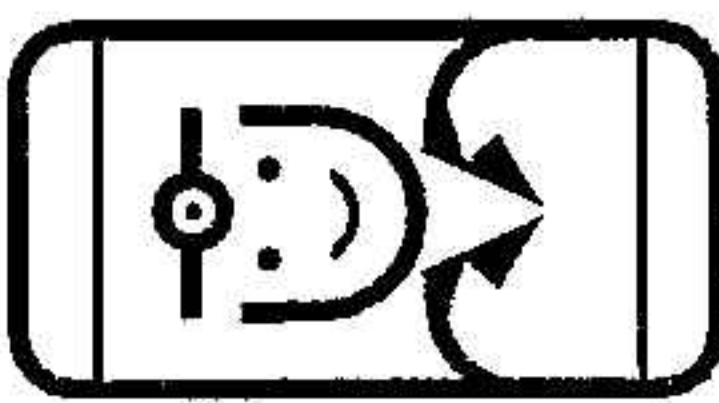

Mission

Vi tar vård och vaccin närmare folket.

Trygg vård sedan 2013



Året i siffror

<p>Min Doktor fyllde 10 år i juni 2023</p> 	<p>26 vaccinations- mottagningar totalt</p> <p>★★★★★ 4,8 snittbetyg i AppStore</p> 	<p>250 000 vaccinationer (stick) genomfördes</p>  <p>10 nya vaccinations- mottagningar öppnades under året</p> 
<p>1 vårdcentral - som dessutom utnämndes till Nyköpings bästa enligt SKRs nationella patientenkät</p>  <p>340 000 digitala vårdbesök</p>	<p>1 stipendiat vann vårt nyinstiftade stipendium för att främja digital vård</p> 	<p>4,0 i snitt i eNPS</p>



Organisationens engagemang och beslutssamhet präglar året

År 2023 var ett transformativt år för Min Doktor, präglat av betydande förändringar och framsteg. Vi har mött utmaningar men också skapat möjligheter som har stärkt vår position som en ledande svensk aktör inom vård och vaccination. När jag ser tillbaka på året är det med stor förundran och ödmjukhet inför vad vi tillsammans har uppnått.

Jag förundras över hur hela organisationen har slutit upp bakom den plan vi stakade ut under andra halvan av 2022, för att i hög hastighet ta Min Doktor till lönsamhet. Beslutsamheten, kreativiteten och uthålligheten i hela teamet har varit helt otrolig att se. Jag är samtidigt väldigt ödmjuk inför de uppoffringar som gjorts för att kunna leverera på vår plan och helt ställa om verksamheten från tillväxtfokus till lönsamhet – men med bibehållen exceptionell servicegrad, kundnöjdhet och patientsäkerhet. Vi har tvingats se duktiga och uppskattade medarbetare lämna bolaget för att kunna hitta en finansiell balans. Det har jobbats än hårdare och än mer fokuserat bland de kollegor som är kvar.

Ett fokuserat Min Doktor

På finansspråk har vi under året genomfört ett antal strategiska förändringar för att kunna fokusera våra resurser till områden där vi kan växa med lönsamhet.

Eller som man säger på skånska – mer smör på färre mackor.

Oavsett vilket språk man använder, har utkomsten varit en förbättring av vårt resultat med över 130 MSEK. Genom att fokusera våra resurser och ytterligare investera i digitalisering och produktutveckling har vi skapat en helt ny finansiell balans i vår verksamhet.

Vi har också genomfört ett omfattande centralt kostnadsbesparingsprogram som har haft stora effekter under året. Tack vare ett enormt engagemang och beslutsamhet i organisationen, har vi uppnått ett positivt EBITDA-resultat under de sista tre kvartalen på året, vilket är ett tydligt tecken på den positiva effekten av våra insatser.

Vaccinationsverksamheten

Vår omstrukturering har inkluderat en omfokusering av våra mottagningar till att bli mer renodlade vaccinatorer och

avvecklingen av olönsamma mottagningar. Dessa åtgärder har varit avgörande för att stärka vår kärnverksamhet och säkerställa vår långsiktiga hållbarhet. Efter att vi under året snabbt kunnat vända till lönsamhet i mottagningsverksamheten, så har vi har gått från att optimera, till att åter expandera. Genom att öppna nya vaccinationsmottagningar i samarbete med Apotek Hjärtat har vi kunnat nå ut till ännu fler människor över hela landet.

Vid utgången av 2023 hade vi en fysisk närvaro på cirka 30 platser runt om i landet och under det första kvartalet efter räkenskapsårets slut, har vi öppnat på ytterligare ett 20-tal platser. Vårt nya, enklare, mottagningskoncept har i princip varit lönsamt från dag 1 och teamet har skapat en högeffektiv playbook för att rulla ut snabbt och brett.

Digitala verksamheten

Även vår digitala verksamhet har gjort stora och betydande framsteg, med ökade investeringar i produktutveckling och teknik. Dessa investeringar har möjliggjort för oss att uppnå bättre effektivitet genomgående i vår tjänst och förbättrad patientsäkerhet, vilket är kärnan i vårt erbjudande till såväl patienter som vårdpersonal och samhälle. Med en effektiv digital triagering och en mediansvarstid på cirka 10 minuter i vår digitala tjänst, har vi kunnat erbjuda lättillgänglig och effektiv vård, på rätt nivå, till 100.000-tals patienter under året. Vi har under året även experimenterat med hur stora språkmodeller kan användas för att skapa en bättre kund- och patientupplevelse, ökad patientsäkerhet och mer effektiv administration.

Vi ser med fortsatt stor nyfikenhet och respekt på den nästan svindlande potentialen som finns i att kunna automatisera och avsevärt förbättra framförallt kommunikation, spridning och tillämpning av kunskap och dokumentation.

Avslutande ord

2023 har varit ett lärorikt år. Vi har som bolag kommit stärkta ur ett finansiellt och operativt boot camp, där vi har fått träna upp många nya muskler och färdigheter. Jag är övertygad om att det, trots att det varit tufft, har positionerat oss väldigt väl för framtiden.

Jag vill avsluta med att rikta ett enormt stort tack till alla våra kollegor, medarbetare och partners. Ert engagemang och stöd har varit helt avgörande för att vi kunde uppnå de ambitiösa målsättningar vi satt upp för 2023 och lägga grunden för ett spännande 2024 med lönsam tillväxt och fortsatta investeringar i att hålla det svenska folket på fötter. Tillsammans skapar vi ett välmående samhälle, där god vård och hälsa alltid finns nära till hands.



Jonas Vig
VD

Hållbar och jämlik arbetsplats – En värdegrund av och för medarbetarna

På Min Doktor arbetar runt 400 medarbetare samt närmare 200 konsulter för att tillsammans, varje dag göra vård och vaccin tillgängligt, smidigt och patientsäkert.

Min Doktors värdegrund "Vi är empatiska och ambitiösa nytänkare med ett glatt hjärta" togs tillsammans av organisationen 2019. Sedan dess har medarbetarna i olika omgångar arbetat för att sätta ord på vad värdegrunden innebär. Tillsammans arbetar såväl ledare som medarbetare med att levandegöra värdegrunden.

Regelbundna medarbetarundersökningar

En god kultur är ett strategiskt mål för Min Doktor. Målet mäts bland annat genom eNPS (Employer Net Promoter Score) och svarsfrekvens, som i sin tur mäts genom medarbetarverktyg där man regelbundet tar pulsmätningar på hur organisationen mår.

Var tredje vecka får alla medarbetare ett digitalt formulär med ett antal frågor där bland annat nöjdhet, upplevd stressnivå, motivation och kompetensutveckling samt ledarskap mäts. Därefter arbetar ledarna aktivt med resultatet som också regelbundet delas med hela organisationen på månatliga infomöten. Målet är bland annat att vara en jämlik och hållbar arbetsplats där det finns möjligheter att växa såväl som att det finns utrymme för både arbetsliv och fritid. Under 2023 var eNPS 4,0 i snitt i hela organisationen (Eletive infördes i juni 2023).


Mångfald som gynnar alla

Vidare arbetar bolaget aktivt med att skapa en diversifierad och inkluderande verksamhet, bland annat genom att fokusera på kompetensbaserad rekrytering där ingen diskriminering förekommer. Vår mångfald i såväl kompetens som perspektiv är en stark tillgång för såväl företaget som våra patienter. Grunden för Min Doktors likabehandlingsarbete är att alla medarbetare ska ha samma möjligheter, rättigheter och skyldigheter. Vi har nolltolerans mot all form av diskriminering. Bolaget har tydliga riktlinjer för jämställdhet och likabehandling, arbetsmiljö samt kränkande särbehandling och trakasserier som kontinuerligt uppdateras och synliggörs för hela organisationen. Vidare fokuserar bolaget på att ha en jämn könsfördelning i alla roller.



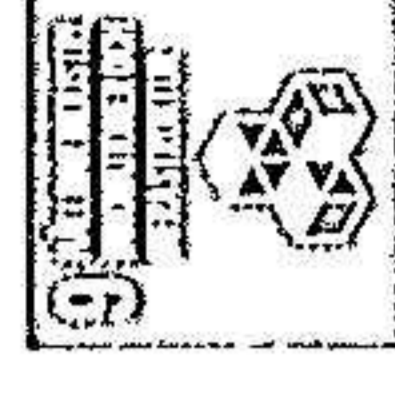
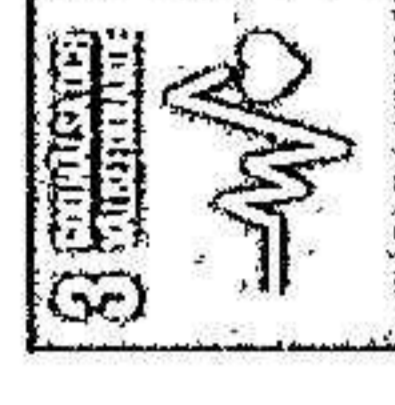

För chefsroller var fördelningen vid 2023 års slut 16 kvinnor och 11 män, i ledningsgruppen var fördelningen två kvinnor och fyra män.

Värdegrund

- Vi är empatiska och ambitiösa
- nytänkare med ett glatt hjärta.



Hållbarhet och samhällsansvar



Min Doktor grundades med en vision om ett samhälle där god vård och hälsa alltid finns nära till hands. Grundtanken, att med hjälp av teknik bidra till effektivare användning av såväl vårdpersonal som patienters tid och på så sätt bidra till en mer effektiv vård, är fortfarande fundamentet i verksamheten som under senare år utvidgats till att även omfatta fysiska mottagningar.

På Min Doktor är vi övertygade om att omsorg om människor och miljö gynnar affärerna, både på kort och lång sikt. Organisationen gör löpande förändringar i arbetssätt för att arbeta på ett mer resurssmart sätt, där såväl parametrar för samhället som för miljön vägs in - allt från att bedriva kostnadseffektiv vård till att minska organisationens resor och förbrukningsvaror.

Vidare har Min Doktor identifierat fyra fokusområden som är i linje med FN:s 17 globala mål för hållbar utveckling, Agenda 2030; God hälsa och välbefinnande, Hållbar industri, Innovationer och infrastruktur, Minskad ojämlikhet och Hållbara städer och samhällen.

FN:s 17 globala mål för hållbar utveckling

Mål 3: God hälsa och välbefinnande

God hälsa och välbefinnande är en grundläggande förutsättning för människors möjlighet att nå sin fulla potential och att bidra till samhällets utveckling. Vi lever i en tid då en åldrande befolkning, med ökade behov av vård, gör vården till en bristvara. Genom Min Doktors verksamhet görs vården mer lättillgänglig och effektiv, både för patienter men också för hälso- och sjukvårdspersonal. Vi investerar stora utvecklingsresurser på att effektivisera administrationen för vårdpersonalen, så att vårdpersonalen ska räkna till fler patienter.

Genom den digitala verksamheten finns Min Doktor tillgängligt oavsett geografisk plats. Vaccinationsmottagningar finns lättillgängliga i anslutning till ICA Maxi-butiker och Apotek Hjärtat och ökar tillgången till vaccination, som i sin tur är en viktig del för att skydda människor mot sjukdomar såsom Covid-19, säsongsinfluensan, TBE och HPV och minska belastningen på vården.

Mål 9: Hållbar industri, innovationer och infrastruktur

En fungerande och stabil infrastruktur är grunden för alla framgångsrika samhällen. Innovation och teknologiska framsteg är nyckeln till att finna hållbara lösningar för såväl ekonomiska som miljömässiga utmaningar. Det bidrar dessutom till att skapa nya marknader och arbetstillfällen som kan bidra till en effektiv och jämlik resursanvändning. Utvecklingen av digitala vårdtjänster har de senaste 10 åren gått snabbt. Som Sveriges första digitala primärvårdgivare har Min Doktor drivit på utvecklingen. Vår asynkrona kommunikationsplattform resulterar i en högre vårdkapacitet då flera patienter kan få vård samtidigt, jämfört med exempelvis digital vård via videosamtal då endast en patient kan behandlas åt gången.

Mål 10: Minskad ojämlikhet

Att minska ojämlikheter i ett samhälle bygger på principer om allas lika rättigheter och möjligheter oberoende av till exempel kön, etnicitet, religion, funktionsvariation, ålder och annan ställning. Ojämlikheter kan även handla om geografiska skillnader i tillgång, förutsättningar och resurser. En rättvis tillgång till bland annat hälsoservice främjar i sin tur en god livskvalitet och möjligheter till försörjning, även för människor med begränsade resurser.

Min Doktor finns tillgänglig när som helst, oavsett patientens geografiska plats. Samma högkvalitativa medicinska bedömning kan därmed tillhandahållas på lika villkor, oavsett om patienten bor i storstadsregion eller på landsbygden.

Textbaserad kommunikation bidrar också till att en mer opartisk vård kan tillhandahållas patienter jämfört med exempelvis fysiska vårdmöten eller videosamtal. Under 2023 har Min Doktor öppnat nya vaccinationsmottagningar över hela landet för att ytterligare öka tillgängligheten till smidig och säker vaccination över hela landet.

Genom att underlätta för människor att hålla sig friska och få smidig hjälp när dom är sjuka, vill vi bidra till att fler ska ha möjligheter att få vardagen att gå ihop - oavsett ålder, kön eller var i landet man bor.

Mål 11: Hållbara städer och samhällen

Växande städer kan skapa nya möjligheter för ekonomisk tillväxt, men kan också bidra till ökade sociala klyftor och påfrestningar på ekosystem. Genom Min Doktors verksamhet främjas den ekonomiska hållbarheten och ett ökat välbefinnande för samhället genom att Min Doktor tillhandahåller och utvecklar resurseffektiva och kvalitetssäkra alternativ till offentlig sjukvård. Vårt bidrag till den digitala utvecklingen skapar effektivitetsvinster, bland annat genom den automatisering som sker av vårdpersonalens uppgifter. Min Doktor ser att digitaliseringen är ett kraftfullt verktyg för att effektivisera vården i allmänhet, men även för att kunna arbeta mer preventivt och också för att möta ett ökat vårdbehov, utan att kostnaderna ökar i motsvarande grad. Min Doktors vårdmodell är betydligt mer kostnadseffektiv än den traditionella vårdmodellen, vilket sänker den samhälleliga kostnadsbördan.

Case

Effektiva vårdflöden skapar mer tid till patienterna

Genom att investera i utvecklingen av vårt journalsystem har vi ytterligare kunnat minska vårdpersonalens administration – med uppemot en halv arbetsvecka i månaden. Vårdpersonalen kan istället fokusera på att diagnosticera och behandla patienter.

Under 2023 sjösatte Min Doktor ett administrationsverktyg som förändrat mycket för bolagets vårdpersonal. Genom ett nära samarbete mellan Min Doktors digitala affärsområde och produktavdelning har administrationsverktyget Effektiva vårdflöden tagit form. Här underlättas vårdpersonalens administration.

– Tack vare att Min Doktor arbetar med chatt som primär kommunikationsform har vi unika möjligheter för effektivisering och kvalitetssäkring. Under våra första 10 år har detta främst skett genom att patienten inleder varje ärende genom att svara på ett antal besvärsspecifika frågor - vilket sedan utgör grund för vårdpersonalens bedömning och journal, berättar Carina Nordqvist Falk, affärsområdeschef för Min Doktor Digital och fortsätter:

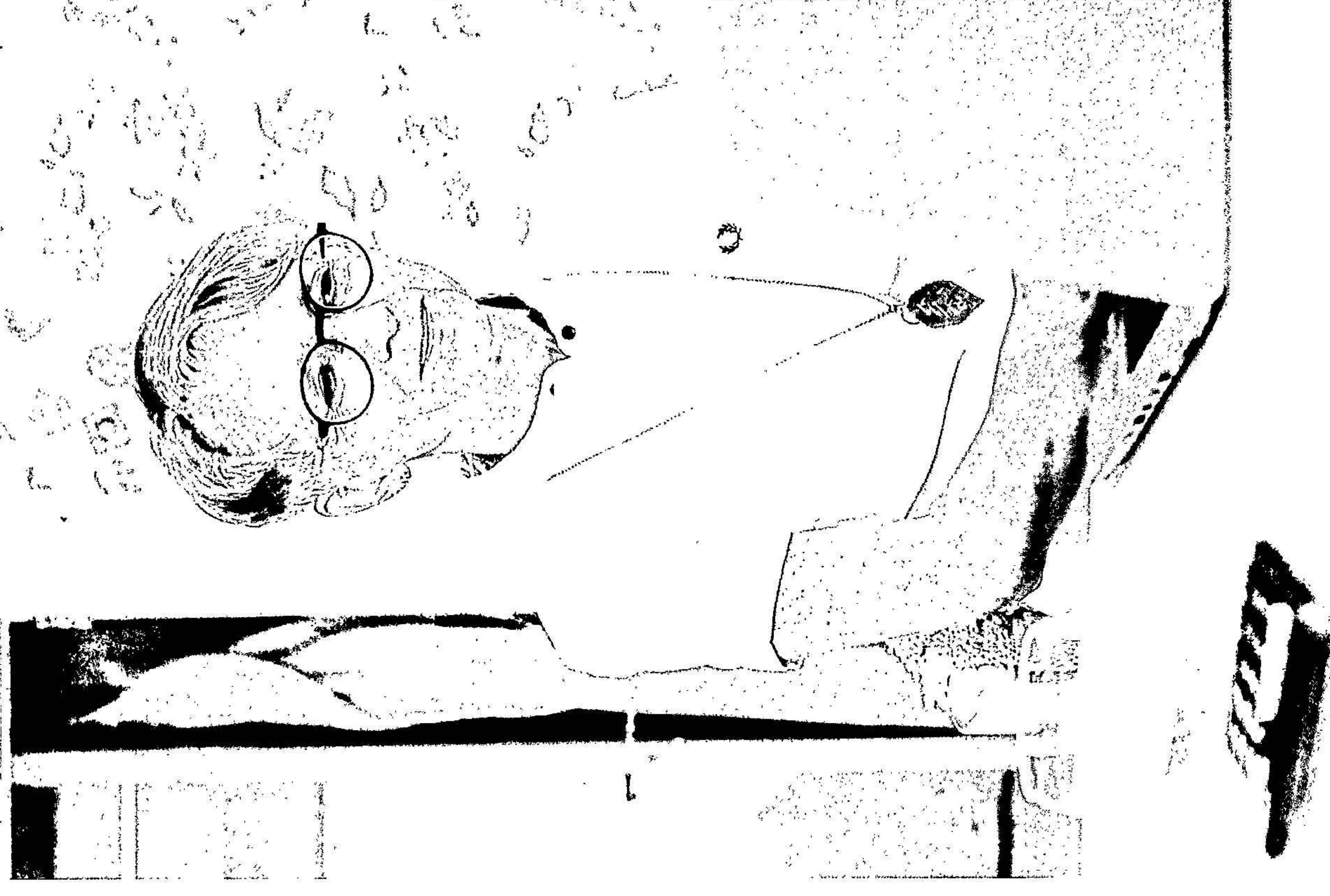
– Nu ta vi stora och viktiga kliv för att underlätta vårdpersonalens administration ytterligare, genom att effektivisera arbetet efter diagnostisering. Våra mätningar visar att vissa läkare sparar uppemot en halv arbetsvecka i månaden.

Högre effektivitet och patientnöjdhet
Effektiviseringen sker genom att läkarna, vid ett stort antal besvär, kan välja att använda ett Effektivt vårdflöde. Detta innebär att läkaren efter medicinsk bedömning kan välja lämplig behandling utifrån ett antal förbestämda val. När läkaren använder ett effektivt vårdflöde får hen då en stor del av administrationen - såsom förskrivning och journalanteckning - hanterad av verktyget.

– Utöver att det tar bort onödig administration från vår vårdpersonal är det också mer patientsäkert. Det är standardiserat och höjer kvaliteten på exempelvis journalanteckningar.

Under 2024 fortsätter Min Doktor utveckla Effektiva vårdflöden, bland annat genom att göra administrationsverktyget tillgängligt för fler besvär och utveckla användarupplevelsen för läkaren. Dessutom är man inbjuden till konferensen Vitalis för att dela med sig av sina erfarenheter.

– Vi har fått fantastisk respons från våra läkare som använder verktyget, här kan de fokusera på att ta hand om patienterna. Samma fina respons ser vi när vi mäter patientnöjdheten (NPS), där vår redan höga patientnöjdhet ofta är ännu högre i ärenden som hanterats genom ett effektivt vårdflöde, säger Carina Nordqvist Falk.



Case

Vaccination främjar folkhälsa

Intresset för vaccination – och utvecklingen av nya vacciner – fortsätter öka. 2023 gav Min Doktors läkare och sjuksköterskor tillsammans över en kvarts miljon vaccindoser.

Vaccin mot den fästingburna sjukdomen TBE var under 2023 fortsatt Min Doktors storsäljare, men flera andra vacciner såsom Shingrix (mot bältros), HPV och resevaccin ökar stadigt. Trenden är tydlig – allt fler ser fördelarna med att skydda sig mot sjukdomar genom vaccination. Dessutom lanseras nya vacciner som möjliggör att skydda sig mot fler sjukdomar, under 2023 började Min Doktor exempelvis erbjuda ett vaccin mot dengue-feber och RS-virus.

– Covid-19 pandemin är färskt i minnet hos många, vi vet att vaccination kan hjälpa människor att hålla sig friska och till och med rädda liv. Under 2023 utförde vi fortsatt ett stort antal covidvaccinationer men vi ser nu att det minskar, däremot ökar vaccinationer mot exempelvis influensa, bältros, TBE, RS-virus och HPV, säger Olof Fredricson, affärsområdeschef Min Doktor Vård & Vaccin.

Under 2023 minskade Min Doktors vaccinationsverksamhet något i volym på grund av färre mottagningar, däremot ökade EBITDA. Under 2022 gjordes en översyn av Min Doktors mottagningar, varefter cirka en tredjedel av mottagningarna stängdes på grund av bristande lönsamhet. 2023 minskade Min Doktors vaccinationsverksamhet därför något i volym, däremot förbättrades EBITDA

kraftigt och affärsområdet visade lönsamhet. Vaccinationsverksamheten står för drygt 40 procent av bolagets totala omsättning.


Nya mottagningar över hela landet

Under 2023 renodlades konceptet för Min Doktors mottagningar – vaccination är numera deras primära fokus. Likaså började Min Doktor under 2023 öppna renodlade vaccinationsmottagningar inne på apotek tillhörande Apotek Hjärtat. Först ut var i Umeå.

– Satsningen blev snabbt en succé. Genom att renodla konceptet och öppna nya mottagningar i ett mer slimmigt format så blir verksamheten effektivare. På det sättet kan vi också utöka vårt nät av mottagningar och få möjligheten att hjälpa fler kunder över hela landet.

Ytterligare 11 renodlade vaccinationsmottagningar öppnades under 2023. 30 nya kommer att öppnas under 2024. På mottagningarna utförs vaccinationer på uppdrag av regioner såväl som vaccinationer som kunden bekostar själv. 2023 tecknade Min Doktor – som ett av endast två privata företag – avtal med Västra Götalandsregionen för offentligt finansierad vaccination i Göteborgs kommun.

– Vår mission är att ta vård och vaccin närmare invånarna. Genom att öppna renodlade vaccinationsmottagningar på apotek över hela landet bidrar vi till att tillgängliggöra vacciner på ett säkert och smidigt sätt, och genom vacciner hjälper vi invånarna att hålla sig friska, säger Olof Fredricson.



Case

Hög patientsäkerhet och låg antibiotikaförskrivning

Vi drivs av att öka såväl tillgänglighet som kvalitet och patientsäkerhet. Min Doktors kvalitets- och patientsäkerhetsarbete är därför med i verksamhetens alla led, från utveckling av nya behandlingsområden till utvärdering och uppföljning.

Att arbeta i en digital, chattbaserad miljö ger verksamheten unika möjligheter för kvalitets- och uppföljningsarbete. Min Doktor sätter upp nyckeltal och mätbara mål som följs upp i realtid, på så sätt har exempelvis antibiotikaförskrivningen minskat.

I Min Doktors digitala tjänst påbörjas anamnesupptagningen redan innan patienten kommer i kontakt med en läkare. Genom digitala frågeformulär speciellt framtagna för varje besöksområde säkerställs att viktig och relevant information samlas in och presenteras för behandlaren på ett strukturerat och överskådligt sätt. I en del formulär ombeds patienten ladda upp bilder eller en kort videosekvens. Vid behov kompletteras underlaget med exempelvis provtagning, testning eller röntgen.

Asynkron kommunikation skapar gynnsamma förutsättningar

Efter att patienten svarat på frågeformuläret sker kontakten med behandlaren framför allt via meddelanden. Konversationen mellan patient och behandlare och handläggningens olika steg dokumenteras och sparas som en del av patientens journal. Patienten har alltid möjlighet att ta del av ärendet i efterhand. Min Doktor har beslutsstöd, riktlinjer och påminnelser inbyggda i vår tjänst.

Den digitala plattformen skapar en unik möjlighet till full transparens i vårdbesöket. En viktig del i kvalitetsarbetet är de kollegiala granskningar – peer review – som våra läkare gör. Vart 20:e patienttävande anonymiseras och granskas.

Vill du veta mer? Läs på

mindoktor.se/om/vart-kvalitetsarbete






Min Doktor arbetar systematiskt med uppföljningar vad gäller exempelvis diagnossättning, följsamhet till riktlinjer, Strama och förskrivning av narkotikaklassade läkemedel. Detta i syfte att både se mönster och fånga individuella avvikande beteenden.

Under 2023 nåddes flera viktiga nyckeltal:

- Fortsatt låg – runt 6 procent – förskrivning av systemisk antibiotika.
- Fortsatt minskning – under 2023 till en nivå på knappt 17 procent – av förskrivning av systemisk antibiotika vid infektionsdiagnoser.
- Fortsatt minskning – under 2023 till en nivå på runt 5 procent – av antibiotikaförskrivning vid luftvägsinfektioner.
- Förskrivningen av narkotikaklassade hostmediciner fortsätter minska. Vidare har förskrivning av övriga narkotikaklassade läkemedel halverats från en redan sen tidigare mycket låg nivå.
- Patientnöjdhet på 88 procent i den digitala tjänsten.
- Cirka 800 observationer rapporterats in. 95,9% av dessa var avvikelser utan vårdskada eller utan risk för vårdskada. 2,2% var risk för vårdskada. 1,6% var vårdskada. 0,2% risk för allvarlig vårdskada och ska rapporteras in till IVO.
- Egensinpekationer och slumpmässiga besök av Mystery Patients har genomförts på samtliga vaccinationsmottagningar. Vid flertalet besök fick mottagningen utmärkelsen "Suverän Service", vilket är det högsta betyg som kan utdelas.





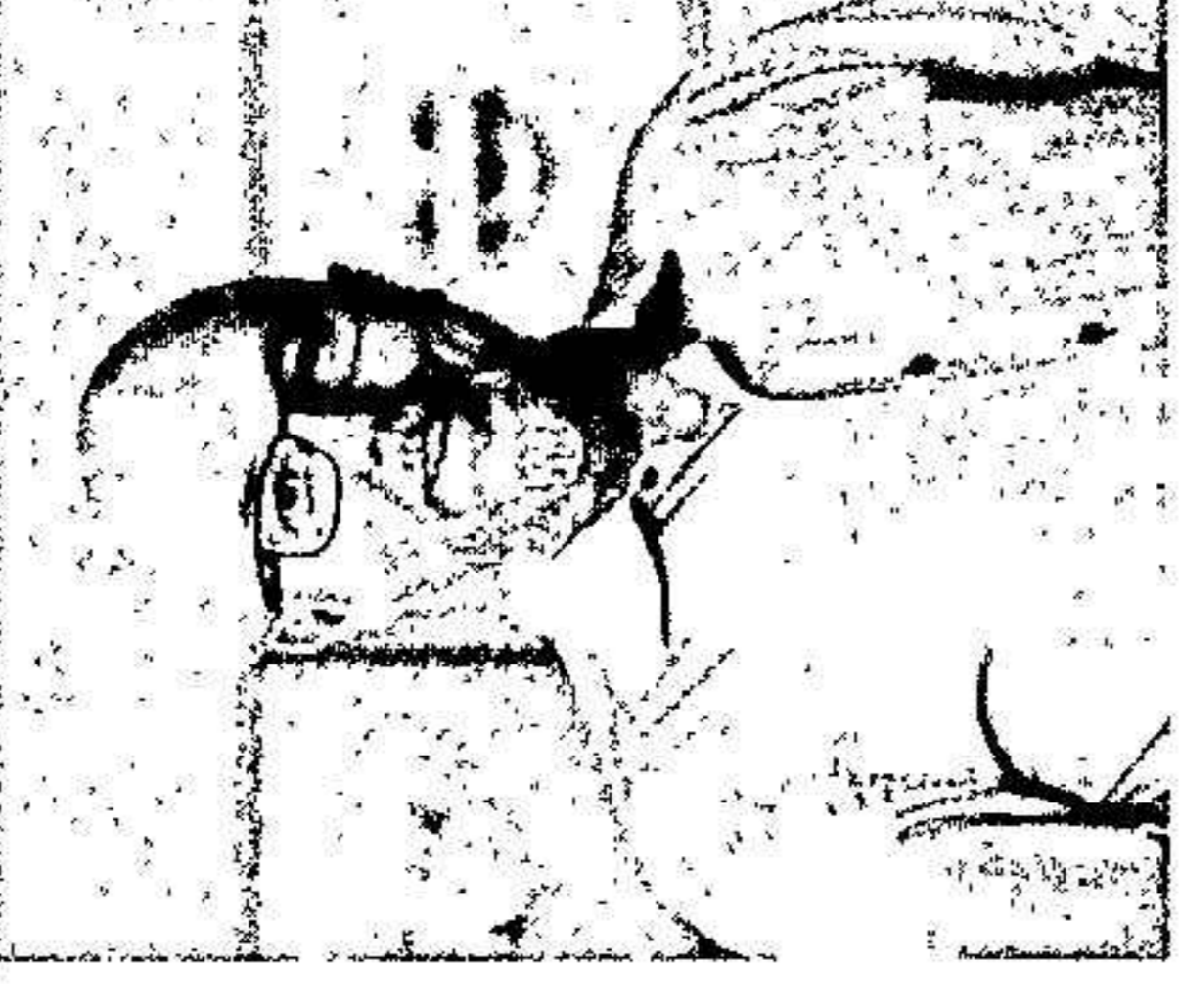



Styrelse

	BIRGITTA STYMNE GÖRANSSON	JAN PROKOPEC	MAGNUS NYHLÉN	MONIKA MAGNUSSON	MÄRTEN FORSTÉ
					
	Styrelseordförande	Styrelseledamot	Styrelseledamot (grundare)	Styrelseledamot	Styrelseledamot
Född	1957	1979	1974	1973	1971
Andra pågående uppdrag	Styrelseordförande i Industrifonden och Berling Media AB. Styrelseledamot i Elekta AB, Asker Healthcare Group AB, RVC Holding AB och Bure Equity AB.	Chief Digital Officer på ICA Gruppen AB, Styrelseledamot i Översta Förmedlingsbolaget AB och Norstat Group AB.	Produktchef och styrelseordförande i Yazen Health AB.	VD Apotek Hjärtat. Styrelseledamot Svensk Handel AB och SA Service AB.	CCO Desenio Group.
Invald sedan	2021	2019	2019	2022	2017



Ledningsgrupp

	JONAS VIG	JONAS BÄCKSTRÖM	HARALD ZETTERQUIST	CHARLOTTE HOLMGREN	JONAS SELLERGREN	SOFIA HERRSTRÖM
						
	Chief Executive Officer (VD)	Chief Commercial Officer	Chief Medical Officer	Chief People Culture Officer	Chief Product Officer	Chief Financial Officer
Född	1981	1971	1962	1977	1971	1972
Tidigare erfarenhet	Jonas Vig har sin bakgrund inom digitalisering och är en av grundarna bakom videotjänsten Bambuser. Han har varit CEO för Min Doktor sedan 2018.	Jonas Bäckström har en bakgrund inom marknadsföring, bland annat som digital chef på Omnicom Media Group och vd på Hasan & Partners. På Min Doktor började han som CMO 2017.	Harald Zetterquist är specialistläkare i narkos- och intensivvård. Han har även grundat och är delägare i Vaccinkliniken i Nyköping och har en gedigen kunskap inom vaccinologi.	Charlotte Holmgren har en bred bakgrund inom HR, bland annat som Senior Director R&D Operations på QlikTech International samt ytterligare roller inom HR på QlikTech International, Trygg Hansa och Codan.	Jonas Sellergrens bakgrund är inom produktutveckling, bland annat som VP Products på Wayfinder, managementkonsult på iZettle och Department manager (Apps & Services, New Business Incubation) på Sony Mobile Communications.	Sofia Herrström har en lång erfarenhet inom finans och ekonomi. Innan hon började på Min Doktor 2023 arbetade hon som Director Business Control Manager på Oatly och i motsvarande roll på Fingerprint Cards.
Anställd sedan	2017	2017	2021	2017	2019	2023



Finansiella rapporter

Styrelsen och verkställande direktören för MD International AB, org nr 556934-0580, upprättar härmed följande årsredovisning och koncernredovisning för räkenskapsåret 1 jan 2023– 31 dec 2023. Bolaget är registrerat i Sverige och har sitt säte i Malmö.



Förvaltningsberättelse

Allmänt om verksamheten

Koncernen

Koncernen bedriver fysisk och digital hälso- och sjukvård, vaccinationsverksamhet samt utvecklar nya verktyg, metoder och erbjudanden inom dessa områden. Affärsverksamheten bedrivs i moderbolaget och i dotterbolagen Nyköpings Vårdcentral AB.

Moderbolaget

Bolaget bedriver fysisk och digital hälso- och sjukvård, vaccinationsverksamhet samt utvecklar nya verktyg, metoder och erbjudanden inom dessa områden. Företaget har sitt säte i Malmö. Företaget har sju dotterbolag i Sverige.

Väsentliga händelser under räkenskapsåret
Intäkten var något lägre 2023 jämfört med året tidigare, främst på grund av en strategisk omställning mot lönsamhet vilket medförde att ett antal fysiska mottagningar som bidragit positivt till intäkterna, men negativt på resultatet, har stängts ner. Efterfrågan på det digitala erbjudandet var fortsatt hög men något lägre än tidigare år och intäkterna för vaccinationer var något lägre 2023. Bolaget hade under året avtal med tre av landets regioner för att utföra covid-vaccinering av Sveriges befolkning, samt avtal kring ytterligare vaccinationer såsom mot influensa och HPV. Operativt ökades effektiviteten i tjänsten, väntetiderna minskade från redan låga nivåer och kundnöjdheten förblev blev hög med en NPS på över 50.

Vid årets utgång utförs den fysiska vården i koncernen av en vårdcentral i Nyköping och 16 stycken permanenta vård- och vaccinationsmottagningar samt 10 stycken renodlade vaccinationsmottagningar i samarbete med Apotek Hjärtat. Bolaget äger även 12 stycken mobila kliniker som kan användas under högsäsong.

Förväntad framtida utveckling samt risker och osäkerhetsfaktorer

Långsiktiga spelregler kring hur den digitala vården skall ersättas är en viktig fråga för bolaget. Under 2023 har vi ställt om våra vård- och vaccinationsmottagningar till att fokusera på vaccinationer och vi kommer att fortsätta växa genom att öppna fler vaccinationsmottagningar på Apotek Hjärtat.

Forskning och utveckling

En stor del av företagets verksamhet handlar om att ständigt utveckla den digitala produkten samt de vårdtjänster som erbjuds. Forskning och utveckling är en del av bolagets DNA samt är och har varit, och kommer fortsätta vara, en viktig framgångsfaktor för Min Doktor.

Utveckling av företagets verksamhet, resultat och ställning

Koncernen

Flerårsöversikt	2023	2022	2021	2020
Nettoomsättning (ksek)	286 832	301 442	327 009	257 533
Resultat efter finansiella poster (ksek)	-77 330	-209 191	-171 134	-152 751
Balansomslutning (ksek)	89 026	183 042	291 665	415 401
Soliditet (%)	27,5%	55,6%	65,7%	84,1%
Antal anställda	150	218	227	167

Moderbolaget

Flerårsöversikt	2023	2022	2021	2020
Nettoomsättning (ksek)	268 871	286 641	314 364	249 693
Resultat efter finansiella poster (ksek)	-70 535	-206 971	-166 045	-144 865
Balansomslutning (ksek)	119 841	207 587	313 896	427 410
Soliditet (%)	42,1%	58,3%	66,5%	84,5%
Antal anställda	139	207	218	159



Koncernen

Rapport över förändringar i egget kapital

(KSEK)	Aktie- kapital	Överkurs- fond	Balanserat resultat	Årets resultat	Totalt
Ingående balans 2022-01-01	1 424	1 216 464	-855 155	-171 134	191 601
Omföring resultat föregående år			-171 134	171 134	
<i>Transaktioner med ägare:</i>					
Nyemission	197	119 961			120 159
Emission av teckningsoptioner		-791			-791
Årets resultat				-209 192	-209 192
Utgående balans 2022-12-31	1 621	1 335 634	-1 026 290	-209 192	101 775
Omföring resultat föregående år			-209 192	209 192	0
<i>Transaktioner med ägare:</i>					
Nyemission					0
Emission av teckningsoptioner					0
Årets resultat				-77 330	-77 330
Utgående balans 2023-12-31	1 621	1 335 634	-1 235 481	-77 330	24 445

Moderbolaget

Rapport över förändringar i egget kapital

(KSEK)	Bundet eget kapital		Fritt eget kapital		Totalt
	Aktie- kapital	Fond för utveck- lingsutgifter	Balanserat resultat	Årets resultat	
Ingående balans 2022-01-01	1 424	12 658	360 578	-166 045	208 615
Omföring resultat föregående år			-166 045	166 045	0
<i>Transaktioner med ägare:</i>					
Nyemission	197		119 960		120 157
Emission av teckningsoptioner			-791		-791
Förändring fond för utvecklingsutgifter		7 475	-7 475		0
Årets resultat				-206 971	-206 971
Utgående balans 2022-12-31	1 621	20 133	306 227	-206 971	121 011
Omföring resultat föregående år			-206 971	206 971	0
<i>Transaktioner med ägare:</i>					
Nyemission					0
Emission av teckningsoptioner					0
Förändring fond för utvecklingsutgifter		4 484	-4 484		0
Årets resultat				-70 535	-70 535
Utgående balans 2023-12-31	1 621	24 617	94 773	-70 535	50 477

Förslag till resultat- disposition (kronor)

Styrelsen föreslår att till
förfogande stående medel

(KSEK)	
Balanserat resultat	94 773
Årets resultat	-70 535
	24 238
disponeras så att	
i ny räkning överföres	24 238
	24 238

Vad beträffar koncernens och moderföretagets resultat och ställning i övrigt, hänvisas till efterföljande resultat- och balansräkningar med tillhörande noter.

Koncernen

Resultaträkning

(KSEK)	Not	Helår 2023 jan - dec	Helår 2022 jan - dec
Nettoomsättning	2	286 832	301 442
Aktiverat arbete för egen räkning		15 761	14 687
Övriga rörelseintäkter		5 737	4 317
		308 330	320 446
Rörelsens kostnader			
Råvaror och förnödenheter		-120 800	-132 050
Övriga externa kostnader	3,4	-61 129	-116 860
Personalkostnader	5	-134 984	-195 137
Avskrivningar av materiella och immateriella anläggningstillgångar	10,11,12,13	-67 944	-78 466
Övriga rörelsekostnader		-113	-6 278
		-384 969	-528 793
	6	-76 640	-208 347
Rörelseresultat			
Resultat från finansiella poster			
Övriga ränteintäkter och liknande resultatposter		64	-
Räntekostnader och liknande resultatposter	8	-754	-844
		-690	-844
		-77 330	-209 191
Resultat efter finansiella poster			
Resultat före skatt		-77 330	-209 191
Skatt på årets resultat	9	-	1
Årets resultat		-77 330	-209 192

Koncernen

Balansräkning

(KSEK)	Not	2023-12-31	2022-12-31
TILLGÅNGAR			
<i>Anläggningstillgångar</i>			
<i>Immateriella anläggningstillgångar</i>			
Balanserade utgifter för utvecklingsarbeten och liknande arbeten	10	26 632	29 573
Goodwill	11	498	39 893
		27 130	69 466
<i>Materiella anläggningstillgångar</i>			
Förbättringsutgifter på annans fastighet	12	7 821	15 432
Inventarier och installationer	13	3 013	5 064
		10 834	20 496
<i>Finansiella anläggningstillgångar</i>			
Andra långfristiga värdepappersinnehav	15	-	-
Andra långfristiga fordringar	30	30	292
		30	292
		37 995	90 255
<i>Omsättningstillgångar</i>			
<i>Varulager m.m.</i>			
Råvaror och förnödenheter		3 486	2 041
		3 486	2 041
<i>Kortfristiga fordringar</i>			
Kundfordringar		4 780	2 694
Övriga fordringar		1 182	437
Förutbetalda kostnader och upplupna intäkter	16	13 122	20 654
		19 084	23 786
Kassa och bank	17	28 461	66 961
		51 031	92 787
SUMMA TILLGÅNGAR			
		89 026	183 042

Koncernen

Balansräkning

(KSEK)	Not	2023-12-31	2022-12-31
EGET KAPITAL OCH SKULDER			
Eget kapital	18		
Aktiekapital		1 621	1 621
Överkursfond		1 335 634	1 335 634
Balanserat resultat		-1 235 480	-1 026 288
Årets resultat		-77 330	-209 192
		24 445	101 775
Summa eget kapital			
		24 445	101 775
Långfristiga skulder			
Övriga skulder	19	620	1 421
		620	1 421
Kortfristiga skulder			
Leverantörsskulder		13 080	11 415
Aktuella skatteskulder		679	1 811
Övriga skulder		24 905	27 313
Upplupna kostnader och förutbetalda intäkter	21	25 297	39 306
		63 961	79 846
SUMMA EGET KAPITAL OCH SKULDER			
		89 026	183 042



Koncernen

Kassaflödesanalys

(KSEK)	Helår 2023 jan - dec	Helår 2022 jan - dec
Den löpande verksamheten		
Resultat efter finansiella poster	-77 330	-209 191
Justeringar för poster som inte ingår i kassaflödet m.m.		
Avskrivningar	67 944	78 468
Förlust vid utranering av inventarier	336	6 124
Förlust vid försäljning av inventarier	-	-
Övriga ej kassaflödespåverkande poster	-	-17
Betald inkomstskatt	-1 132	112
Kassaflöde från den löpande verksamheten före förändringar av rörelsekapital	-10 182	-124 504
<i>Förändringar i rörelsekapital</i>		
Förändring av varulager	-1 446	1 491
Förändring av rörelsefordringar	4 702	-2 426
Förändring av rörelseskulder	-14 626	-17 951
Kassaflöde från den löpande verksamheten	-21 552	-143 390
<i>Investeringsverksamheten</i>		
Förvärv av materiella anläggningstillgångar	-522	-2 346
Avyttring av materiella anläggningstillgångar	-	-53
Förvärv av immateriella anläggningstillgångar	-15 761	-14 687
Depositioner	262	0
Kassaflöde från investeringsverksamheten	-16 021	-17 086
<i>Finansieringsverksamheten</i>		
Nyemission	-	120 158
Emission av konvertibla lån	-	-
Upptagna lån	-	-
Amortering av lån	-928	-960
Emission av teckningsoptioner	-	-791
Kassaflöde från finansieringsverksamheten	-928	118 407
Årets kassaflöde	-38 501	-42 069
Likvida medel vid årets början	66 961	109 029
Likvida medel vid årets slut	28 461	66 961

Moderbolaget

Resultaträkning

(KSEK)	Not	Helår 2023 jan - dec	Helår 2022 jan - dec
Nettoomsättning	2	268 871	286 641
Aktiverat arbete för egen räkning		15 761	14 687
Övriga rörelseintäkter		4 122	2 929
		288 753	304 256
Rörelsens kostnader			
Råvaror och förnödenheter		-108 067	-123 163
Övriga externa kostnader	3,4,5	-57 006	-113 194
Personalkostnader	5	-126 600	-187 755
Avskrivningar av materiella och immateriella anläggningstillgångar	10,11,12,13	-66 798	-77 313
Övriga rörelsekostnader		-113	-6 278
		-358 584	-507 704
Rörelseresultat		-69 831	-203 448
Resultat från finansiella poster			
Resultat från andelar i koncernföretag	7	0	-2 700
Övriga ränteintäkter och liknande resultatposter		49	-
Räntekostnader och liknande resultatposter	8	-753	-823
		-704	-3 523
Resultat efter finansiella poster		-70 535	-206 971
Resultat före skatt		-70 535	-206 971
Skatt på årets resultat		-	-
Årets resultat		-70 535	-206 971

Moderbolaget

Balansräkning

(KSEK)	2023-12-31	Not	2022-12-31
TILLGÅNGAR			
<i>Anläggningstillgångar</i>			
<i>Immateriella anläggningstillgångar</i>			
Balanserade utgifter för utvecklingsarbeten och liknande arbeten	26 632	10	29 573
Goodwill	0	11	38 400
	26 632		67 973
<i>Materiella anläggningstillgångar</i>			
Förbättringsutgifter på annans fastighet	7 821	12	15 432
Inventarier och installationer	2 753	13	4 791
	10 575		20 223
<i>Finansiella anläggningstillgångar</i>			
Andelar i koncernföretag	35 667	14,15	29 667
Andra långfristiga fordringar	30	30	292
	35 697		29 959
Summa anläggningstillgångar	72 904		118 155
<i>Omsättningstillgångar</i>			
<i>Varulager m.m.</i>			
Råvaror och förnödenheter	3 444		2 025
	3 444		2 025
<i>Kortfristiga fordringar</i>			
Kundfordringar	4 612		2 536
Fordringar hos koncernföretag	-		-
Övriga fordringar	1 059		413
Förutbetalda kostnader och upplupna intäkter	11 328	16	19 161
	16 998		22 110
<i>Kassa och bank</i>			
	26 494	17	65 298
Summa omsättningstillgångar	46 937		89 433
SUMMA TILLGÅNGAR	119 841		207 587

Moderbolaget

Balansräkning

(KSEK)	Not	2023-12-31	2022-12-31
EGET KAPITAL OCH SKULDER			
Eget kapital	18		
Bundet eget kapital		1 621	1 621
Aktiekapital		24 617	20 133
Fond för utvecklingsutgifter		26 238	21 755
Fritt eget kapital			
Balanserat resultat		94 773	306 227
Årets resultat		-70 535	-206 971
Summa eget kapital		24 238	99 256
		50 477	121 011
Långfristiga skulder			
Övriga skulder	19	620	1 421
		620	1 421
Kortfristiga skulder			
Leverantörsskulder		12 438	11 006
Skulder till koncernföretag		7 055	7 055
Aktuella skatteskulder		670	1 807
Övriga skulder		24 646	26 004
Upplupna kostnader och förutbetalda intäkter	21	23 935	38 379
		68 745	85 155
SUMMA EGET KAPITAL OCH SKULDER		119 841	207 587

Moderbolaget

Kassaflödesanalys

(KSEK)	Helår 2023 jan - dec	Helår 2022 jan - dec
Den löpande verksamheten		
Resultat efter finansiella poster	-70 535	-206 971
Justeringar för poster som inte ingår i kassaflödet m. m.		
Avskrivningar	66 798	77 313
Förlust vid utranering av inventarier	336	6 119
Övriga ej kassaflödespåverkande poster	0	2 700
Betald inkomstskatt	-1 137	153
Kassaflöde från den löpande verksamheten före förändringar av rörelsekapital	-4 538	-120 686
Förändringar i rörelsekapital		
Förändring av varulager	-1 419	1 476
Förändring av rörelsefordringar	5 111	-2 134
Förändring av rörelseskulder	-15 147	-17 899
Kassaflöde från den löpande verksamheten	-15 993	-139 243
Investeringsverksamheten		
Lämnade kapitaltillskott	-6 000	-3 000
Förvärv av dotterföretag	-	-
Förvärv av materiella anläggningstillgångar	-385	-2 306
Avyttring av materiella anläggningstillgångar	-	-53
Förvärv av immateriella anläggningstillgångar	-15 761	-14 687
Depositioner	262	0
Kassaflöde från investeringsverksamheten	-21 884	-20 046
Finansieringsverksamheten		
Nyemission	-	120 158
Emission av konvertibelt lån	-	-
Upptagna lån/amortering lån	-928	960
Emission av teckningsoptioner	0	791
Kassaflöde från finansieringsverksamheten	-928	118 407
Årets kassaflöde	-38 805	-40 882
Likvida medel vid årets början	65 298	106 180
Likvida medel vid årets slut	26 494	65 298

Noter

Not 1 / Redovisnings- och värderingsprinciper

Allmänna redovisningsprinciper

Årsredovisningen har upprättats enligt Årsredovisningslagen (1995:1554) och BFNAR 2012:1 Årsredovisning och koncernredovisning (K3). Redovisningsprinciperna är oförändrade jämfört med föregående år. Tillgångar, avsättningar och skulder har värderats till anskaffningsvärdet om inget annat anges nedan.

Uppskattningar och bedömningar

Upprättande av bokslut och tillämpning av redovisningsprinciper, baseras ofta på ledningens bedömningar, uppskattningar och antaganden som anses vara rimliga vid den tidpunkt då bedömningen görs. Uppskattningar och bedömningar är baserade på historiska erfarenheter och ett antal andra faktorer, som under rådande omständigheter anses vara rimliga. Resultatet av dessa används för att bedöma de redovisade värdena på tillgångar och skulder, som inte annars framgår tydligt från andra källor. Det verkliga utfallet kan avvika från dessa uppskattningar och bedömningar. Uppskattningar och antaganden ses över regelbundet.

Koncernredovisning

Dotterföretag är företag i vilka moderföretaget direkt eller indirekt innehar mer än 50% av röstetalet eller på annat sätt har ett bestämmande inflytanden. Bestämmande inflytande innebär en rätt att utforma ett företags finansiella operativa strategier i syfte att erhålla ekonomiska fördelar. Redovisningen av rörelseförvärv byggs på enhetssynen. Det innebär att förvärsanalysen upprättas per den tidpunkt då förvärvaren får bestämmande inflytande. Från och med denna tidpunkt ses förvärvaren och den förvärvade enheten som en redovisningsenhet. Tillämpningen av enhetssynen innebär vidare att alla tillgångar (inklusive goodwill) och skulder samt intäkter och kostnader medräknas i sin helhet även för delägda dotterbolag.

Anskaffningsvärdet för dotterföretag beräknas till summan av verkligt värde vid förvärvstidpunkten för erlagda tillgångar med tillägg av uppkomna och övertagna skulder samt eget kapital instrument, utgifter som är direkt hänförliga till rörelseförvärvet samt eventuell tilläggsköpeskilling. I förvärsanalysen fastställs det verkliga värdet, med några undantag, vid förvärvstidpunkten av förvärvade identifierbara tillgångar och övertagna skulder. Från och med förvärvstidpunkten inkluderas i koncernredovisningen det förvärvade företags intäkter och kostnader, identifierbara tillgångar och skulder liksom eventuell uppkommen goodwill eller negativ goodwill.

Intäktssredovisning

Intäkter har tagits upp till verkligt värde av vad som erhållits eller kommer att erhållas och redovisas i den omfattning det är sannolikt att det ekonomiska fördelarna kommer att tillgodogöras bolaget och intäkterna kan beräknas på ett tillförlitligt sätt.

Leasingavtal

Företaget redovisar tillgångar som leasas genom ett finansiellt leasingavtal som en materiell anläggningstillgång samtidigt som framtida leasingavgifter redovisas som skuld. Vid det första redovisningstillfället redovisas tillgången och skulden till nuvärdet av framtida minimileaseavgifter och eventuellt restvärde. Vid beräkningen av nuvärdet av minimileaseavgifterna används avtalets implicita ränta. Operationella leasingavtal redovisas som en kostnad linjärt över leasingperioden.

Ersättningar till anställda

Ersättningar till anställda avser alla typer av ersättningar som företaget lämnar till de anställda. Företagets ersättningar innefattar bland annat löner, betald semester, betald frånvaro, bonus och ersättningar efter avslutad anställning (pensioner). Redovisning sker i takt med intjänandet. Kortfristiga ersättningar redovisas som kostnad och en skuld då det finns en legal eller informell förpliktelse att betala ut en ersättning till följd av en tidigare händelse och en tillförlitlig uppskattning av beloppet kan göras.

Företaget har endast avgiftsbestämda pensionsplaner. Utgifter för avgiftsbestämda planer redovisas som en kostnad under den period de anställda utför de tjänster som ligger till grund för förpliktelsen. Obetalda avgifter redovisas som skuld. Företaget har inte längre någon förpliktelse till den anställda när avgiften är betald. Storleken på den anställdes ersättningar efter avslutad anställning är beroende av de avgifter som har betalats och den kapitalavkastning som avgifterna ger.

Skatt

Total skatt utgörs av aktuell skatt och uppskjuten skatt. Skatter redovisas i resultaträkningen, utom då underliggande transaktion redovisas direkt mot eget kapital varvid tillhörande skatteeffekt redovisas i eget kapital.

Aktuell skatt

Aktuell skatt avser inkomstskatt för innevarande räkenskapsår samt den del av tidigare räkenskapsårs inkomstskatt som ännu inte redovisats. Aktuell skatt beräknas utifrån den skattesats som gäller per balansdagen.

Uppskjuten skatt

Uppskjuten skatt är inkomstskatt som avser framtida räkenskapsår till följd av tidigare händelser. Redovisning sker enligt balansräkningsmetoden. Enligt denna redovisas uppskjutna skatteskulder och uppskjutna skattefordringar på temporära skillnader som uppstår mellan bokförda respektive skattemässiga värden för tillgångar och skulder samt för övriga skattemässiga avdrag eller underskott. Uppskjutna skattefordringar reduceras till den del det inte är sannolikt att den underliggande skattefordran kommer att kunna realiseras inom en överskådlig framtid. Uppskjuten skattefordran redovisas som finansiell anläggningstillgång och uppskjuten skatteskuld som avsättning.

Immateriella tillgångar

Immateriella anläggningstillgångar redovisas till anskaffningsvärde minskat med ackumulerade avskrivningar och eventuella nedskrivningar.

Immateriella tillgångar

Utgifter för forskning och utveckling

Utgifter för forskning, dvs. planerat och systematiskt sökande i syfte att erhålla ny vetenskaplig eller teknisk kunskap och insikt, redovisas som kostnad när de uppkommer.

Vid redovisning av utgifter för utveckling tillämpas aktiveringsmodellen. Det innebär att utgifter som uppkommit under utvecklingsfasen redovisas som tillgång när samtliga nedanstående förutsättningar är uppfyllda:

- Det är tekniskt möjligt att färdigställa den immateriella anläggningstillgången så att den kan användas eller säljas.
- Avsikten är att färdigställa den immateriella anläggningstillgången och att använda eller sälja den.
- Förutsättningar finns för att använda eller sälja den immateriella anläggningstillgången.
- Det är sannolikt att den immateriella anläggningstillgången kommer att generera framtida ekonomiska fördelar.
- Det finns erfoderliga och adekvata tekniska, ekonomiska och andra resurser för att fullfölja utvecklingen och för att använda eller sälja den immateriella anläggningstillgången.
- De utgifter som är hänförliga till den immateriella anläggningstillgången kan beräknas på ett tillförlitligt sätt.

Goodwill

Goodwill som förvärvats är redovisad till anskaffningsvärde minskat med ackumulerade avskrivningar och nedskrivningar. Utgifter för internt genererad goodwill och varumärken redovisas i resultaträkningen som kostnad när de uppkommer.

Avskrivningar

Avskrivning sker linjärt över tillgångens beräknade nyttjandeperiod. Avskrivningen redovisas som kostnad i resultaträkningen. Följande avskrivningstider tillämpas:

Balanserade utgifter för utvecklingsarbeten	3-5 år
Goodwill	5 år

Materiella anläggningstillgångar

Materiella anläggningstillgångar redovisas till anskaffningsvärde minskat med ackumulerade avskrivningar och nedskrivningar. I anskaffningsvärdet ingår förutom inköpspriset även utgifter som är direkt hänförliga till förvärvet.

Tillkommande utgifter som uppfyller tillgångskriteriet räknas in i tillgångens redovisade värde. Utgifter för löpande underhåll och reparationer redovisas som kostnader när de uppkommer.

Avskrivningar

Avskrivning sker linjärt över tillgångens beräknade nyttjandeperiod eftersom det återspeglar den förväntade förbrukningen av tillgångens framtida ekonomiska fördelar. Avskrivningen redovisas som kostnad i resultaträkningen. Följande avskrivningstider tillämpas:

Förbättringsutgifter på annans fastighet	Kontraktstid eller maximalt 5 år
Inventarier och installationer	5 år.

Finansiella instrument

Finansiella instrument värderas utifrån anskaffningsvärdet. Instrumentet redovisas i balansräkningen när bolaget blir part i instrumentets avtalsmässiga villkor. Finansiella tillgångar tas bort från balansräkningen när rätten att erhålla kassaflöden från instrumentet har löpt ut eller överförts och bolaget har överfört i stort sett alla risker och förmåner som är förknippade med äganderätten. Finansiella skulder tas bort från balansräkningen när förpliktelseerna har reglerats eller på annat sätt upphört.

Andelar i dotterföretag

Andelar i dotterföretag redovisas till anskaffningsvärde efter avdrag för eventuella nedskrivningar. I anskaffningsvärdet ingår köpeskillingen som erlagts för aktierna samt förvärvskostnader. Eventuella kapitaltillskott läggs till anskaffningsvärdet när de uppkommer.

Andra långfristiga värdepappersinnehav

Placeringar i värdepappersinnehav som är anskaffade med avsikt att innehas långsiktigt har redovisats till sina anskaffningsvärden. Varje balansdag görs bedömning om eventuellt nedskrivningsbehov.

Kundfordringar/kortfristiga fordringar

Kundfordringar och kortfristiga fordringar redovisas som omsättningstillgångar till det belopp som förväntas bli inbetalt efter avdrag för individuellt bedömda osäkra fordringar.

Låneskulder och leverantörsskulder

Låneskulder och leverantörsskulder redovisas initialt till anskaffningsvärde efter avdrag för transaktionskostnader.

Kvittning av finansiell fordran och finansiell skuld

En finansiell tillgång och en finansiell skuld kvittas och redovisas med ett nettobelopp i balansräkningen endast då legal kvittningsrätt föreligger samt då en reglering med ett nettobelopp avses ske eller då en samtida avyttring av tillgången och reglering av skulder avses ske.

Nedskrivningsprövning av finansiella anläggningstillgångar

Vid varje balansdag bedöms om det finns indikationer på nedskrivningsbehov av någon av de finansiella anläggningstillgångarna. Nedskrivning sker om värdenedgången bedöms vara bestående och prövas individuellt.

Varulager

Varulagret har värderats till det lägsta av dess anskaffningsvärde och dess nettoförsäljningsvärde på balansdagen. Med nettoförsäljningsvärdet avses varornas beräknade försäljningspris minskat med försäljningskostnader. Den valda värderingsmetoden innebär att eventuell inkurans i varulagret

har beaktats. Anskaffningsvärdet beräknas enligt först in- först ut-principen.

Offentliga bidrag

Ett offentligt bidrag som inte är förknippat med krav på framtida prestation redovisas som intäkt när villkoren för att få bidraget uppfyllts. Ett offentligt bidrag som är förenat med krav på framtida prestation redovisas som intäkt när prestationen utförs. Om bidraget har tagits emot innan villkoren för att redovisa det som intäkt har uppfyllts, redovisas bidraget som en skuld.

Not 2 / Nettoomsättningens fördelning

Koncernen

Nettoomsättningen fördelar sig på verksamhetsgrenar enligt följande:

	2023	2022
Digital vård	156 593	169 074
Fysisk vård och vaccin	130 239	157 935
	286 832	327 009

Moderbolaget

Nettoomsättningen fördelar sig på verksamhetsgrenar enligt följande:

	2023	2022
Digital vård	156 593	162 232
Fysisk vård och vaccin	112 278	124 409
	268 871	286 641

Not 3 / Arvode till revisorer

Koncernen & Moderbolaget	2023	2022
KPMG AB		
Revisionsuppdraget	436	415
Skatterådgivning	0	230
Övriga tjänster	0	823
	436	1 468

Med revisionsuppdrag avses granskning av årsredovisningen och bokföringen samt styrelsens och verkställande direktionens förvaltning, övriga arbetsuppgifter som det ankommer företagets revisor att utföra samt rådgivning eller annat biträde som föranleds av iakttagelser vid sådan granskning eller genomförandet av sådana övriga arbetsuppgifter.

Not 4 / Leasingavtal

Koncernen

Operationell leasing

	2023	2022
Kostnadsförda leasingavgifter avseende operationella leasingavtal	10 863	12 266
Framtida minimileaseavgifter avseende ej uppsägningbara operationella leasingavtal		
Ska betalas inom 1 år	8 859	5 332
Ska betalas inom 1-5 år	10 720	11 324
Ska betalas senare än 5 år	9 495	5 394
	29 073	22 050

Koncernens leasingavtal avser lokaler.

Moderbolaget

Operationell leasing

	2023	2022
Kostnadsförda leasingavgifter avseende operationella leasingavtal	9 397	10 941
Framtida minimileaseavgifter avseende ej uppsägningbara operationella leasingavtal		
Ska betalas inom 1 år	7 305	4 519
Ska betalas inom 1-5 år	8 789	11 274
Ska betalas senare än 5 år	9 495	5 418
	25 589	21 211

Företagets leasingavtal avser lokaler.

Finansiell leasing

Tillgångar från finansiella leasingavtal ingår i balansräkningen enligt nedan:

	2023-12-31	2022-12-31
Inventarier och installationer	354	826

Not 5 / Anställda och personalkostnader

Koncernen

Medelantal anställda	Koncernen	
	2023	2022
Män	34	57
Kvinnor	116	161
	150	218

Kostnader för ersättningar till anställda

	2023	2022
Löner och ersättningar m.m.	92 488	135 389
Pensionskostnader, avgiftsbaserade planer	10 788	15 072
Övriga sociala kostnader enligt lag och avtal	29 855	42 038
	133 131	192 499

Moderbolaget

Medelantal anställda	Koncernen	
	2023	2022
Män	32	55
Kvinnor	107	152
	139	207

Kostnader för ersättningar till anställda

	2023	2022
Löner och ersättningar m.m.	86 578	130 131
Pensionskostnader, avgiftsbaserade planer	10 394	14 700
Social avgifter	27 960	40 389
	124 932	185 221

Könsfördelning bland ledande befattningshavare

	Koncernen		Moderbolaget	
	2023	2022	2023	2022
Andel kvinnor i styrelsen	36%	18%	38%	40%
Andel män i styrelsen	64%	82%	62%	60%
Andel kvinnor bland övriga ledande befattningshavare	40%	20%	40%	20%
Andel män bland övriga ledande befattningshavare	60%	80%	60%	80%

Löner och andra ersättningar, pensionskostnader samt pensionsförpliktelser för ledande befattningshavare i koncernen

Koncernen och moderbolaget	2023		2022	
	Ledande befattningshavare (6 personer)	Ledande befattningshavare (8 personer)	Ledande befattningshavare (6 personer)	Ledande befattningshavare (8 personer)
Löner och andra ersättningar (varav tantiem o.d.)	8 245	15 556	8 245	15 556
Pensionskostnader	2 260	3 515	2 260	3 515
Summa	10 372	19 137	10 372	19 137
Sociala kostnader	3 107	5 756	3 107	5 756
Summa	13 479	24 893	13 479	24 893



	Grundlön/ Styrelse- arvode	Rörlig ersättning	Pensions- kostnad	Övriga förmåner	Summa
Styrelsens ordförande					
Birgitta Stymme Göransson	400	-	-	-	400
Styrelseledamöter					
Jan Prokopec*	-	-	-	-	-
Magnus Nyhlén*	-	-	-	-	-
Mårten Foste*	-	-	-	-	-
Monika Magnusson*	-	-	-	-	-
VD och koncernchef					
Jonas Vig	1 849	744	481	-	3 074
Övriga ledande befattningshavare					
(5 personer)	6 396	1 515	1 646	-	9 557
Summa	8 645	2 260	2 127	-	13 031

* Styrelseledamoten representerar en ägare. Inget styrelsearvode har utbetalats från MD International AB.

Ledande befattningshavares ersättningar

Anställningsvillkor för VD

Koncernens verkställande direktör (VD) har sex (6) månaders uppsägningstid från sin sida och sex (6) månaders från bolagets sida. Under uppsägningstiden är VD berättigad till den lön och andra anställningsförmåner som gällde vid uppsägningstidpunkten. Vid uppsägning från bolagets sida har VD rätt till ett avgångsvederlag motsvarande sex (6) gånger månadslönen vid aktuell tidpunkt. Total ersättning till VD utgörs av fast grundlön, rörlig lön, pensioner och övriga förmåner. Den rörliga lönen har kopplats till på förhand bestämda och mätbara finansiella kriterier. Det maximala utfallet är 60% av den årliga grundlönen och uppgick för 2023 till 43,86% (33,5%).

Pensionsförmåner för VD följer det svenska ITP 1-avtalet. Pensionskostnader som det åligger bolaget att betala uppgår till i genomsnitt till 22% av grundlönen.

Anställningsvillkor för övriga ledande befattningshavare

Total ersättning till övriga ledande befattningshavare utgörs av fast grundlön, rörlig lön, pensioner och övriga förmåner i likhet med VD. Den rörliga lönen kopplas till på förhand bestämda och mätbara finansiella kriterier för respektive medlem i koncernledningen. Utfallet för 2022 låg mellan 3%-34% (10%-30%).

Den avgiftsbestämda pensionskostnaden för ledande befattningshavare är satt till högst 30% procent av den årliga grundlönen inklusive semesterlön i enlighet med ITP 1-avtalet.

I det fall anställningen avslutas av bolaget är uppsägningstiden på mellan tre (3) till sex (6) månader. I det fall anställningen avslutas av den anställde kan uppsägningstiden uppgå till en period på tre (3) månader.

Incitamentsprogram

Teckningsoptionsprogram

Incitamentsprogram 2019/2024 är ett teckningsoptionsprogram riktat till personer i ledande ställning vilka under 2021 erbjöds att förvärva teckningsoptioner till marknadsvärde. Teckningsoptionernas emitterades till kurs om 920 kronor per teckningsoption baserat på en oberoende värdering enligt Black & Scholes värderingsmodell.

Det totala antalet teckningsoptioner som utfärdades 2019 var 1 803 stycken och varje teckningsoption ger optionsinnehavaren rätt att teckna en ny stamaktie i moderföretaget till en teckningsskurs om 65 000 kronor per aktie under perioden 1 januari – 31 mars 2024. Vid notering eller försäljning av huvuddelen av aktierna eller verksamheten i bolaget ska optionsinnehavarna informeras om detta och har då rätt att utnyttja teckningsoptionerna för teckning av aktier. Om så inte sker upphör rätten att teckna aktier med stöd av teckningsoptionerna. Teckningsoptionerna är föremål för sedvanliga omräkningsvillkor. Vid full teckning motsvarar det en utspädning på 6,3%.

	2023	2022
Antal optioner vid årets ingång	40	900
Tilldelade	0	0
Inlösta	0	0
Återköp	0	-860
Antalet optioner inlösningsbara per 31 december	40	40

Not 6 / Inköp och försäljning mellan koncernföretag

	2023	2022
Andel av årets totala inköp som skett från andra företag inom koncernen	0%	0%
Andel av årets totala försäljning som skett till andra företag inom koncernen	0%	0%

Not 7 / Resultat från andelar i koncernföretag

	2023	2022
Nedskrivningar	000	-2 700
	000	-2 700

Not 8 / Räntekostnader och liknande resultatposter

Koncernen	2023	2022
Övriga räntekostnader	-690	-844
	-690	-844
Moderbolaget	2023	2022
Övriga räntekostnader	-704	-823
	-704	-823

Not 9 / Skatt på årets resultat

Koncernen	2023	2022
Aktuell skatt	00	1
Förändring av uppskjuten skatt avseende temporära skillnader	00	0
Summa redovisad skatt	00	1
<i>Avstämning av effektiv skattesats</i>		
Redovisat resultat före skatt	-77 330	-209 191
Skatt på redovisat resultat enligt gällande skattesats (20,6%)	15 930	43 093
Skatteeffekt av:		
Ej avdragsgilla kostnader	-8 856	-9 585
Ökning av underskottsavdrag utan motsvarande aktivering av uppskjuten skatt	-7 074	-33 508
Redovisad skatt	00	0
Effektiv skattesats	-	-
Moderbolaget	2023	2022
Aktuell skatt	00	0
Förändring av uppskjuten skatt avseende temporära skillnader	00	0
Summa redovisad skatt	00	0
<i>Avstämning av effektiv skattesats</i>		
Redovisat resultat före skatt	-70 535	-206 971
Skatt på redovisat resultat enligt gällande skattesats (20,6%)	14 530	42 636
Skatteeffekt av:		
Ej avdragsgilla kostnader	-8 861	-9 929
Ökning av underskottsavdrag utan motsvarande aktivering av uppskjuten skatt	-5 669	-32 707
Redovisad skatt	00	0
Effektiv skattesats	-	-

Upplysningar om uppskjuten skattefordran och skatteskuld
Uppskjuten skattefordran avseende underskottsavdrag eller andra framtida skattemässiga avdrag redovisas i den utsträckning det bedöms sannolikt att avdraget kan avräknas mot skattemässiga överskott vid framtida beskattning. MD International AB har totalt 839 MSEK i underskottsavdrag, men inga underskottsavdrag redovisas eftersom underskotten inte förväntas kunna nyttjas inom en överskådlig framtid, då det finns restriktioner för nyttjandet. Av underskottsavdragen är 447 MSEK föremål för koncernbidrags-spärrar fram till 2027 efter tidigare genomförd fusion.

Not 10 / Balanserade utgifter för utvecklingsarbeten och liknande arbeten

Koncernen & Moderbolaget	2023-12-31	2022-12-31
Ingående anskaffningsvärdet	91 890	77 203
Årets anskaffningar	0	0
Förvärvade via rörelseförvärv	0	0
Internt utvecklade immateriella tillgångar	15 761	14 687
Utgående ackumulerade anskaffningsvärdet	107 651	91 890
Ingående avskrivningar	-62 316	-41 292
Årets avskrivningar	-18 701	-21 024
Utgående ackumulerade avskrivningar	-81 017	-62 316
Utgående redovisat värde	26 634	29 574

Not 11 / Goodwill

Koncernen	2023-12-31	2022-12-31
Ingående anskaffningsvärdet	225 464	225 464
Förvärvat via rörelseförvärv	-	-
Utgående ackumulerade anskaffningsvärdet	225 464	225 464
Ingående avskrivningar	-185 571	-140 478
Årets avskrivningar	-39 395	-45 093
Utgående ackumulerade avskrivningar	-224 966	-185 571
Utgående redovisat värde	498	39 893
Moderbolaget	2023-12-31	2022-12-31
Ingående anskaffningsvärdet	220 486	220 486
Förvärvat via rörelseförvärv	-	-
Utgående ackumulerade anskaffningsvärdet	220 486	220 486
Ingående avskrivningar	-182 086	-137 989
Årets avskrivningar	-38 400	-44 097
Utgående ackumulerade avskrivningar	-220 486	-182 086
Utgående redovisat värde	0	38 400

Not 12 / Förbättringsutgifter på annans fastighet

Koncernen & Moderbolaget	2023-12-31	2022-12-31
Ingående anskaffningsvärdet	40 273	51 462
Årets anskaffningar	89	2 165
Försäljningar/utrangeringar	-2 588	-13 354
Utgående ackumulerade anskaffningsvärdet	37 775	40 273
Ingående avskrivningar	-24 841	-23 556
Årets avskrivningar	-7 410	-9 445
Försäljningar/utrangeringar	2 297	8 160
Utgående ackumulerade avskrivningar	-29 954	-24 841
Utgående redovisat värde	7 821	15 432

Not 13 / Inventarier och installationer

Koncernen	2023-12-31	2022-12-31
Ingående anskaffningsvärdet	12 964	14 658
Årets anskaffningar	432	181
Försäljningar/utrangeringar	-483	-1 875
Utgående ackumulerade anskaffningsvärdet	12 913	12 964
Ingående avskrivningar	-7 899	-6 199
Försäljningar/utrangeringar	437	1 151
Årets avskrivningar	-2 438	-2 851
Utgående ackumulerade avskrivningar	-9 900	-7 899
Utgående redovisat värde	3 014	5 065
Moderbolaget	2023-12-31	2022-12-31
Ingående anskaffningsvärdet	11 645	13 379
Årets anskaffningar	296	140
Försäljningar/utrangeringar	-483	-1 875
Utgående ackumulerade anskaffningsvärdet	11 457	11 645
Ingående avskrivningar	-6 855	-5 313
Försäljningar/utrangeringar	437	1 151
Årets avskrivningar	-2 288	-2 692
Utgående ackumulerade avskrivningar	-8 705	-6 855
Utgående redovisat värde	2 752	4 790

Not 14 / Andelar i koncernföretag

Moderbolaget	2023-12-31	2022-12-31
Ingående anskaffningsvärdet	33 567	30 567
Årets anskaffningar	6 000	3 000
Utgående ackumulerade anskaffningsvärdet	39 567	33 567
Ingående avskrivningar	-3 900	-1 200
Årets avskrivningar	0	-2 700
Utgående ackumulerade nedskrivningar	-3 900	-3 900
Utgående redovisat värde	35 667	29 667

Specifikation av andelar i koncernföretag

Namn	Kapitalandel	Rösträttsandel	Antal andelar	Bokfört värde
E-vård Min Doktor.se Sverige AB	100%	100%	10 000	4 300
Nyköpings Vårdcentral AB	100%	100%	1 000	31 117
MD Region Västra Götaland AB	100%	100%	500	50
Min Doktor Region Västra Götaland AB	100%	100%	500	50
Min Doktor Östergötland AB	100%	100%	500	50
Min Doktor Uppland AB	100%	100%	500	50
Min Doktor Stockholm AB	100%	100%	500	50
				35 667

Not 16 / Förutbetalda kostnader och upplupna intäkter

Koncernen	2023-12-31	2022-12-31
Förutbetalad hyra	824	2 501
Upplupen intäkt	11 076	16 447
Övriga förutbetalda kostnader	1 222	1 706
	13 122	20 654
Moderbolaget	2023-12-31	2022-12-31
Förutbetalad hyra	695	2 379
Upplupen intäkt	9 498	15 099
Övriga förutbetalda kostnader	1 136	1 683
	11 328	19 161

I Eget kapital ingår 79,4% av obeskattade reserver.
Med Årets resultat avses resultat efter finansiella poster.

Not 15 / Andra långfristiga värdepapper

Koncernen	2023-12-31	2022-12-31
Ingående anskaffningsvärdet	150	150
Årets anskaffningar	0	0
Försäljningar/utrangeringar	0	0
Avgående fordringar	0	0
Omklassificeringar	-150	0
Utgående ackumulerade	0	150

Not 17 / Kassa och bank

Koncernen	2023-12-31	2022-12-31
Disponibla tillgodohavanden	28 461	66 961
	28 461	66 961
Beviljat belopp på checkräkningskredit uppgår till 10 000 000 kr.		
Moderbolaget	2023-12-31	2022-12-31
Disponibla tillgodohavanden	26 494	65 298
	26 494	65 298

Not 18 / Antal aktier och kvotvärde

	2023-12-31	2022-12-31
Antal aktier	32 423	32 423
Kvotvärde	50	50

	Antal stamaktier (tusental)	Kvotvärde	Antal inlösenbara preferens- aktier (tusental)	Kvotvärde	Summa aktier (tusental)
Beloppen anges i kronor (kr)	16 429	50	15 994	50	32 423
Ingående balans 2022-01-01	-	-	-	-	-
Apportemission	16 429	0	15 994	0	32 423
Utgående balans 2022-12-31	-	-	-	-	-
Nyemission	16 429	0	15 994	0	32 423
Utgående balans 2023-12-31	-	-	-	-	-

MD International AB kan enligt bolagsordningen ge ut aktier av två aktieslag, stamaktier och preferensaktier av serie B, C, D, D2, D3 och D4. Per den 31 december 2023 består aktiekapitalet av 16 429 stamaktier med ett kvotvärde om 50 SEK och 15 994 preferensaktier med ett kvotvärde om 50 SEK. Varje stamaktie samt preferensaktier av serie B, D, D2, D3 och D4 har en (1) röst och varje preferensaktie av serie C har en tiondels (1/10) röst.

Övrigt tillskjutet kapital 1 335 634 (1 335 634) TSEK består av överkursfond och likvid från emissioner av teckningsoptioner.

Not 19 / Långfristiga skulder

Koncernen & Moderbolaget	2023-12-31	2022-12-31
Förfaller mellan 2 och 5 år efter balansdagen		
Skulder avseende finansiella leasingavtal och avbetalningsköp	-	354
Övriga skulder	620	1 067
	620	1 421

Skulder avseende finansiella leasingavtal	-	-
Avbetalningsskulder	0	354
Övriga skulder	620	1 067
	620	1 421

Not 20 / Checkräkningskredit

Koncernen	2023-12-31	2022-12-31
Beviljad kredit	10 000	2 500
Utnyttjad kredit	-	-

Not 21 / Upplupna kostnader och förutbetalda intäkter

Koncernen	2023-12-31	2022-12-31
Upplupna personalkostnader	15 878	23 506
Upplupna kostnader vårdgivare	5 593	7 024
Upplupna marknadsföringskostnader	1 379	2 108
Övriga poster	2 448	6 669
	25 297	39 306

Moderbolaget	2023-12-31	2022-12-31
Upplupna personalkostnader	15 546	23 155
Upplupna kostnader vårdgivare	4 955	6 447
Upplupna marknadsföringskostnader	1 379	2 109
Övriga poster	2 055	6 669
	23 935	38 379

Not 22 / Ställda säkerheter

Koncernen	2023-12-31	2022-12-31
Företagsinteckningar	0	2 500
Tillgångar med äganderättsförbehåll	0	250
	0	2 750

Moderbolaget	2023-12-31	2022-12-31
Tillgångar med äganderättsförbehåll	0	250
	0	250

Not 23 / Väsentliga händelser efter balansdagens slut

Inga väsentliga händelser har skett efter balansdagens slut.

Not 24 / Nyckeltalsdefinitioner

Nettoomsättning

Rörelsens huvudintäkter, fakturerade kostnader, sidointäkter samt intäktskorrigeringar.

Resultat efter finansiella poster

Resultat efter finansiella intäkter och kostnader, men före skatter.

Antal anställda

Medelantal anställda under räkenskapsåret.

Soliditet

Justerat eget kapital i procent av balansomslutning.

Styrelsens och Revisorns försäkran

Malmö den dag som framgår av
vår elektroniska underskrift.

Birgitta Stymne Göransson
Styrelseordförande

Jonas Vig
Verkställande direktör

Monika Magnusson
Styrelseledamot

Jan Prokopec
Styrelseledamot

Vår revisionsberättelse har lämnats den dag
som framgår av vår elektroniska underskrift.

KPMG AB

Magnus Nyhlén
Styrelseledamot

Mårten Forste
Styrelseledamot

Alexander Tistam
Auktoriserad Revisor



Min Doktor

Övrigt

Transaktion 09222115557518818199



Signerat JV, BSG, MM, MN, JP, MF, AT

Vid frågor
vänligen kontakta:

Jonas Vig, CEO
jonas.vig@mindoktor.se

Sofia Herrström, CFO
sofia.herrstrom@mindoktor.se

Verifikat

Transaktion 09222115557518818199

Dokument

MD_International_AB_Arsredovisning_2023

Huvuddokument

37 sidor

Startades 2024-05-30 16:08:34 CEST (+0200) av Karl

Söderbäck Hedén (KSH)

Färdigställt 2024-06-04 11:31:51 CEST (+0200)

Initierare

Karl Söderbäck Hedén (KSH)

ROOT - MD International AB

karl.soderbackheden@mindoktor.se

Signerare

Jonas Vig (JV)

Personnummer 198112174050

jonas.vig@mindoktor.se



Namnet som returnerades från svenskt BankID var

"JONAS VIG"

Signerade 2024-05-30 22:22:06 CEST (+0200)

Monika Magnusson (MM)

Personnummer 7307257548

monika.magnusson@apotekshjartat.se



Namnet som returnerades från svenskt BankID var

"Anna Monika Magnusson"

Signerade 2024-05-31 16:08:24 CEST (+0200)



Namnet som returnerades från svenskt BankID var

"BIRGITTA STYMNE GÖRANSSON"

Signerade 2024-05-30 16:47:14 CEST (+0200)

Birgitta Stymne Göransson (BSG)

Personnummer 195708300248

birgitta.stymne@gmail.com



Namnet som returnerades från svenskt BankID var "Lars

Magnus Nyhlén"

Signerade 2024-06-03 14:24:15 CEST (+0200)

Magnus Nyhlén (MN)

Personnummer 197406173919

magnus.nyhlen@mindoktor.se





Detta verifierkat är utfärdat av Scribe. Information i kursiv stil är säkert verifierad av Scribe. Se de dolda bilagorna för mer information/bevis om detta dokument. Använd en PDF-läsare som t ex Adobe Reader som kan visa dolda bilagor för att se bilagorna. Observera att om dokumentet skrivs ut kan inte integriteten i papperskopian bevisas enligt nedan och att en vanlig papperutskrift saknar innehållet i de dolda bilagorna. Den digitala signaturen (elektroniska förseglingen) säkerställer att integriteten av detta dokument, inklusive de dolda bilagorna, kan bevisas matematiskt och oberoende av Scribe. För en bevämlighet tillhandahåller Scribe även en tjänst för att kontrollera dokumentets integritet automatiskt på: <https://scribe.com/verify>

Namnet som returnerades från svenskt BankID var "JAN PROKOPEC"
 Signerade 2024-05-31 16:16:03 CEST (+0200)



Jan Prokopec (JP)
 Personnummer 7910210538
 jan.prokopec@ica.se

Namnet som returnerades från svenskt BankID var "ALEXANDER TISTAM"
 Signerade 2024-06-04 11:31:51 CEST (+0200)



Alexander Tistam (AT)
 Personnummer 8712080392
 alexander.tistam@kpmg.se

Namnet som returnerades från svenskt BankID var "MÄRTEN FORSTE"
 Signerade 2024-06-03 14:06:27 CEST (+0200)



Mårten Forste (MF)
 Personnummer 7108173936
 marten.forste@gmail.com

Revisionsberättelse

Till bolagsstämman i MD International AB (publ), org. nr 556934-0580

Rapport om årsredovisningen och koncernredovisningen

Uttalanden

Vi har utfört en revision av årsredovisningen och koncernredovisningen för MD International AB (publ) för år 2023. Bolagets årsredovisning och koncernredovisning ingår på sidorna 14-37 i detta dokument.

Enligt vår uppfattning har årsredovisningen och koncernredovisningen upprättats i enlighet med årsredovisningslagen och ger en i alla väsentliga avseenden rättvisande bild av moderbolagets och koncernens finansiella ställning per den 31 december 2023 och av dessas finansiella resultat och kassaflöde för året enligt årsredovisningslagen. Förvaltningsberättelsen är förenlig med årsredovisningens och koncernredovisningens övriga delar.

Vi tillstyrker därför att bolagsstämman fastställer resultaträkningen och balansräkningen för moderbolaget och för koncernen.

Grund för uttalanden

Vi har utfört revisionen enligt International Standards on Auditing (ISA) och god revisionssed i Sverige. Vårt ansvar enligt dessa standarder beskrivs närmare i avsnittet Revisorns ansvar. Vi är oberoende i förhållande till moderbolaget och koncernen enligt god revisionssed i Sverige och har i övrigt fullgjort vårt yrkesetiska ansvar enligt dessa krav.

Vi anser att de revisionsbevis vi har inhämtat är tillräckliga och ändamålsenliga som grund för våra uttalanden.

Annan information än årsredovisningen och koncernredovisningen

Detta dokument innehåller även annan information än årsredovisningen och koncernredovisningen och återfinns på sidorna 1-13. Det är styrelsen och verkställande direktören som har ansvaret för denna andra information.

Vårt uttalande avseende årsredovisningen och koncernredovisningen omfattar inte denna information och vi gör inget uttalande med bestyrkande avseende denna andra information.

I samband med vår revision av årsredovisningen och koncernredovisningen är det vårt ansvar att läsa den information som identifieras ovan och överväga om informationen i väsentlig utsträckning är oförenlig med årsredovisningen och koncernredovisningen. Vid denna genomgång beaktar vi även den kunskap vi i övrigt inhämtat under revisionen samt bedömer om informationen i övrigt verkar innehålla väsentliga felaktigheter.

Om vi, baserat på det arbete som har utförts avseende denna information, drar slutsatsen att den andra informationen innehåller en väsentlig felaktighet, är vi skyldiga att rapportera detta. Vi har inget att rapportera i det avseendet.

Styrelsens och verkställande direktörens ansvar

Det är styrelsen och verkställande direktören som har ansvaret för att årsredovisningen och koncernredovisningen upprättas och att de ger en rättvisande bild enligt årsredovisningslagen. Styrelsen och verkställande direktören ansvarar även för den interna kontroll som de bedömer är nödvändig för att upprätta en årsredovisning och koncernredovisning som inte innehåller några väsentliga felaktigheter, vare sig dessa beror på oegentligheter eller misstag. Vid upprättandet av årsredovisningen och koncernredovisningen ansvarar styrelsen och verkställande direktören för bedömningen av

bolagets och koncernens förmåga att fortsätta verksamheten. De upplyser, när så är tillämpligt, om förhållanden som kan påverka förmågan att fortsätta verksamheten och att använda antagandet om fortsatt drift. Antagandet om fortsatt drift tillämpas dock inte om styrelsen och verkställande direktören avser att likvidera bolaget, upphöra med verksamheten eller inte har något realistiskt alternativ till att göra något av detta.

Revisorns ansvar

Våra mål är att uppnå en rimlig grad av säkerhet om huruvida årsredovisningen och koncernredovisningen som helhet inte innehåller några väsentliga felaktigheter, vare sig dessa beror på oegentligheter eller misstag, och att lämna en revisionsberättelse som innehåller våra uttalanden. Rimlig säkerhet är en hög grad av säkerhet, men är ingen garanti för att en revision som utförs enligt ISA och god revisionssed i Sverige alltid kommer att upptäcka en väsentlig felaktighet om en sådan finns. Felaktigheter kan uppstå på grund av oegentligheter eller misstag och anses vara väsentliga om de enskilt eller tillsammans rimligen kan förväntas påverka de ekonomiska beslut som användare fattar med grund i årsredovisningen och koncernredovisningen.

Som del av en revision enligt ISA använder vi professionellt omdöme och har en professionellt skeptisk inställning under hela revisionen. Dessutom:

- identifierar och bedömer vi riskerna för väsentliga felaktigheter i årsredovisningen och koncernredovisningen, vare sig dessa beror på oegentligheter eller misstag, utformar och utför granskningsåtgärder bland annat utifrån dessa risker och inhämtar revisionsbevis som är tillräckliga och ändamålsenliga för att utgöra en grund för våra uttalanden. Risken för att inte upptäcka en väsentlig felaktighet till följd av oegentligheter är högre än för en väsentlig felaktighet som beror på misstag,

eftersom oegentligheter kan innefatta agerande i maskopi, förfalskning, avsiktliga utelämnanden, felaktig information eller åsidosättande av intern kontroll.

- skaffar vi oss en förståelse av den del av bolagets interna kontroll som har betydelse för vår revision för att utforma granskningsåtgärder som är lämpliga med hänsyn till omständigheterna, men inte för att uttala oss om effektiviteten i den interna kontrollen.
- utvärderar vi lämpligheten i de redovisningsprinciper som används och rimligheten i styrelsens och verkställande direktörens uppskattningar i redovisningen och tillhörande upplysningar.
- drar vi en slutsats om lämpligheten i att styrelsen och verkställande direktören använder antagandet om fortsatt drift vid upprättandet av årsredovisningen och koncernredovisningen. Vi drar också en slutsats, med grund i de inhämtade revisionsbevisen, om huruvida det finns någon väsentlig osäkerhetsfaktor som avser sådana händelser eller förhållanden som kan leda till betydande tvivel om bolagets och koncernens förmåga att fortsätta verksamheten. Om vi drar slutsatsen att det finns en väsentlig osäkerhetsfaktor, måste vi i revisionsberättelsen fästa uppmärksamheten på upplysningarna

i årsredovisningen och koncernredovisningen om den väsentliga osäkerhetsfaktorn eller, om sådana upplysningar är otillräckliga, modifiera uttalandet om årsredovisningen och koncernredovisningen. Våra slutsatser baseras på de revisionsbevis som inhämtas fram till datumet för revisionsberättelsen. Dock kan framtida händelser eller förhållanden göra att ett bolag och en koncern inte längre kan fortsätta verksamheten.

- utvärderar vi den övergripande presentationen, strukturen och innehållet i årsredovisningen och koncernredovisningen, däribland upplysningarna, och om årsredovisningen och koncernredovisningen återger de underliggande

transaktionerna och händelserna på ett sätt som ger en rättvisande bild.

- inhämtar vi tillräckliga och ändamålsenliga revisionsbevis avseende den finansiella informationen för enheterna eller affärsaktiviteterna inom koncernen för att göra ett uttalande avseende koncernredovisningen. Vi ansvarar för styrning, övervakning och utförande av koncernrevisionen. Vi är ensamt ansvariga för våra uttalanden.

Vi måste informera styrelsen om bland annat revisionens planerade omfattning och inriktning samt tidpunkten för den. Vi måste också informera om betydelsefulla iakttagelser under revisionen, däribland de eventuella betydande brister i den interna kontrollen som vi identifierat.

Rapport om andra krav enligt lagar och andra författningar

Uttalanden

Utöver vår revision av årsredovisningen och koncernredovisningen har vi även utfört en revision av styrelsens och verkställande direktörens förvaltning för MD International AB (publ) för år 2023 samt av förslaget till dispositioner beträffande bolagets vinst eller förlust.

Vi tillstyrker att bolagsstämman disponerar vinsten enligt förslaget i förvaltningsberättelsen och beviljar styrelsens ledamöter och verkställande direktören ansvarsfrihet för räkenskapsåret.

Grund för uttalanden

Vi har utfört revisionen enligt god revisions sed i Sverige. Vårt ansvar enligt denna beskrivs närmare i avsnittet Revisorns ansvar. Vi är oberoende i förhållande till moderbolaget och koncernen enligt god revisors sed i Sverige och har i övrigt fullgjort vårt yrkesetiska ansvar enligt dessa krav.

Vi anser att de revisionsbevis vi har inhämtat är tillräckliga och ändamålsenliga som grund för våra uttalanden.

Styrelsens och verkställande direktörens ansvar

Det är styrelsen som har ansvaret för förslaget till dispositioner beträffande bolagets vinst eller förlust. Vid förslag till utdelning innefattar detta bland annat en bedömning av om utdelningen är försvarlig med hänsyn till de krav som bolagets och koncernens verksamhetsart, omfattning och risker ställer på storleken av moderbolagets och koncernens egna kapital, konsolideringsbehov, likviditet och ställning i övrigt.

Styrelsen ansvarar för bolagets organisation och förvaltningen av bolagets angelägenheter. Detta innefattar bland annat att fortlöpande bedöma bolagets och koncernens ekonomiska situation och att tillse

att bolagets organisation är utformad så att bokföringen, medelsförvaltningen och bolagets ekonomiska angelägenheter i övrigt kontrolleras på ett betryggande sätt.

Verkställande direktören ska sköta den löpande förvaltningen enligt styrelsens riktlinjer och anvisningar och bland annat vidta de åtgärder som är nödvändiga för att bolagets bokföring ska fullgöras i överensstämmelse med lag och för att medelsförvaltningen ska skötas på ett betryggande sätt.

Revisorns ansvar

Vårt mål beträffande revisionen av förvaltningen, och därmed vårt uttalande om ansvarsfrihet, är att inhämta revisionsbevis för att med en rimlig grad av säkerhet kunna bedöma om någon styrelseledamot eller verkställande direktören i något väsentligt avseende:

- företagit någon åtgärd eller gjort sig skyldig till någon försummelse som kan föranleda ersättningsskyldighet mot bolaget, eller
- på något annat sätt handlat i strid med aktiebolagslagen, årsredovisningslagen eller bolagsordningen.

Vårt mål beträffande revisionen av förslaget till dispositioner av bolagets vinst eller förlust, och därmed vårt uttalande om detta, är att med rimlig grad av säkerhet bedöma om förslaget är förenligt med aktiebolagslagen.

Rimlig säkerhet är en hög grad av säkerhet, men ingen garanti för att en revision som utförs enligt god revisions sed i Sverige alltid kommer att upptäcka åtgärder eller försummelser som kan föranleda

ersättningsskyldighet mot bolaget, eller att ett förslag till dispositioner av bolagets vinst eller förlust inte är förenligt med aktiebolagslagen.

Som en del av en revision enligt god revisions sed i Sverige använder vi professionellt omdöme och har en professionellt skeptisk inställning under hela revisionen. Granskningen av förvaltningen och förslaget till dispositioner av bolagets vinst eller förlust grundar sig främst på revisionen av räkenskaperna. Vilka tillkommande granskningsåtgärder som utförs baseras på vår professionella bedömning med utgångspunkt i risk och väsentlighet. Det innebär att vi fokuserar granskningen på sådana åtgärder, områden och förhållanden som är väsentliga för verksamheten och där avsteg och överträdelser skulle ha särskild betydelse för bolagets situation. Vi går igenom och prövar fattade beslut, beslutsunderlag, vidtagna åtgärder och andra förhållanden som är relevanta för vårt uttalande om ansvarsfrihet. Som underlag för vårt uttalande om styrelsens förslag till dispositioner beträffande bolagets vinst eller förlust har vi granskat om förslaget är förenligt med aktiebolagslagen.

Stockholm den dag som framgår av vår elektroniska underskrift

KPMG AB

Alexander Tistam

Auktoriserad revisor

PENNEO

Signaturerna i detta dokument är juridiskt bindande. Dokumentet är signerat genom Penneo™ för säker digital signering. Tecknarnas identitet har lagrats, och visas nedan.

"Med min signatur bekräftar jag innehållet och alla datum i detta dokumentet."

ALEXANDER TISTAM

Undertecknare

Serienummer: 13cbdda94c11b[...]2eb21e1d219e1

IP: 195.84.xxx.xxx

2024-06-04 09:31:15 UTC



2024061711459

Penneo dokumentnyckel: C2MOT-KL16N-IBM56-OZX72-PTVWE-ZJNJO

Detta dokument är digitalt signerat genom **Penneo.com**. Den digitala signeringsdatan i dokumentet är säkrad och validerad genom det datogenererade hashvärdet hos det originella dokumentet. Dokumentet är låst och tidsstämplat med ett certifikat från en betrodd tredje part. All kryptografisk information är innesluten i denna PDF, för framtida validering om så krävs.

Hur man verifierar originaliteten hos dokumentet

Detta dokument är skyddat genom ett Adobe CDS certifikat. När du öppnar

dokumentet i Adobe Reader bör du se att dokumentet är certifierat med **Penneo e-signature service** <penneo@penneo.com> Detta garanterar att dokumentets innehåll inte har ändrats.

Du kan verifiera den kryptografiska informationen i dokumentet genom att använda Penneos validator, som finns på <https://penneo.com/validator>