

Årsredovisning
och
Koncernredovisning
för
Lastbilscentralen i Tvåstad AB
556721-8515
Räkenskapsåret
2023

Fastställelseintyg

Undertecknad verkställande direktör i Lastbilscentralen i Tvåstad AB intygar att resultaträkningen och balansräkningen i årsredovisningen för moderbolaget samt koncernresultaträkningen och koncernbalansräkningen har fastställts på årsstämma. Årsstämman beslutade att godkänna styrelsens förslag till resultatdisposition.

Jag intygar också att innehållet i årsredovisningen och revisionsberättelsen stämmer överens med originalen.

Vänersborg

24-06-03



Johan Jansson

Styrelsen och verkställande direktören för Lastbilscentralen i Tvåstad AB avger följande årsredovisning och koncernredovisning för räkenskapsåret 2023.

Årsredovisningen är upprättad i svenska kronor, SEK. Om inte annat särskilt anges, redovisas alla belopp i hela kronor (kr). Uppgifter inom parentes avser föregående år.

Förvaltningsberättelse

Företaget har sitt säte i Västra Götalands län, Vänersborgs kommun.

Information om verksamheten

Koncernen

Koncernen består av moderföretaget Lastbilscentralen i Tvåstad AB och ett helägt dotterföretag, Lastbilscentralen Fastigheter i Tvåstad AB.

Moderföretaget

Lastbilscentralen i Tvåstad AB:s verksamhet ska vara att utöva transport- och maskintjänster genom aktieägare och anslutna transportörer under namnet Centralen.

Verksamheten bedrivs inom sex affärsområden:

- Miljöhantering
- Bygg & Anläggning
- Entreprenad
- Distribution & Lager
- Lagerhotell
- Drivmedel

Affärsområde Lagerhotell startades upp under föregående räkenskapsår och har utvecklats vidare under året. Etableringen har skett både i den egna terminalen och i externt hyrda lokaler i Trollhättan.

Väsentliga händelser under räkenskapsåret

Omvärlden har fortsatt varit starkt påverkad av Rysslands krig mot Ukraina med instabilt säkerhetsläge. I Sverige har vi känt av både terrorhot och en ökad kriminalitet. Samtidigt som oroande vetenskapliga klimatrapporter lades fram kritiserades EU-länderna för att göra för lite i klimatpolitiken. Bland annat ogiltigförklarade EU-domstolen kommissionens beslut om att tillåta Sverige att skattebefria biogas och biogasol som används till uppvärmning eller motorbränsle. Tyvärr påverkar beslutet vår bransch negativt då det fördröjer omställningstakten till fossilfria transporter.

Inflationen och den svaga konjunkturen med nedgång i bostadsbyggandet har påverkat företaget och specifikt affärsområde Anläggning & Entreprenad där sysselsättningen har varit både lägre än budget och föregående år. Övriga affärsområden har konjunkturen till trots lyckats bättre än förväntat och bolaget har levererat ett mycket bra resultat 2023. Detta har skett genom stort fokus på sidointäkter, kostnadsbesparingar och verkningfulla handlingsplaner.

Under året tog ägarna ett strategiskt beslut om en renodling av affärsområde Miljöhantering. Genom att avyttra containerverksamheten till Stena Recycling AB kan vi fokusera på kärnverksamheten transporter. Detta har inneburit fler långsiktiga transportuppdrag åt våra delägare och stärkt den ekonomiska ställningen för bolaget.

Den planerade nedläggningen av en av våra dieselanläggningar i Trollhättan genomfördes i början av året. Avvecklingen skedde utan ytterligare krav på sanering av marken.

Under hösten påbörjade Gasum byggnation av en tankstation för biogas med planen att driftsätta under kvartal 1 2024. Detta partnerskap mellan Gasum och Centralen visar att vi har tagit ytterligare ett viktigt steg åt rätt håll mot vårt mål att bli klimatneutrala 2035.

Förväntad framtida utveckling samt väsentliga risker och osäkerhetsfaktorer

När vi nu går in i 2024 ser vi att inflationen sakta är på väg ner vilket har fått centralbankerna att sänka räntorna. Effekterna av detta möjliggör påverkan på den allmänna konsumtionen och förhoppningsvis påverkas byggbranschen positivt att starta upp både de stora och små projekt som pausats vid inbromsningen av ekonomin.

Under året planerar bolaget en större utveckling av verksamheten för materialhantering inom affärsområde Entreprenad, ett område som vi ser ökar. Vi ser även att efterfrågan på lagringsyta fortsätter och därmed finns fortsatta möjligheter till ytterligare utveckling för lagerhotellsverksamheten.

Under kvartal 1 2024 kommer Centralen att starta upp sitt första uppdrag med el-lastbil, tack vare ett långsiktigt avtal med GKN Aerospace. Det är enormt viktigt att Centralen provar flera vägar fram till fossilfria transporter och inte enbart väljer ett spår.

Andra halvåret 2024 är planen att Centralen inte längre driver någon åkeriverksamhet i egen regi, utan det uppdraget vi har kört tas över av en befintlig delägare i samband med ny avtalsperiod. Detta är ett mycket viktigt steg i affärsområde Distributions plan för att bidra till ökad lönsamhet för bolaget. Extra glädjande är att det nya avtalet omfattar tre biogaslastbilar och har en avtalslängd på sju år.

Regeringens beslut att sänka reduktionsplikten rejält till 6% för bensin och diesel från 1 januari 2024 kommer att innebära lägre drivmedelspriser. Tyvärr finns det en risk att detta beslut minskar incitamentet och viljan att ställa om till fossilfritt bränsle och i förlängningen kan det då bli svårare för oss att nå våra miljömål. Förhoppningsvis kommer Sverige att få möjligheten att återgå till skattebefrielse för biogas under 2024, vilket är en förutsättning för att lyckas med omställningen och på sikt minska våra utsläpp av växthusgaser.

Andra icke-finansiella upplysningar

Företaget har haft en personalomsättning på 27,59% under 2023 (föregående år 37,9%).
Kollektivavtal finns med Unionen och Transportarbetareförbundet.
Avtal om företagshälsovård finns med Medtanken Arbetsmiljö & Hälsa.

Under 2023 har vi fortsatt haft fokus på kompetenshöjning hos våra medarbetare och genomfört en rad utbildningar, både internt och externt.

Hållbarhetsupplysningar

Centralen består av 71 bolag med cirka 220 fordon. Verksamheten omfattar främst tjänster inom transport, sug- och spol, materialhantering och entreprenad. Kunderna är allt från större entreprenad-firmor, företag och kommuner till privatpersoner. Vid behov köper vi in tjänster från externa åkerier där vi har etablerade kontakter.

Ett av Centralens kärnvärden är hållbarhet, ett fokus vi försöker ha i allt vi gör. Med hållbarhet menar vi inte bara ur ett miljömässigt perspektiv, utan även ekonomisk, social och säkerhetsmässig hållbarhet är viktigt för oss. Det innebär att vi har en långsiktighet i våra ekonomiska och strategiska beslut.

Som transportföretag har vi en viktig roll i miljöarbetet, inte minst genom att erbjuda logistiklösningar som är skonsamma för miljön. Kunskap och medvetenhet i och kring miljöfrågor är av största vikt för att vi ska nå framgång och bidra till ett ekologiskt hållbart samhälle. Kompetensutveckling och samarbeten med andra aktörer och partners är nyckelfaktorer för att följa utvecklingen och för att lyckas med våra miljömål.

Vi bedriver ett systematiskt arbetsmiljöarbete som främjar god hälsa och hög trivsel med olika friskvårdssatsningar för personalen. Kontinuerligt genomför vi kartläggningar enligt diskrimineringslagen och jobbar aktivt med jämställdhetsfrågor och människors olika behov.

Under 2023 har arbetet fortsatt med att ställa om till fossilfria transporter genom uttalade mål och delmål per affärsområde. Det behövs satsningar på flera olika förnybara drivmedel, ny infrastruktur och beteendeförändringar för att lyckas bli klimatneutrala. Det finns inte en enskild lösning på miljöfrågorna utan vi måste jobba tillsammans och med många olika åtgärder om vi ska klara omställningen till 2035.

Centralen värnar om säkerheten, i första hand för den egna personalen och våra uppdragstagare, men i förlängningen även för våra kunder och övriga intressenter. Vi ser till att vi använder säkra och godkända fordon och maskiner, vi genomför utbildningar för att arbeta på ett säkert sätt och vi håller oss till lagar och förordningar såväl som egna policys. Det borgar för att våra kunder ska kunna lita på att vi utför våra uppdrag på ett säkert och hållbart sätt.

TRB Sverige AB

TRB Sverige AB är ett branschföretag inom transportnäringen som ägs av ett flertal större transport- och logistikföretag runt om i Sverige, varav Centralen är en av delägarna.

Tillsammans omsätter TRBs delägarföretag drygt 15 miljarder kronor och förfogar över cirka 6 500 fordon och arbetsmaskiner. TRB-nätverket driver gemensamt drygt 100 drivmedelsanläggningar med stort fokus på att erbjuda flera förnyelsebara drivmedel för omställning mot mer miljö- och klimatsmarta transporter. Med kunskap som drivkraft har TRB fokus på drivmedel, miljö och trafiksäkerhet.

TRB Klimatprotokoll innebär att delägarföretagen har skrivit under på att gruppen har som gemensamt mål att reducera de fossila CO₂-utsläppen med 70% till 2026 jämfört med 2010. Det nationella målet för transportsektorn är att nå samma resultat 2030. Gruppen har som målbild att vara helt klimatneutral 2035, medans det nationella målet är först 2045.

Centralen arbetar med att skapa förutsättningar för våra deläggande företag att utöka antalet klimatneutrala fordon. Målet når vi tillsammans i nära samarbete med kunder och samarbetspartners. Genom avtalet med Gasum kommer Centralen att bli en del i Sveriges infrastruktur och tillhandahålla fossilfritt bränsle. På så sätt underlättar vi för framtida bränslepåfyllning av biogasfordon både för våra delägare och andra aktörer på marknaden.

Certifiering enligt ledningssystem ISO 9001:2015 och ISO 14001:2015

Under året har vårt certifieringsorgan Qualify AB utfört en uppföljande revision inom ramen för våra certifikat som är giltiga t o m 2024-09-30. Revisionen genomfördes med gott resultat och visar att vårt arbete inom Kvalitet och Miljö har gett goda effekter.

Tillstånds- eller anmälningspliktig verksamhet enligt miljöbalken

Anmälningsplikt för samt tillsyn av Centralens uppläggningsplats av olika materialsorter på Larsgården kontrolleras av Vänersborgs kommun.

Centralen bedriver drivmedelsförsäljning vid en (tidigare två) egna dieselanläggningar i Trollhättans kommun och en anläggning i Uddevalla kommun. Miljö och hälsa i respektive kommun är ansvarig tillsynsmyndighet för dessa ytor. För brandfarlig vara såsom diesel och spolarvätska finns tillstånd från Räddningstjänsten.

Företaget arbetar aktivt med ständiga förbättringar på miljöområdet. Förutom anslutna transportörers fordon där vi är med och påverkar val av oljor, däck, bränsle mm, arbetar vi med att minska miljöpåverkan från vår egen terminal. Val av kemikalier, truckar, uppvärmning och sortering av sopor ses över fortlöpande. Företaget förbinder sig att följa tillämplig miljölagstiftning och föreskrifter, samt övriga miljökrav som vi berörs av.

Ägarförhållanden

Lastbilscentralen i Tvåstad AB ägs på balansdagen av 71 st åkare och grävmaskinister som bedriver transport- och maskintjänster. Ekostik Holding AB, org nr 556933-6620, innehar en ägarandel om 19,63% på balansdagen.

Lastbilscentralen i Tvåstad AB har ett helägt dotterbolag, Lastbilcentralen Fastigheter i Tvåstad AB org nr 556702-5316, som äger fastigheten där verksamheten bedrivs.

Flerårsjämförelse Koncern

Koncernens ekonomiska utveckling i sammandrag. Utöver moderbolaget är det endast fastighetsbolagets siffror som tillkommer i koncernen.

Flerårsjämförelse (Tkr)

Koncernen	2023	2022	2021	2020	2019
Nettoomsättning	485 711	488 521	406 451	357 673	387 485
Resultat efter finansiella poster	9 855	285	-3 421	-1 432	-2 391
Balansomslutning	145 672	132 062	126 716	106 607	108 441
Eget kapital	37 873	30 344	30 335	33 094	34 192
Justerat eget kapital	37 873	30 344	30 335	33 094	34 192
Avkastning på eget kap. (%)	26,0	1,0	neg	neg	neg
Avkastning på totalt kap. (%)	8,1	1,1	neg	neg	neg
Soliditet (%)	26,0	23,0	24,0	31,0	32,0
Kassalikviditet (%)	127,0	103,0	97,0	110,0	111,0
Moderbolaget	2023	2022	2021	2020	2019
Nettoomsättning	485 368	488 277	406 279	357 564	388 062
Resultat efter finansiella poster	10 172	215	-3 901	-1 873	-2 240
Balansomslutning	109 664	96 735	97 306	76 299	78 067
Eget kapital	33 471	28 492	28 484	29 591	31 092
Justerat eget kapital	35 531	28 492	28 484	31 643	33 123
Avkastning på eget kap. (%)	28,6	0,8	neg	neg	neg
Avkastning på totalt kap. (%)	9,5	0,5	neg	neg	neg
Soliditet (%)	32,4	29,5	29,3	41,5	42,7
Kassalikviditet (%)	125,3	104,0	96,9	111,5	112,7

För definitioner av nyckeltal, se Redovisnings- och värderingsprinciper.

Förändringar i eget kapital

Koncernen	Aktie- kapital	Övrigt fritt eget kapital	Totalt
Belopp vid årets ingång	9 033 020	21 311 292	30 344 312
Årets resultat		7 528 680	7 528 680
Belopp vid årets utgång	9 033 020	28 839 972	37 872 992

Moderbolaget	Aktie- kapital	Balanserat resultat	Årets resultat	Totalt
Belopp vid årets ingång	9 033 020	19 451 153	7 699	28 491 872
Disposition enligt beslut av årsstämman:				
Balanseras i ny räkning		7 699	-7 699	0
Årets resultat			4 979 503	4 979 503
Belopp vid årets utgång	9 033 020	19 458 852	4 979 503	33 471 375

Förslag till vinstdisposition

Styrelsen föreslår att till förfogande stående vinstmedel (kronor):

balanserad vinst	19 458 852
årets vinst	4 979 503
	24 438 355
disponeras så att	
i ny räkning överföres	24 438 355
	24 438 355

Koncernens Resultaträkning

	Not	2023-01-01 -2023-12-31	2022-01-01 -2022-12-31
Nettoomsättning	2	485 710 517	488 520 516
Övriga rörelseintäkter		9 362 388	595 692
		495 072 904	489 116 207
Rörelsens kostnader			
Handelsvaror		-434 189 101	-441 529 885
Övriga externa kostnader	3, 4	-20 782 450	-18 470 025
Personalkostnader	5	-22 689 266	-22 542 555
Avskrivningar och nedskrivningar av materiella och immateriella anläggningstillgångar		-3 551 905	-4 487 488
Nedskrivning av anläggningstillgångar utöver normala nedskrivningar		-2 169 032	-670 348
		-483 381 754	-487 700 301
Rörelseresultat		11 691 150	1 415 907
Resultat från finansiella poster			
Resultat från övriga värdepapper och fordringar som är anläggningstillgångar		0	-5 200
Övriga ränteintäkter och liknande resultatposter	6	155 807	4 375
Räntekostnader och liknande resultatposter		-1 991 711	-1 129 985
		-1 835 904	-1 130 810
Resultat efter finansiella poster		9 855 247	285 097
Resultat före skatt		9 855 247	285 097
Skatt på årets resultat	7	-1 220 162	0
Uppskjuten skatt		-1 106 405	-275 959
Årets resultat		7 528 680	9 138
Hänförligt till moderföretagets aktieägare		7 528 680	9 138

Koncernens Balansräkning

Not
1

2023-12-31

2022-12-31

TILLGÅNGAR

Anläggningstillgångar

Immateriella anläggningstillgångar

Immateriella anläggningstillgångar

8

4 175 082

4 706 682

4 175 082

4 706 682

Materiella anläggningstillgångar

Byggnader och mark

9

40 284 715

41 737 591

Byggnadsinventarier

10

2 291 950

2 555 086

Inventarier, verktyg och installationer

11

575 857

5 863 205

Markanläggningar

12

3 558 433

3 859 417

Pågående nyanläggningar och förskott avseende materiella anläggningstillgångar

13

1 849 669

630 678

48 560 624

54 645 977

Finansiella anläggningstillgångar

Andra långfristiga värdepappersinnehav

14

16 500

19 500

Uppskjuten skattefordran

15

0

377 888

16 500

397 388

Summa anläggningstillgångar

52 752 206

59 750 047

Omsättningstillgångar

Varulager m m

Färdiga varor och handelsvaror

313 548

1 650 350

313 548

1 650 350

Kortfristiga fordringar

Kundfordringar

57 645 143

50 125 335

Aktuella skattefordringar

0

57 769

Övriga fordringar

1 299 043

994 538

Förutbetalda kostnader och upplupna intäkter

16

20 067 454

17 533 581

79 011 640

68 711 223

Kassa och bank

13 594 968

1 950 738

13 594 968

1 950 738

Summa omsättningstillgångar

92 920 156

72 312 311

SUMMA TILLGÅNGAR

145 672 362

132 062 358

Koncernens Balansräkning

Not
1

2023-12-31

2022-12-31

EGET KAPITAL OCH SKULDER

Eget kapital

Eget kapital hänförligt till moderföretagets aktieägare

Aktiekapital

9 033 020

9 033 020

Annat eget kapital inklusive årets resultat

28 839 973

21 311 292

Eget kapital hänförligt till moderföretagets aktieägare

37 872 993

30 344 312

Summa eget kapital

37 872 993

30 344 312

Avsättningar

Avsättningar för uppskjuten skatt

17

1 421 354

692 838

Övriga avsättningar

18

1 050 000

0

2 471 354

692 838

Långfristiga skulder

Checkräkningskredit

19

0

0

Skulder till kreditinstitut

20

32 361 041

32 490 607

32 361 041

32 490 607

Kortfristiga skulder

Skulder till kreditinstitut

20

2 197 461

1 994 582

Leverantörsskulder

30 454 817

33 394 206

Aktuella skatteskulder

1 128 919

0

Övriga skulder

2 504 002

2 167 460

Upplupna kostnader och förutbetalda intäkter

21

36 681 775

30 978 353

72 966 974

68 534 601

SUMMA EGET KAPITAL OCH SKULDER

145 672 362

132 062 358

Koncernens	Not	2023-01-01	2022-01-01
Kassaflödesanalys	1	-2023-12-31	-2022-12-31
Den löpande verksamheten			
Resultat efter finansiella poster		9 855 247	285 097
Justeringar för poster som inte ingår i kassaflödet m.m	22	6 770 937	5 157 836
Betald skatt		-33 474	-82 756
Kassaflöde från den löpande verksamheten före förändringar av rörelsekapital		16 592 710	5 360 177
Kassaflöde från förändringar i rörelsekapital			
Förändring av varulager och pågående arbeten		1 336 802	-500 698
Förändring av kortfristiga fordringar		-10 358 186	-7 804 728
Förändring av kortfristiga skulder		3 100 575	4 892 875
Kassaflöde från den löpande verksamheten		10 671 901	1 947 626
Investeringsverksamheten			
Investeringar i materiella anläggningstillgångar		-1 481 695	-1 117 441
Försäljning av materiella anläggningstillgångar		2 377 710	28 897
Investeringar i finansiella anläggningstillgångar		0	10 000
Försäljning av finansiella anläggningstillgångar		3 000	0
Kassaflöde från investeringsverksamheten		899 015	-1 078 544
Finansieringsverksamheten			
Upptagna lån		2 224 475	7 000 000
Amortering av lån		-2 151 161	-6 599 554
Kassaflöde från finansieringsverksamheten		73 314	400 446
Årets kassaflöde		11 644 230	1 269 528
Likvida medel vid årets början			
Likvida medel vid årets början	23	1 950 738	681 210
Likvida medel vid årets slut		13 594 968	1 950 738

Moderbolagets Resultaträkning

	Not	2023-01-01 -2023-12-31	2022-01-01 -2022-12-31
Nettoomsättning	2	485 367 686	488 276 688
Övriga rörelseintäkter		9 338 465	627 492
		494 706 151	488 904 180
Rörelsens kostnader			
Handelsvaror		-434 189 101	-441 529 885
Övriga externa kostnader	3, 4	-23 976 204	-21 352 180
Personalkostnader	5	-22 689 266	-22 542 555
Av- och nedskrivningar av materiella anläggningstillgångar		-1 534 909	-2 470 488
Nedskrivning/reservering av anläggningstillgångar utöver normalt		-2 169 032	-670 348
		-484 558 512	-488 565 456
Rörelseresultat		10 147 639	338 724
Resultat från finansiella poster			
Resultat från övriga värdepapper och fordringar som är anläggningstillgångar	24	0	-5 200
Övriga ränteintäkter och liknande resultatposter	6	269 836	149 052
Räntekostnader och liknande resultatposter		-245 922	-267 647
		23 914	-123 795
Resultat efter finansiella poster		10 171 553	214 929
Bokslutsdispositioner	25	-3 594 000	0
Resultat före skatt		6 577 553	214 929
Skatt på årets resultat	7	-1 598 050	-207 230
Årets resultat		4 979 503	7 699

Moderbolagets Balansräkning

Not
1

2023-12-31

2022-12-31

TILLGÅNGAR

Anläggningstillgångar

Immateriella anläggningstillgångar

Immateriella anläggningstillgångar

8

4 175 082

4 706 682

4 175 082

4 706 682

Materiella anläggningstillgångar

Inventarier, verktyg och installationer

11

575 857

5 863 205

575 857

5 863 205

Finansiella anläggningstillgångar

Andelar i koncernföretag

26, 27

100 000

100 000

Fordringar hos koncernföretag

28

14 157 000

14 157 000

Andra långfristiga värdepappersinnehav

14

9 500

9 500

Uppskjuten skattefordran

15

0

377 888

14 266 500

14 644 388

Summa anläggningstillgångar

19 017 439

25 214 275

Omsättningstillgångar

Varulager m m

Färdiga varor och handelsvaror

313 548

1 650 350

313 548

1 650 350

Kortfristiga fordringar

Kundfordringar

57 434 581

50 125 335

Fordringar hos koncernföretag

0

51 985

Aktuella skattefordringar

0

34 293

Övriga kortfristiga fordringar

992 190

935 440

Förutbetalda kostnader och upplupna intäkter

16

20 040 403

17 539 476

78 467 174

68 686 529

Kassa och bank

11 865 702

1 184 336

Summa omsättningstillgångar

90 646 424

71 521 215

SUMMA TILLGÅNGAR

109 663 863

96 735 490

Moderbolagets Balansräkning

Not
1

2023-12-31

2022-12-31

EGET KAPITAL OCH SKULDER

Eget kapital

29, 30

Bundet eget kapital

Aktiekapital

9 033 020

9 033 020

9 033 020

9 033 020

Fritt eget kapital

30

Balanserad vinst eller förlust

19 458 852

19 451 153

Årets resultat

4 979 503

7 699

24 438 355

19 458 852

Summa eget kapital

33 471 375

28 491 872

Obeskattade reserver

31

2 594 000

0

Avsättningar

Övriga avsättningar

18

1 050 000

0

Summa avsättningar

1 050 000

0

Långfristiga skulder

20

Checkräkningskredit

19

0

0

Övriga skulder till kreditinstitut

20

453 900

1 029 580

Summa långfristiga skulder

453 900

1 029 580

Kortfristiga skulder

Skulder till kreditinstitut

20

523 173

736 590

Leverantörsskulder

30 454 817

33 380 706

Skulder till koncernföretag

1 000 000

0

Aktuella skatteskulder

1 152 395

0

Övriga kortfristiga skulder

2 504 002

2 167 460

Upplupna kostnader och förutbetalda intäkter

21

36 460 201

30 929 282

Summa kortfristiga skulder

72 094 588

67 214 038

SUMMA EGET KAPITAL OCH SKULDER

109 663 863

96 735 490

**Moderbolagets
Kassaflödesanalys**

Not
1

2023-01-01
-2023-12-31

2022-01-01
-2022-12-31

Den löpande verksamheten

Resultat efter finansiella poster

10 171 553

214 929

Justeringar för poster som inte ingår i kassaflödet

22

4 753 941

3 140 836

Betald skatt

-33 474

-71 350

**Kassaflöde från den löpande verksamheten före
förändring av rörelsekapital**

14 892 020

3 284 415

Kassaflöde från förändring av rörelsekapitalet

Förändring av varulager och pågående arbete

1 336 802

-500 698

Förändring av kortfristiga fordringar

-9 814 938

-84 596

Förändring av kortfristiga skulder

2 941 572

4 595 323

Kassaflöde från den löpande verksamheten

9 355 456

7 294 444

Investeringsverksamheten

Investeringar i materiella anläggningstillgångar

-262 703

-998 481

Försäljning av materiella anläggningstillgångar

2 377 709

28 897

Kassaflöde från investeringsverksamheten

2 115 006

-969 584

Finansieringsverksamheten

Amortering av lån

-789 096

-5 140 602

Kassaflöde från finansieringsverksamheten

-789 096

-5 140 602

Årets kassaflöde

10 681 366

1 184 258

Likvida medel vid årets början

Likvida medel vid årets början

23

1 184 336

78

Likvida medel vid årets slut

11 865 702

1 184 336

Noter

Not 1 Redovisnings- och värderingsprinciper

Allmänna upplysningar

Årsredovisningen och koncernredovisningen är upprättad i enlighet med årsredovisningslagen och BFNAR 2012:1 Årsredovisning och koncernredovisning (K3).

Redovisningsprinciperna är oförändrade jämfört med föregående år.

Moderföretaget och koncernen tillämpar samma redovisningsprinciper om inte annat framgår nedan.

Intäktsredovisning

Intäkter har tagits upp till verkligt värde av vad som erhållits eller kommer att erhållas och redovisas i den omfattning det är sannolikt att de ekonomiska fördelarna kommer att tillgodogöras bolaget och intäkterna kan beräknas på ett tillförlitligt sätt.

Vid försäljning av varor redovisas normalt inkomsten som intäkt när de väsentliga förmåner och risker som är förknippade med ägandet av varan har överförts från företaget till köparen.

Ränta, royalty och utdelning

Ersättning i form av ränta, royalty eller utdelning redovisas som intäkt när det är sannolikt att företaget kommer att få de ekonomiska fördelarna som är förknippade med transaktionen och när inkomsten kan beräknas på ett tillförlitligt sätt.

Pågående tjänsteuppdrag och entreprenadavtal - löpande räkning

Inkomster från uppdrag på löpande räkning redovisas som intäkt i takt med att arbetet utförs och material levereras eller förbrukas innebärande att vinsten från uppdragen avräknas successivt.

Pågående tjänsteuppdrag och entreprenadavtal - fast pris

Uppdragsinkomster och uppdragsutgifter för uppdrag till fast pris redovisas som intäkt enligt färdigställandemetoden, det vill säga senast när arbetet väsentligen är fullgjort.

Koncernredovisning

Konsolideringsmetod

Koncernredovisning har upprättats enligt förvärvsmetoden. Förvärvstidpunkten är den tidpunkt då det bestämmande inflytandet erhålls. Identifierbara tillgångar och skulder värderas inledningsvis till verkliga värden vid förvärvstidpunkten. Mellanhavanden mellan koncernföretag elimineras i sin helhet.

Dotterföretag

Koncernredovisningen omfattar, förutom moderföretaget, samtliga företag i vilka moderföretaget direkt eller indirekt har mer än 50% av rösttalet eller på annat sätt innehar det bestämmande inflytandet och därmed har en rätt att utforma företagets finansiella och operativa strategier i syfte att erhålla ekonomiska fördelar.

Transaktioner mellan koncernföretag

Koncerninterna fordringar och skulder samt transaktioner mellan koncernföretag liksom orealiserade vinster elimineras i sin helhet. Orealiserade förluster elimineras också såvida inte transaktionen motsvarar ett nedskrivningsbehov.

Anläggningstillgångar

Materiella anläggningstillgångar redovisas till anskaffningsvärde minskat med ackumulerade avskrivningar enligt plan och eventuella överavskrivningar.

Avskrivning sker linjärt över den förväntade nyttjandeperioden med hänsyn till väsentligt restvärde.

I anskaffningsvärdet ingår utgifter som direkt kan hänföras till förvärvet av tillgången.

Utgifter för löpande reparation och underhåll redovisas som kostnader.

Immateriella och materiella anläggningstillgångar

I anskaffningsvärdet ingår utgifter som direkt kan hänföras till förvärvet av tillgången.

Tillkommande utgifter som avser tillgångar som inte delas upp i komponenter läggs till anskaffningsvärdet om de beräknas ge företaget framtida ekonomiska fördelar, till den del tillgångens prestanda ökar i förhållande till tillgångens värde vid anskaffningstidpunkten.

Realisationsvinst respektive realisationsförlust vid avyttring av en anläggningstillgång redovisas som övrig rörelseintäkt respektive övrig rörelsekostnad.

Bolagets mark har obegränsad nyttjandeperiod och skrivs inte av. Vid varje balansdag bedöms om det finns någon indikation på att en tillgångs värde är lägre än dess redovisade värde. Om en sådan indikation finns, beräknas tillgångens återvinningsvärde. Inga låneutgifter aktiveras.

Följande avskrivningar tillämpas i procent per år:

Immateriella anläggningstillgångar	10 - 20
Inventarier, verktyg och installationer	10 - 33,3

Komponentindelning industribyggnad

Materiella anläggningstillgångar har delats upp på komponenter när komponenterna är betydande och när komponenterna har väsentligt olika nyttjandeperioder. När en komponent i en anläggningstillgång byts ut, utranteras eventuell kvarvarande del av den gamla komponenten och den nya komponentens anskaffningsvärde aktiveras.

Följande avskrivningar tillämpas i procent per år:

Stommar	2
Tak, fönster, inre ytskikt	4
Portar, byggnadsinventarier	6,7
Markanläggning	5

Finansiella instrument

Finansiella tillgångar och skulder redovisas i enlighet med kapitel 11 (Finansiella instrument värderade utifrån anskaffningsvärdet) i BFNAR 2012:1.

Aktier och andelar i dotterföretag

Aktier och andelar i dotterföretag redovisas till anskaffningsvärde efter avdrag för eventuella nedskrivningar.

I anskaffningsvärdet ingår köpeskillingen som erlagts för aktierna samt förvärvskostnader.

Utdelning från dotterföretag redovisas som intäkt. Koncernbidrag som erhålls/lämnas redovisas som bokslutsdisposition i resultaträkningen. Det erhållna/lämnade koncernbidraget har påverkat det aktuella företags skatt.

Kortfristiga placeringar

Värdepapper som är anskaffade med avsikt att innehas kortsiktigt redovisas inledningsvis till anskaffningsvärde och i efterföljande värderingar i enlighet med lägsta värdets princip till det lägsta av anskaffningsvärde och marknadsvärde.

Kundfordringar och övriga fordringar

Fordringar redovisas som omsättningstillgångar med undantag för poster med förfallodag mer än 12 månader efter balansdagen, vilka klassificeras som anläggningstillgångar.

Fordringar tas upp till det belopp som förväntas bli inbetalt efter avdrag för individuellt bedömda osäkra fordringar. Fordringar som är räntefria eller som löper med ränta som avviker från marknadsräntan och har en löptid översigande 12 månader redovisas till ett diskonterat nuvärde och tidsvärdeförändringen redovisas som ränteintäkt i resultaträkningen.

Låneskulder och leverantörsskulder

Låneskulder och leverantörsskulder redovisas initialt till anskaffningsvärde efter avdrag för transaktionskostnader. Skiljer sig det redovisade beloppet från det belopp som ska återbetalas vid förfallotidpunkten periodiseras mellanskillnaden som räntekostnad över lånets löptid med hjälp av instrumentets effektivränta. Härigenom överensstämmer vid förfallotidpunkten det redovisade beloppet och det belopp som ska återbetalas.

Leasingavtal

Samtliga leasingavtal där företaget är leasetagare redovisas som operationell leasing (hyresavtal), oavsett om avtalen är finansiella eller operationella. Leasingavgiften redovisas som en kostnad linjärt över leasingperioden.

Varulager

Varulagret är upptaget till lägsta av anskaffningsvärdet och nettoförsäljningsvärdet. Därvid har inkuransrisk beaktats. Anskaffningsvärdet beräknas enligt först in- först ut- principen.

I anskaffningsvärdet ingår förutom utgifter för inköp även utgifter för att bringa varorna till deras akutella plats och skick.

Inkomstskatter

Aktuella skatter värderas utifrån de skattesatser och skatteregler som gäller på balansdagen.

Uppskjutna skatter värderas utifrån de skattesatser och skatteregler som är beslutade före balansdagen.

Fordringar och skulder netto redovisas endast när det finns en legal rätt till kvittning.

Aktuell skatt, liksom förändring i uppskjuten skatt, redovisas i resultaträkningen om inte skatten är hänförlig till en händelse eller transaktion som redovisas direkt i eget kapital. Skatteeffekter av poster som redovisas direkt mot eget kapital, redovisas mot eget kapital. På grund av sambandet mellan redovisning och beskattning särredovisas inte den uppskjutna skatteskulden som är hänförlig till obeskattade reserver.

Ersättningar till anställda

Avgiftsbestämda planer

Avgifterna för avgiftsbestämda planer redovisas som kostnad. Obetalda avgifter redovisas som skuld.

Förmånsbestämda pensionsplaner

Företaget har valt att tillämpa de förenklingsregler som finns i BFNAR 2012:1.

Planer för vilka pensionspremier betalas redovisas som avgiftsbestämda vilket innebär att avgifterna kostnadsförs i resultaträkningen.

Obeskattade reserver

Obeskattade reserver redovisas med bruttobelopp i balansräkningen, inklusive den uppskjutna skatteskuld som är hänförlig till reserverna.

Bokslutsdispositioner

Förändringar av obeskattade reserver och koncernbidrag redovisas som bokslutsdispositioner i resultaträkningen.

Kassaflödesanalys

Kassaflödesanalysen upprättas enligt indirekt metod. Det redovisade kassaflödet omfattar endast transaktioner som medfört in- eller utbetalningar.

Som likvida medel klassificerar företaget, förutom kassamedel, disponibla tillgodohavanden hos banker och andra kreditinstitut samt kortfristiga likvida placeringar som är noterade på en marknadsplats och har en kortare löptid än tre månader från anskaffningstidpunkten. Förändringar i spärrade medel redovisas i investeringsverksamheten.

Eventualförpliktelser

Eventualförpliktelser är en sammanfattande beteckning för sådana garantier, ekonomiska åtaganden och eventuella förpliktelser som inte tas upp i balansräkningen.

Nyckeltalsdefinitioner

Nettoomsättning

Rörelsens huvudintäkter, fakturerade kostnader, sidointäkter samt intäktskorrigeringar.

Resultat efter finansiella poster

Resultat efter finansiella intäkter och kostnader men före bokslutsdispositioner och skatter.

Balansomslutning

Företagets samlade tillgångar.

Eget kapital

Företagets nettotillgångar, dvs skillnaden mellan tillgångar och skulder.

Justerat eget kapital

Eget kapital vid periodens utgång inklusive obeskattade reserver med avdrag för uppskjuten skatt.

Avkastning på eget kap. (%)

Resultat efter finansiella poster i procent av justerat eget kapital (eget kapital och obeskattade reserver med avdrag för uppskjuten skatt).

Avkastning på totalt kap. (%)

Rörelseresultat plus finansiella intäkter i procent av balansomslutningen.

Soliditet (%)

Justerat eget kapital (eget kapital och obeskattade reserver med avdrag för uppskjuten skatt) i procent av balansomslutning.

Kassalikviditet (%)

Omsättningstillgångar exklusive lager och pågående arbeten i procent av kortfristiga skulder.

**Not 2 Nettoomsättningens fördelning
Koncernen**

	2023	2022
Nettoomsättningen per rörelsegren		
Transportintäkter	348 396 347	318 832 961
Materialintäkter	20 199 315	22 554 836
Drivmedelsintäkter	75 654 042	115 977 930
Hysesintäkter	6 436 104	4 704 319
Provisionsintäkter	23 561 938	22 700 716
Övriga intäkter	11 462 771	3 749 754
	485 710 517	488 520 516

Moderbolaget

	2023	2022
Nettoomsättningen per rörelsegren		
Transportintäkter	348 597 550	318 832 961
Materialintäkter	20 199 315	22 554 836
Drivmedelsintäkter	75 654 042	115 977 930
Hysesintäkter	5 892 070	4 460 491
Provisionsintäkter	23 561 938	22 700 716
Övriga intäkter	11 462 771	3 749 754
	485 367 686	488 276 688

**Not 3 Operationella leasingavtal
Koncernen**

Framtida leasingavgifter, för icke uppsägningsbara leasingavtal, förfaller till betalning enligt följande:

	2023	2022
Inom ett år	1 815 329	5 249 050
Senare än ett år men inom fem år	3 005 334	4 042 365
	4 820 663	9 291 415
Kostnadsförda leasingavgifter		
Under perioden	6 106 309	3 561 890
	6 106 309	3 561 890

Moderbolaget

Framtida leasingavgifter, för icke uppsägningsbara leasingavtal, förfaller till betalning enligt följande:

	2023	2022
Inom ett år	5 677 919	8 554 642
Senare än ett år men inom fem år	19 649 759	17 264 733
	25 327 678	25 819 375
Kostnadsförda leasingavgifter		
Under perioden	9 579 247	6 867 482
	9 579 247	6 867 482

Not 4 Arvode till revisorer

Koncernen

Moderbolaget

Med revisionsuppdrag avses granskning av årsredovisningen och bokföringen samt styrelsens och verkställande direktörens förvaltning, övriga arbetsuppgifter som det ankommer på bolagets revisor att utföra samt rådgivning eller annat biträde som föranleds av iakttagelser vid sådan granskning eller genomförandet av sådana övriga arbetsuppgifter.

	2023	2022
KPMG		
Revisionsuppdrag	235 000	210 004
	235 000	210 004

Not 5 Anställda och personalkostnader

Moderbolaget

	2023	2022
Medelantalet anställda		
Kvinnor	11	11
Män	19	19
	30	30
Löner och andra ersättningar		
Styrelse och verkställande direktör	1 358 309	1 760 848
Övriga anställda	13 443 510	13 225 680
	14 801 819	14 986 528
Sociala kostnader		
Pensionskostnader för styrelse och verkställande direktör	358 278	498 824
Pensionskostnader för övriga anställda	1 597 383	1 608 683
Övriga sociala avgifter enligt lag och avtal	4 914 334	4 892 856
	6 869 995	7 000 363
Övriga personalkostnader	1 017 452	555 664
Totala löner, ersättningar, sociala kostnader och pensionskostnader	22 689 266	22 542 555

Enbart anställd personal i moderbolaget.

Könsfördelning bland ledande befattningshavare

Andel kvinnor i styrelsen	17 %	17 %
Andel män i styrelsen	83 %	83 %
Andel kvinnor bland övriga ledande befattningshavare	40 %	40 %
Andel män bland övriga ledande befattningshavare	60 %	60 %

**Not 6 Övriga ränteintäkter och liknande resultatposter
Koncernen**

	2023	2022
Övriga ränteintäkter	155 807	4 375
	155 807	4 375

Moderbolaget

	2023	2022
Ränteintäkter från koncernföretag	141 570	144 738
Övriga ränteintäkter	128 266	4 314
	269 836	149 052

**Not 7 Avstämning av effektiv skatt
Koncernen**

	2023	2022
Skatt på årets resultat		
Aktuell skatt	1 220 162	0
Förändring av uppskjuten skatt avseende temporära skillnader	1 106 405	275 959
Effekt av ändrade skattesatser	0	0
Totalt redovisad skatt	2 326 567	275 959

Avstämning av effektiv skatt

	2023		2022	
	Procent	Belopp	Procent	Belopp
Redovisat resultat före skatt		9 855 247		285 097
Skatt enligt gällande skattesats	20,6	-2 030 181	20,6	-58 730
Ej avdragsgilla kostnader	2,5	-244 477	57,2	-163 059
Ej skattepliktiga intäkter	0,0	1 604	0,0	98
Effekt av ändrade skattesatser	0,0	0	0,0	0
Schablonränta på periodiseringsfond	0,0	0	0,0	0
Ökning av underskottsavdrag utan motsvarande aktivering av uppskjuten skatt	0,5	-53 513	19,0	-54 268
Redovisad effektiv skatt	23,6	-2 326 567	96,8	-275 959

Moderbolaget

	2023	2022
Skatt på årets resultat		
Aktuell skatt	1 220 162	0
Förändring av uppskjuten skatt avseende temporära skillnader	377 888	207 230
Totalt redovisad skatt	1 598 050	207 230

Avstämning av effektiv skatt

	2023		2022	
	Procent	Belopp	Procent	Belopp
Redovisat resultat före skatt		6 577 553		214 929
Skatt enligt gällande skattesats	20,6	-1 354 976	20,6	-44 275
Ej avdragsgilla kostnader	3,7	-244 477	75,9	-163 040
Ej skattepliktiga intäkter	0,0	1 403	0,0	85
Schablonränta på periodiseringsfond	0,0	0	0,0	0
Effekt av ändrade skattesatser	0,0	0	0,0	0
Redovisad effektiv skatt	24,3	-1 598 050	96,4	-207 230

Not 8 Immateriella anläggningstillgångar

Koncernen

Moderbolaget

	2023-12-31	2022-12-31
Ingående anskaffningsvärden	5 245 344	5 245 344
Inköp		0
Utgående ackumulerade anskaffningsvärden	5 245 344	5 245 344
Ingående avskrivningar	-538 662	0
Årets avskrivningar	-531 600	-538 662
Utgående ackumulerade avskrivningar	-1 070 262	-538 662
Utgående redovisat värde	4 175 082	4 706 682

Immateriella anläggningstillgångar avser anskaffning av affärssystem som slutfördes i december 2021. Avskrivning påbörjades januari 2022.

2024061223320

**Not 9 Byggnader och mark
Koncernen**

	2023-12-31	2022-12-31
Ingående anskaffningsvärden	49 365 205	49 365 205
Utgående ackumulerade anskaffningsvärden	49 365 205	49 365 205
Ingående avskrivningar	-7 627 614	-6 174 738
Årets avskrivningar	-1 452 876	-1 452 876
Utgående ackumulerade avskrivningar	-9 080 490	-7 627 614
Utgående redovisat värde	40 284 715	41 737 591
Taxeringsvärden byggnader	25 000 000	25 000 000
Taxeringsvärden mark	12 800 000	12 800 000
	37 800 000	37 800 000
Bokfört värde mark	4 702 533	4 702 533
	4 702 533	4 702 533

**Not 10 Byggnadsinventarier
Koncernen**

	2023-12-31	2022-12-31
Ingående anskaffningsvärden	3 885 691	3 766 731
Inköp	0	118 960
Utgående ackumulerade anskaffningsvärden	3 885 691	3 885 691
Ingående avskrivningar	-1 330 605	-1 067 465
Årets avskrivningar	-263 136	-263 140
Utgående ackumulerade avskrivningar	-1 593 741	-1 330 605
Utgående redovisat värde	2 291 950	2 555 086

2024061223321

Not 11 Inventarier, verktyg och installationer
Koncernen
Moderbolaget

	2023-12-31	2022-12-31
Ingående anskaffningsvärden	11 795 395	10 856 714
Inköp	262 704	998 481
Försäljningar/utrangeringar	-6 275 157	-59 800
Utgående ackumulerade anskaffningsvärden	5 782 942	11 795 395
Ingående avskrivningar	-5 261 842	-3 360 919
Försäljningar/utrangeringar	3 304 977	30 903
Årets avskrivningar	-1 250 207	-1 931 826
Utgående ackumulerade avskrivningar	-3 207 072	-5 261 842
Ingående nedskrivningar	-670 348	0
Återförda nedskrivningar	670 348	0
Årets nedskrivningar	-2 000 012	-670 348
Utgående ackumulerade nedskrivningar	-2 000 012	-670 348
Utgående redovisat värde	575 858	5 863 205

Årets nedskrivning avser övervärde lastbilar

Not 12 Markanläggningar
Koncernen

	2023-12-31	2022-12-31
Ingående anskaffningsvärden	5 381 045	5 381 045
Inköp	0	0
Utgående ackumulerade anskaffningsvärden	5 381 045	5 381 045
Ingående avskrivningar	-1 521 628	-1 220 644
Årets avskrivningar	-300 984	-300 984
Utgående ackumulerade avskrivningar	-1 822 612	-1 521 628
Utgående redovisat värde	3 558 433	3 859 417

Not 13 Pågående nyanläggningar och förskott avseende materiella anläggningstillgångar
Koncernen

	2023-12-31	2022-12-31
Ingående nedlagda kostnader	630 678	630 678
Under året nedlagda kostnader	1 218 991	0
Utgående ackumulerade anskaffningsvärden	1 849 669	630 678
Utgående nedlagda kostnader	1 849 669	630 678

2024061223322

**Not 14 Andra långfristiga värdepappersinnehav
Koncernen**

Namn	Bokfört värde
TRB	9 500
Ekostik Holding AB	7 000
	16 500

	Org.nr
TRB	556335-6863
Ekostik Holding AB	556933-6620

Moderbolaget

Namn	Bokfört värde
TRB	9 500
	9 500

**Not 15 Uppskjuten skattefordran
Koncernen**

	2023-12-31	2022-12-31
Uppskjuten skattefordran på skattemässigt underskott	0	377 888
	0	377 888

Moderbolaget

	2023-12-31	2022-12-31
Uppskjuten skattefordran på skattemässigt underskott	0	377 888
	0	377 888

**Not 16 Förutbetalda kostnader och upplupna intäkter
Koncernen**

	2023-12-31	2022-12-31
Förutbetalda hyror	11 667	61 660
Upplupna intäkter	19 323 116	16 060 336
Övriga poster	732 671	1 411 585
	20 067 454	17 533 581

Moderbolaget

	2023-12-31	2022-12-31
Förutbetalda hyror	11 667	61 660
Upplupna intäkter	19 323 116	16 092 136
Övriga poster	705 620	1 385 680
	20 040 403	17 539 476

Upplupna intäkter innefattar periodiserade intäkter genererade från affärssystemet.

2024061223323

Not 17 Uppskjuten skatteskuld Koncernen

Skillnaden mellan å ena sidan den inkomstskatt som har redovisats i resultaträkningen samt å andra sidan den inkomstskatt som belöper sig på verksamheten utgörs av uppskjuten skatt på obeskattade reserver och uppskjuten skatt på temporär skillnad avseende avskrivning fastighet.

	2023-12-31	2022-12-31
Uppskjuten skatt på temporär skillnad avseende avskrivning fastighet	429 552	360 823
Uppskjuten skatt på obeskattade reserver	991 802	332 015
Belopp vid årets utgång	1 421 354	692 838

Not 18 Övriga avsättningar Koncernen Moderbolaget

	2023-12-31	2022-12-31
Sanering drivmedelsstationer	400 000	0
Advokatkostnader	650 000	0
	1 050 000	0

Not 19 Checkräkningskredit Koncernen Moderbolaget

	2023-12-31	2022-12-31
Beviljat belopp på checkräkningskredit uppgår till	15 000 000	15 000 000
Utnyttjad kredit uppgår till	0	0
<u>Ställda säkerheter</u>		
Checkräkningskredit	15 000 000	15 000 000
	15 000 000	15 000 000

Not 20 Långfristiga skulder Koncernen

	2023-12-31	2022-12-31
Långfristiga skulder		
Övriga skulder till kreditinstitut	32 361 041	32 490 607
	32 361 041	32 490 607
Kortfristiga skulder		
Övriga skulder till kreditinstitut	2 197 461	1 994 582
	2 197 461	1 994 582

2024061223324

Moderbolaget

	2023-12-31	2022-12-31
Långfristiga skulder		
Övriga skulder till kreditinstitut	453 900	1 029 580
	453 900	1 029 580
Kortfristiga skulder		
Övriga skulder till kreditinstitut	523 173	736 590
	523 173	736 590

**Not 21 Upplupna kostnader och förutbetalda intäkter
Koncernen**

	2023-12-31	2022-12-31
Upplupna räntekostnader	5 424	49 072
Upplupna löner	162 977	140 667
Upplupna semesterlöner	1 730 734	1 735 282
Upplupna sociala avgifter	595 004	583 663
Övriga poster	34 187 636	28 469 669
	36 681 775	30 978 353

Moderbolaget

	2023-12-31	2022-12-31
Upplupna löner	162 977	140 667
Upplupna semesterlöner	1 730 734	1 735 282
Upplupna sociala avgifter	595 004	583 663
Övriga poster	33 971 486	28 469 669
	36 460 201	30 929 281

**Not 22 Justering för poster som inte ingår i kassaflödet
Koncernen**

	2023-12-31	2022-12-31
Avskrivningar	5 720 937	5 157 836
Övriga avsättningar	1 050 000	0
	6 770 937	5 157 836

Moderbolaget

	2023-12-31	2022-12-31
Avskrivningar	3 703 941	3 140 836
Övriga avsättningar	1 050 000	0
	4 753 941	3 140 836

2024061223325

**Not 23 Likvida medel vid årets början
Koncernen**

	2023-12-31	2022-12-31
Likvida medel		
Banktillgodohavanden	13 594 968	1 950 738
	13 594 968	1 950 738
Moderbolaget		
	2023-12-31	2022-12-31
Likvida medel		
Banktillgodohavanden	11 865 702	1 184 336
	11 865 702	1 184 336

**Not 24 Resultat från övriga värdepapper och fordringar som är anläggningstillgångar
Koncernen
Moderbolaget**

	2023	2022
Resultat vid avyttringar	0	-5 200
	0	-5 200

**Not 25 Bokslutsdispositioner
Moderbolaget**

	2023	2022
Avsättning till periodiseringsfond	-1 974 000	0
Lämnade koncernbidrag	-1 000 000	0
Förändring av överavskrivningar	-620 000	0
	-3 594 000	0

**Not 26 Andelar i koncernföretag
Moderbolaget**

	2023-12-31	2022-12-31
Ingående anskaffningsvärden	100 000	100 000
Utgående ackumulerade anskaffningsvärden	100 000	100 000
Utgående redovisat värde	100 000	100 000

Not 27 Specifikation andelar i koncernföretag

Moderbolaget

Namn	Kapital- andel	Rösträtts- andel	Antal andelar	Bokfört värde
LBC Fastigheter i Tvåstad AB	100%	100%	1 000	100 000 100 000
	Org.nr	Säte		
LBC Fastigheter i Tvåstad AB	556702-5316	Trollhättan		

Not 28 Transaktioner med koncernbolag

Moderbolaget

Lån till Lastbilcentralen Fastigheter i Tvåstad AB. Lånet löper med 1% ränta och har ingen fastställd återbetalningstid.

	2023-12-31	2022-12-31
Ingående balans	14 157 000	21 940 000
Amorteringar	0	-7 783 000
Utgående balans	14 157 000	14 157 000
Utgående redovisat värde	14 157 000	14 157 000

Transaktioner mellan koncernföretag:

Koncernintern lokalhyra har fakturerats från dotterbolaget Lastbilscentralen Fastigheter i Tvåstad AB till moderbolaget Lastbilcentralen i Tvåstad AB med 3 473 tkr (3 306 tkr).

Försäljning från moderbolaget till dotterbolaget har gjorts med gällande snöröjning av parkeringsplatser och underhåll byggnader och mark 201 tkr (73 tkr).

Ränta på lån har debiterats från moderbolaget till dotterbolaget med 142 tkr (145 tkr).

Not 29 Antal aktier och kvotvärde

Moderbolaget

Namn	Antal aktier	Kvot- värde
Antal A-Aktier	417 000	10
Antal B-Aktier	486 302	10
	903 302	

**Not 30 Disposition av vinst eller förlust
Moderbolaget**

2023-12-31

Förslag till vinstdisposition

Styrelsen föreslår att till förfogande stående vinstmedel
(kronor):

balanserad vinst	19 458 852
årets vinst	4 979 503
	24 438 355

disponeras så att i ny räkning överföres	24 438 355
	24 438 355

**Not 31 Obeskattade reserver
Moderbolaget**

2023-12-31

2022-12-31

Akkumulerade överavskrivningar	620 000	0
Periodiseringsfond 2023	1 974 000	0
	2 594 000	0

Skatteeffekt av schablonränta på periodiseringsfond	0	0
---	---	---

**Not 32 Eventualförpliktelser
Moderbolaget**

2023-12-31

2022-12-31

Borgen företagslån i dotterbolag	33 581 428	32 719 019
	33 581 428	32 719 019

**Not 33 Ställda säkerheter
Koncernen
Moderbolaget**

2023-12-31

2022-12-31

För skulder till kreditinstitut:

Fastighetsinteckning	34 000 000	34 000 000
Företagsinteckning	17 000 000	17 000 000
	51 000 000	51 000 000

Not 34 Väsentliga händelser efter räkenskapsårets slut

Koncernen

Moderbolaget

Under början av 2024 har tre viktiga steg tagits inom klimat- och hållbarhetsarbetet. Solcellsanläggningen på terminaltaket har färdigställts och börjat producera el, byte av armaturer till LED har slutförts och Gasums tankstation för biogas har tagits i drift.


Bolaget har i kvartal 1 fått ett föreläggande från Miljö- och hälsoskyddsnämnden i Trollhättan om åtgärder avseende marken på den arrenderade yta som används för mottagning och förädling av bergmaterial. Arbetet kommer att utföras under 2024.

2024061223328


2024061223329

Undertecknade försäkrar härmed att årsredovisningen har upprättats i enlighet med årsredovisningslagen och god redovisningssed, att aktuella redovisningsnormer har tillämpats och att lämnade uppgifter stämmer med faktiska förhållanden.

Vänersborg den 22 april 2024



Owe Andersson
Ordförande




Peter Andréén




Mattias Björk



Mattias Jonsson



Kristina Nilsson



Mikael Quist




Johan Jansson
Verkställande direktör


Revisorspåteckning

Vår revisionsberättelse har lämnats 2024-04-29

KPMG AB



Henrik Blom
Auktoriserad revisor

Fotokopians överensstämmelse
med originalet intygas: 

11/6-24 Eva Flörin / Eva Flörin

Revisionsberättelse

Till bolagsstämman i Lastbilscentralen i Tvåstad AB, org. nr 556721-8515

Rapport om årsredovisningen och koncernredovisningen

Uttalanden

Vi har utfört en revision av årsredovisningen och koncernredovisningen för Lastbilscentralen i Tvåstad AB för år 2023.

Enligt vår uppfattning har årsredovisningen och koncernredovisningen upprättats i enlighet med årsredovisningslagen och ger en i alla väsentliga avseenden rättvisande bild av moderbolagets och koncernens finansiella ställning per den 31 december 2023 och av dessas finansiella resultat och kassaflöde för året enligt årsredovisningslagen. Förvaltningsberättelsen är förenlig med årsredovisningens och koncernredovisningens övriga delar.

Vi tillstyrker därför att bolagsstämman fastställer resultaträkningen och balansräkningen för moderbolaget och för koncernen.

Grund för uttalanden

Vi har utfört revisionen enligt International Standards on Auditing (ISA) och god revisionssed i Sverige. Vårt ansvar enligt dessa standarder beskrivs närmare i avsnittet Revisorns ansvar. Vi är oberoende i förhållande till moderbolaget och koncernen enligt god revisionssed i Sverige och har i övrigt fullgjort vårt yrkesetiska ansvar enligt dessa krav.

Vi anser att de revisionsbevis vi har inhämtat är tillräckliga och ändamålsenliga som grund för våra uttalanden.

Styrelsens och verkställande direktörens ansvar

Det är styrelsen och verkställande direktören som har ansvaret för att årsredovisningen och koncernredovisningen upprättas och att de ger en rättvisande bild enligt årsredovisningslagen. Styrelsen och verkställande direktören ansvarar även för den interna kontroll som de bedömer är nödvändig för att upprätta en årsredovisning och koncernredovisning som inte innehåller några väsentliga felaktigheter, vare sig dessa beror på oegentligheter eller misstag.

Vid upprättandet av årsredovisningen och koncernredovisningen ansvarar styrelsen och verkställande direktören för bedömningen av

bolagets och koncernens förmåga att fortsätta verksamheten. De upplyser, när så är tillämpligt, om förhållanden som kan påverka förmågan att fortsätta verksamheten och att använda antagandet om fortsatt drift. Antagandet om fortsatt drift tillämpas dock inte om styrelsen och verkställande direktören avser att likvidera bolaget, upphöra med verksamheten eller inte har något realistiskt alternativ till att göra något av detta.

Revisorns ansvar

Våra mål är att uppnå en rimlig grad av säkerhet om huruvida årsredovisningen och koncernredovisningen som helhet inte innehåller några väsentliga felaktigheter, vare sig dessa beror på oegentligheter eller misstag, och att lämna en revisionsberättelse som innehåller våra uttalanden. Rimlig säkerhet är en hög grad av säkerhet, men är ingen garanti för att en revision som utförs enligt ISA och god revisionssed i Sverige alltid kommer att upptäcka en väsentlig felaktighet om en sådan finns. Felaktigheter kan uppstå på grund av oegentligheter eller misstag och anses vara väsentliga om de enskilt eller tillsammans rimligen kan förväntas påverka de ekonomiska beslut som användare fattar med grund i årsredovisningen och koncernredovisningen.

Som del av en revision enligt ISA använder vi professionellt omdöme och har en professionellt skeptisk inställning under hela revisionen. Dessutom:

- identifierar och bedömer vi riskerna för väsentliga felaktigheter i årsredovisningen och koncernredovisningen, vare sig dessa beror på oegentligheter eller misstag, utformar och utför granskningsåtgärder bland annat utifrån dessa risker och inhämtar revisionsbevis som är tillräckliga och ändamålsenliga för att utgöra en grund för våra uttalanden. Risken för att inte upptäcka en väsentlig felaktighet till följd av oegentligheter är högre än för en väsentlig felaktighet som beror på misstag, eftersom oegentligheter kan innefatta agerande i maskopi, förfalskning, avsiktliga utelämnanden, felaktig information eller åsidosättande av intern kontroll.
- skaffar vi oss en förståelse av den del av bolagets interna kontroll som har betydelse för vår revision för att utforma granskningsåtgärder som är lämpliga med hänsyn till omständigheterna, men inte för att uttala oss om effektiviteten i den interna kontrollen.
- utvärderar vi lämpligheten i de redovisningsprinciper som används och rimligheten i styrelsens och verkställande direktörens uppskattningar i redovisningen och tillhörande upplysningar.

- drar vi en slutsats om lämpligheten i att styrelsen och verkställande direktören använder antagandet om fortsatt drift vid upprättandet av årsredovisningen och koncernredovisningen. Vi drar också en slutsats, med grund i de inhämtade revisionsbevisen, om huruvida det finns någon väsentlig osäkerhetsfaktor som avser sådana händelser eller förhållanden som kan leda till betydande tvivel om bolagets och koncernens förmåga att fortsätta verksamheten. Om vi drar slutsatsen att det finns en väsentlig osäkerhetsfaktor, måste vi i revisionsberättelsen fästa uppmärksamheten på upplysningarna i årsredovisningen och koncernredovisningen om den väsentliga osäkerhetsfaktorn eller, om sådana upplysningar är otillräckliga, modifiera uttalandet om årsredovisningen och koncernredovisningen. Våra slutsatser baseras på de revisionsbevis som inhämtas fram till datumet för revisionsberättelsen. Dock kan framtida händelser eller förhållanden göra att ett bolag och en koncern inte längre kan fortsätta verksamheten.
- utvärderar vi den övergripande presentationen, strukturen och innehållet i årsredovisningen och koncernredovisningen, däribland upplysningarna, och om årsredovisningen och koncernredovisningen återger de underliggande transaktionerna och händelserna på ett sätt som ger en rättvisande bild.
- inhämtar vi tillräckliga och ändamålsenliga revisionsbevis avseende den finansiella informationen för enheterna eller affärsaktiviteterna inom koncernen för att göra ett uttalande avseende koncernredovisningen. Vi ansvarar för styrning, övervakning och utförande av koncernrevisionen. Vi är ensamt ansvariga för våra uttalanden.

Vi måste informera styrelsen om bland annat revisionens planerade omfattning och inriktning samt tidpunkten för den. Vi måste också informera om betydelsefulla iakttagelser under revisionen, däribland de eventuella betydande brister i den interna kontrollen som vi identifierat.

Rapport om andra krav enligt lagar och andra författningar

Uttalanden

Utöver vår revision av årsredovisningen och koncernredovisningen har vi även utfört en revision av styrelsens och verkställande direktörens förvaltning för Lastbilscentralen i Tvåstad AB för år 2023 samt av förslaget till dispositioner beträffande bolagets vinst eller förlust.

Vi tillstyrker att bolagsstämman disponerar vinsten enligt förslaget i förvaltningsberättelsen och beviljar styrelsens ledamöter och verkställande direktören ansvarsfrihet för räkenskapsåret.

Grund för uttalanden

Vi har utfört revisionen enligt god revisionssed i Sverige. Vårt ansvar enligt denna beskrivs närmare i avsnittet Revisorns ansvar. Vi är oberoende i förhållande till moderbolaget och koncernen enligt god revisorssed i Sverige och har i övrigt fullgjort vårt yrkesetiska ansvar enligt dessa krav.

Vi anser att de revisionsbevis vi har inhämtat är tillräckliga och ändamålsenliga som grund för våra uttalanden.

Styrelsens och verkställande direktörens ansvar

Det är styrelsen som har ansvaret för förslaget till dispositioner beträffande bolagets vinst eller förlust. Vid förslag till utdelning innefattar detta bland annat en bedömning av om utdelningen är försvarlig med hänsyn till de krav som bolagets och koncernens verksamhetsart, omfattning och risker ställer på storleken av moderbolagets och koncernens egna kapital, konsolideringsbehov, likviditet och ställning i övrigt.

Styrelsen ansvarar för bolagets organisation och förvaltningen av bolagets angelägenheter. Detta innefattar bland annat att fortlöpande bedöma bolagets och koncernens ekonomiska situation och att tillse

att bolagets organisation är utformad så att bokföringen, medelsförvaltningen och bolagets ekonomiska angelägenheter i övrigt kontrolleras på ett betryggande sätt.

Verkställande direktören ska sköta den löpande förvaltningen enligt styrelsens riktlinjer och anvisningar och bland annat vidta de åtgärder som är nödvändiga för att bolagets bokföring ska fullgöras i överensstämmelse med lag och för att medelsförvaltningen ska skötas på ett betryggande sätt.

Revisorns ansvar

Vårt mål beträffande revisionen av förvaltningen, och därmed vårt uttalande om ansvarsfrihet, är att inhämta revisionsbevis för att med en rimlig grad av säkerhet kunna bedöma om någon styrelseledamot eller verkställande direktören i något väsentligt avseende:

- företagit någon åtgärd eller gjort sig skyldig till någon försummelse som kan föranleda ersättningsskyldighet mot bolaget, eller
- på något annat sätt handlat i strid med aktiebolagslagen, årsredovisningslagen eller bolagsordningen.

Vårt mål beträffande revisionen av förslaget till dispositioner av bolagets vinst eller förlust, och därmed vårt uttalande om detta, är att med rimlig grad av säkerhet bedöma om förslaget är förenligt med aktiebolagslagen.

Rimlig säkerhet är en hög grad av säkerhet, men ingen garanti för att en revision som utförs enligt god revisionssed i Sverige alltid kommer att upptäcka åtgärder eller försummelser som kan föranleda

ersättningsskyldighet mot bolaget, eller att ett förslag till dispositioner av bolagets vinst eller förlust inte är förenligt med aktiebolagslagen.

Som en del av en revision enligt god revisionssed i Sverige använder vi professionellt omdöme och har en professionellt skeptisk inställning under hela revisionen. Granskningen av förvaltningen och förslaget till dispositioner av bolagets vinst eller förlust grundar sig främst på revisionen av räkenskaperna. Vilka tillkommande granskningsåtgärder som utförs baseras på vår professionella bedömning med utgångspunkt i risk och väsentlighet. Det innebär att vi fokuserar granskningen på sådana åtgärder, områden och förhållanden som är väsentliga för verksamheten och där avsteg och överträdelser skulle ha särskild betydelse för bolagets situation. Vi går igenom och prövar fattade beslut, beslutsunderlag, vidtagna åtgärder och andra förhållanden som är relevanta för vårt uttalande om ansvarsfrihet. Som underlag för vårt uttalande om styrelsens förslag till dispositioner beträffande bolagets vinst eller förlust har vi granskat om förslaget är förenligt med aktiebolagslagen.

Göteborg 2024-04-29

KPMG AB

Henrik Blom

Auktoriserad revisor

Fotokopians överensstämmelse
med originalet intygas:

11/6-24 Eva Florin/EvaFlorin