

Årsredovisning


2024-2025

Fastställelse

Undertecknad styrelseledamot i RÅDIS AB intygar, dels att denna kopia av årsredovisningen överensstämmer med originalet, dels att resultaträkningen och balansräkningen fastställts på ordinarie årsstämma den 19 november 2025.

Stämman beslöt att godkänna styrelsens förslag till resultatdisposition.

Stockholm den 21 november 2025



Per Jonebrink

Resultaträkning

2025112501372



	Not	2024-2025	2023-2024
Rörelseintäkter			
Nettoomsättning		0	101 870
Summa rörelseintäkter		0	101 870
Rörelsekostnader			
Underkonsulter/köpta tjänster		-	-
Övriga externa kostnader		-6 212	-35 847
Personalkostnader	1	0	-68 123
Avskrivningar enligt plan	2	-	-
Summa rörelseresultat		-6 212	-2 100
Finansiella poster			
Ränteintäkter		2 788	2 098
Räntekostnader		-139	-
Resultat före skatt		2 649	-2
Skatt på årets resultat		0	0
ÅRETS RESULTAT		-3 563	-2

Handwritten initials/signature.

Balansräkning

2025112501373

	Not	2025-04-30	2024-04-30
TILLGÅNGAR			
Anläggningstillgångar			
<i>Materiella anläggningstillgångar</i>			
Inventarier	3	0	0
Summa anläggningstillgångar		0	0
Omsättningstillgångar			
<i>Fordringar</i>			
Kundfordringar		0	53 503
Övriga fordringar		14 422	0
Förutbetalda kostnader och upplupna intäkter	4	0	0
Kassa och bank		141 959	185 815
Summa omsättningstillgångar		156 381	239 318
SUMMA TILLGÅNGAR		156 381	239 318
EGET KAPITAL OCH SKULDER			
Eget kapital	5		
Aktiekapital		100 000	100 000
Reservfond		16 286	16 286
Balanserat resultat		43 658	43 660
Årets resultat		-3 563	-2
Summa eget kapital		156 381	159 944
Kortfristiga skulder			
Leverantörsskulder		0	37 637
Övriga skulder		0	34 316
Upplupna kostnader och förutbetalda intäkter		0	7 421
Summa kortfristiga skulder		156 381	79 374
SUMMA EGET KAPITAL OCH SKULDER		156 381	239 318
Ställda säkerheter		Inga	Inga
Ansvarsförbindelser		Inga	Inga

Noter till resultat- och balansräkning

Allmänna upplysningar

Redovisningsprinciper

Årsredovisningen är upprättad i enlighet med årsredovisningslagen och BFNAR 2008:1 Årsredovisning i mindre aktieföretag.

Värderingsprinciper med mera

Tillgångar och skulder har värderats till anskaffningsvärde om inget annat anges nedan.

Fordringar har upptagits till de belopp varmed de beräknas inflyta.

Bolaget redovisar utförda tjänsteuppdrag på löpande räkning enligt alternativregeln. Det innebär att intäkten redovisas i den takt som utförda tjänster faktureras och utgifterna redovisas som kostnad när de uppkommer.

Pågående, ej fakturerade tjänsteuppdrag, tas inte upp som tillgång i balansräkningen.

Not 1: Personal, löner, andra ersättningar och sociala avgifter

Medelantal anställda

	2024-2025	2023-2024
Män	1	1
Kvinnor	0	0
Totalt	1	1

Löner och andra ersättningar	2024-2025	2023-2024
Styrelse	0	61 850
Totala löner och ersättningar	0	61 850
Sociala avgifter enligt lag och avtal	0	6 273
Pensionskonstanter	–	–
Totalt löner och andra ersättningar och sociala avgifter	0	68 123

Not 2: Anläggningstillgångar

Anläggningstillgångar skrivs av enligt plan över den förväntade ekonomiska livslängden.

Följande avskrivningsprocent tillämpas:

Materiella anläggningstillgångar

Inventarier 20 %

BG

Not 3: Inventarier

	2024-2025	2023-2024
Anskaffningsvärden		
Ingående anskaffningsvärde	0	0
Årets inköp	-	-
Avgår årets utrantering	-	-
Utgående ackumulerade anskaffningsvärden	0	0
Avskrivningar enligt plan		
Ingående avskrivningar	0	0
Avgår ingående avskrivningar på utranterade inventarier	-	-
Årets avskrivningar enligt plan	-	-
Utgående ackumulerade avskrivningar enligt plan	0	0
Utgående planenligt restvärde inventarier	0	0

Not 4: Förutbetalda kostnader och upplupna intäkter

K2-reglerna har tillämpas vilket innebär att poster som var för sig understiger 5.000 SEK samt årligen återkommande kostnader inte periodiseras. Under budgetåret fanns inte några poster som inte omfattades av K2-reglerna.

Not 5: Eget kapital

	2024-2025	2023-2024
Totalt bundet eget kapital	116 286	116 286
Totalt fritt eget kapital	43 658	43 660
Totalt	159 944	159 946

	Aktiekapital	Reservfond	Balanserat resultat	Årest resultat
Belopp vid årets ingång	100 000	16 286	43 660	-2
Disposition av föregående års resultat				2
Erhållet aktieägartillskott				
Balanseras i ny räkning			-2	
Årets resultat				-3 563
Belopp vid årets utgång	100 000	16 286	43 658	-3 563

Bolagets aktiekapital består av 1 000 aktier.

Stockholm den 18 november 2025


Per Jonebrink
Verkställande direktör