

SÄVENFORS PRODUKTER AKTIEBOLAG

ORG NR 556390-9646

2023100608706

ÅRSREDOVISNING FÖR RÄKENSKAPSÅRET 2022-07-01—2023-06-30


Styrelsen och verkställande direktören för Sävenfors Produkter Aktiebolag får härmed avge årsredovisning för räkenskapsåret 2022-07-01--2023-06-30.

Årsredovisningen omfattar	Sida
* Förvaltningsberättelse	2
* Resultaträkning	3
* Balansräkning	4-5
* Noter	6-7

FASTSTÄLLELSEINTYG

Undertecknad styrelseledamot i *Sävenfors Produkter AB*..... intygar, dels att denna kopia av årsredovisningen stämmer överens med originalet, dels att resultaträkningen och balansräkningen har fastställts på årsstämman den *15 sept. 2023*..... Årsstämman beslutade att godkänna styrelsens förslag till hur resultatet ska fördelas.

Eskilstuna 15/9 2023



Om inte annat särskilt anges, redovisas alla belopp i kronor. Siffror inom parentes avser föregående räkenskapsår.

SÄVENFORS PRODUKTER AKTIEBOLAG

ORG NR 556390-9646

2023100608707

FÖRVALTNINGSBERÄTTELSE**Information om verksamheten**

Bolaget startade sin verksamhet 1990 och har sitt säte i Hällefors. Verksamheten omfattar odling, uppfödning och försäljning av fisk. Verksamheten bedrivs i egna lokaler i Hällefors.

Bolaget ägs av Jan Arvidsson till 100%.

Miljöpåverkan

Bolaget bedriver tillståndspliktig verksamhet enligt miljöbalken. Tillstånden avser fiskproduktion där utsläpp av fosfor sker genom fodret till fiskarna. Den tillståndspliktiga produktionen motsvarar 80% av nettoomsättningen.

Flerårsöversikt

	2022/23	2021/22	2020/21	2019/20	2018/19
Nettoomsättning	2 381 149	2 367 328	2 666 195	2 153 020	2 310 405
Resultat efter finansnetto	350 931	548 157	791 210	286 356	221 439
Soliditet (%)	78	82	61	58	58
Avkastning på eget kapital (%)	16	25	38	18	20

Förändring av eget kapital

	Aktie- kapital	Reserv- fond	Fritt eget kapital
Belopp vid årets ingång	200 000	40 000	1 656 282
Utdelning till aktieägare			-300 000
Årets resultat			<u>283 240</u>
Belopp vid årets utgång	<u>200 000</u>	<u>40 000</u>	<u>1 639 522</u>

Resultatdisposition

Till årsstämman förfogande står följande vinstmedel:

Balanserade vinstmedel	1 356 282:01
Årets resultat	<u>283 239:68</u>

1 639 521:69

Styrelsen föreslår att vinstmedlen disponeras så

- till aktieägare utbetalas 100:00 kr per aktie totalt 200 000:00

- att i ny räkning balanseras 1 439 521:69

1 639 521:69

Utdelningen kommer att utbetalas dagen efter årsstämman.

SÄVENFORS PRODUKTER AKTIEBOLAG
ORG NR 556390-9646

2023100608708

RESULTATRÄKNING FÖRNot
12022-07-01-- 2021-07-01--
2023-06-30 2022-06-30**Rörelsens intäkter m m**

Nettoomsättning

2 381 149 2 397 328

Övriga rörelseintäkter

52 876 33 971

2 434 025 2 431 299

Rörelsens kostnader

Råvaror och förnödenheter

- 787 170 - 670 663

Övriga externa kostnader

- 675 855 - 589 650

Personalkostnader

3 - 575 826 - 574 264

Avskrivningar och nedskrivningar av materiella
anläggningstillgångar4, 5 -39 559 -46 901

Summa rörelsens kostnader

- 2 078 410 - 1 881 478

Rörelseresultat**355 615 549 821****Resultat från finansiella investeringar**

Ränteintäkter och liknande resultatposter

2 152 111

Räntekostnader

-6 836 -1 775**Resultat efter finansiella poster****350 931 548 157****Bokslutsdispositioner**

Avsättning periodiseringsfond

- -

Återförd periodiseringsfond

- 41 800

Skillnad mellan bokförda avskrivningar
och avskrivningar enligt plan

7 200 8 500

Skatt på årets resultat

-74 891 -124 479**ÅRETS RESULTAT****283 240 473 978**

SÄVENFORS PRODUKTER AKTIEBOLAG
ORG NR 556390-9646

2023100608709

BALANSRÄKNING	Not	2023-06-30	2022-06-30
TILLGÅNGAR			
Anläggningstillgångar			
Materiella anläggningstillgångar			
Byggnader	4	-	2 252
Maskiner och tekniska installationer	5	<u>116 300</u>	<u>131 332</u>
		<u>116 300</u>	<u>133 584</u>
Finansiella anläggningstillgångar			
Aktier och andelar	6	<u>18 696</u>	<u>18 696</u>
Summa anläggningstillgångar		134 996	152 280
Omsättningstillgångar			
Varulager			
Färdiga varor	1	<u>655 900</u>	<u>686 450</u>
Kortfristiga fordringar			
Kundfordringar		145 275	212 625
Övriga kortfristiga fordringar		37 620	95 719
Förutbetalda kostnader och upplupna intäkter		<u>21 764</u>	<u>20 508</u>
		204 659	328 852
Kassa och bank		<u>1 777 627</u>	<u>1 509 303</u>
Summa omsättningstillgångar		2 638 186	2 524 605
Summa tillgångar		2 773 182	2 676 885

SÄVENFORS PRODUKTER AKTIEBOLAG

ORG NR 556390-9646

2023100608710

EGET KAPITAL OCH SKULDER	Not	2023-06-30	2022-06-30
Eget kapital			
<i>Bundet eget kapital</i>			
Aktiekapital, 2000 aktier		200 000	200 000
Reservfond		<u>40 000</u>	<u>40 000</u>
		240 000	240 000
<i>Fritt eget kapital</i>			
Balanserat resultat		1 356 282	1 182 304
Årets resultat		<u>283 240</u>	<u>473 978</u>
		<u>1 639 522</u>	<u>1 656 282</u>
Summa eget kapital		1 879 522	1 896 282
Obeskattade reserver	7	370 500	377 700
Långfristiga skulder			
Checkräkningskredit	8	<u>-</u>	<u>-</u>
Summa långfristiga skulder		-	-
Kortfristiga skulder			
Leverantörsskulder		163 113	291 044
Skatteskuld		-	22 583
Övriga skulder		324 672	54 083
Upplupna kostnader och förutbetalda intäkter		<u>35 375</u>	<u>35 193</u>
Summa kortfristiga skulder		523 160	402 903
Summa eget kapital och skulder		2 773 182	2 676 885

NOTER

Not 1 Redovisningsprinciper

Företagets årsredovisning har upprättats enligt Årsredovisningslagen och BFNAR 2016:10, årsredovisning i mindre aktiebolag.

Redovisningsprinciperna är oförändrade jämfört med föregående år.

Avskrivningar på anläggningstillgångar

Materiella anläggningstillgångar avskrivs systematiskt över den bedömda nyttjandetiden. Härvid tillämpas följande procentsatser.

	%
Byggnader	2-3
Maskiner och tekniska installationer	15-20

Not 2

Ställda säkerheter	2023-06-30	2022-06-30
Företagsinteckningar	800 000	800 000
Fastighetsinteckningar	1 800 000	1 800 000

Not 3 Personal

Medeltalet anställda, med fördelning på kvinnor och män har uppgått till:

	2022/23	2021/22
Kvinnor	0,0	0,0
Män	<u>1,0</u>	<u>1,0</u>
Totalt för bolaget	1,0	1,0

Not 4 Byggnader

	2023-06-30	2022-06-30
Ingående anskaffningsvärde	143 372	143 372
Årets investeringar	-	-
Årets försäljningar	<u>-</u>	<u>-</u>
Utgående anskaffningsvärde	143 372	143 372

Ingående avskrivningar enligt plan	- 141 120	- 136 819
Justering för försåld del	-	-
Årets avskrivningar enligt plan	<u>- 2 252</u>	<u>- 4 301</u>
Utgående avskrivningar enligt plan	-143 372	-141 120

Restvärde enligt plan	0	2 252
-----------------------	----------	--------------

Not 5 Maskiner och tekniska installationer

	2023-06-30	2022-06-30
Ingående anskaffningsvärde	1 096 492	1 076 492
Årets investeringar	22 275	20 000
Årets utrangeringar/försäljningar	<u>-</u>	<u>-</u>
Utgående anskaffningsvärde	1 118 767	1 096 492

Ingående avskrivningar enligt plan	- 965 160	- 922 560
Justering för försålda maskiner	-	-
Årets avskrivningar enligt plan	<u>- 37 307</u>	<u>- 42 600</u>
Utgående avskrivningar enligt plan	-1 002 467	-965 160


Restvärde enligt plan	116 300	131 332
-----------------------	----------------	----------------

SÄVENFORS PRODUKTER AKTIEBOLAG
ORG NR 556390-9646

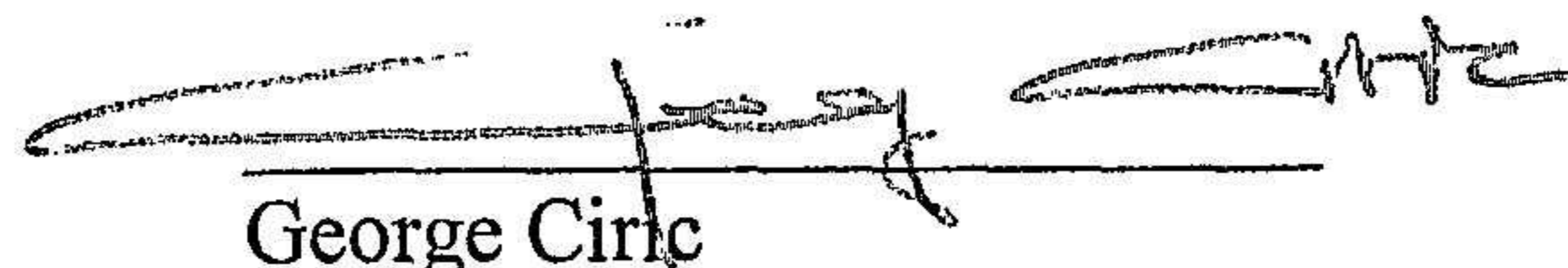
Not 6	Finansiella anläggningstillgångar	2023-06-30	2022-06-30
	Ingående anskaffningsvärde	18 696	18 696
	Årets investeringar	—	—
	Utgående anskaffningsvärde	18 696	18 696
Not 7	Obeskattade reserver	2023-06-30	2022-06-30
	Periodiseringsfond	305 100	305 100
	Akkumulerade avskrivningar utöver plan - Maskiner, installationer och bilar	<u>65 400</u>	<u>72 600</u>
	Summa	370 500	377 700
Not 8	Långfristiga skulder	2023-06-30	2022-06-30
	Checkräkningskredit	1 000 000	1 000 000
	Outnyttjad del	<u>-1 000 000</u>	<u>-1 000 000</u>
		0	0

För checkräkningskredit har pantförskrivits företagsinteckningar om sammanlagt 800 kkr och fastighetsinteckningar om sammanlagt 1 800 kkr.

Sävenfors den 11 september 2023.



Jan Arvidsson
VD



George Ciric

Kontokontans överenskommen
med originalet intygas:

