


FASTSTÄLLELSEINTYG

Undertecknad styrelseledamot i Fotoform J B Lundberg AB intygar, dels att denna kopia av årsredovisningen stämmer överens med originalet, dels att resultaträkningen och balansräkningen har fastställts på årsstämma 2023-03-25

Årsstämman beslutade att godkänna styrelsens förslag till hur vinsten ska fördelas.

Hägersten 2023-04-08



Jan Lundberg

Jan Lundberg Per 610408-0319
Namnförtydligande

ÅRSREDOVISNING

Fotoform J B Lundberg AB

Org. nr 556501-2290
För räkenskapsåret
2022-01-01 till 2022-12-31

FOTO FORM

Backebogatan 22	Bankgiro. 5631 - 0386
S-129 40 Hägersten	Mobil. 070 - 303 10 00
Tel. 08 -97 64 65	Org-nr. 55 65 01 -2290

Styrelsen för Fotoform J B Lundberg AB lämnar följande årsredovisning för verksamheten under räkenskapsåret 2022-01-01 till 2022-12-31

FÖRVALTNINGSBERÄTTELSE

Verksamhet

Bolaget bedriver främst industridesign, prototypframtagning, mekanisk verkstadsproduktion, fotograferingsuppdrag och musikframträdanden samt enstaka mindre schaktarbeten. Fotoform har under året tagit fram prototyper av olika slag bla. för korrosionsmätning. Vi arbetar vidare med El-inprojektet och 2 båtar är nu sålda. Vi har tagit fram flera prototyper under året bland annat mätinstrument. Ett flertal fotograferingar av byggnader och prototyper har genomförts. Några fler spelningar än föregående år.

Flerårsöversikt

	2022	2021	2020	2019	2018	2017	2016	2015
Nettoomsättning tkr	353	265	199	76	156	416	242	319
Rörelsemarginal %	7	28	11	-113	-60	33	3	1
Kassalikviditet %	-	-	-	-	2130	873	491	206
Soliditet %	59	65	69	68	56	46	20	24

Förslag till vinstdisposition

Styrelsen föreslår att de tillgängliga vinstmedlen:

Balanserat resultat	-26 089
Årets resultat	26 089

0

disponeras på följande sätt: 0

Resultatet av företagets verksamhet i övrigt och ställningen vid räkenskapsårets utgång, framgår av efterföljande resultat och balansräkning.

RESULTATRÄKNING

	Not	2022-01-01 2022-12-31	2021-01-01 2021-12-31
RÖRELSEINTÄKTER			
Nettoomsättning	1	352 966	264 867
<hr/>			
SUMMA RÖRELSEINTÄKTER		352 966	264 867
RÖRELSEKOSTNADER			
Råvaror och förnödenheter		-81 841	-56 329
Övriga externa kostnader	2	-123 440	-95 210
Personalkostnader	3	-83 595	-4 182
Avskrivning och nedskrivning av materiella och imateriella anläggningstillgångar	4	-38 000	-35 000
<hr/>			
RÖRELSERESULTAT		+26 090	+74 146
FINANSIELLA POSTER			
Övriga ränteintäkter och liknande intäkter		0	0
Räntekostnader och liknande kostnader		-1	-14
Övriga extraordinära int		0	0
<hr/>			
Resultat efter finansiella poster		+26 089	+74 132
<hr/>			
ÅRETS RESULTAT		+26 089	+74 132

BALANSRÄKNING

	Not	2022 - 12 - 31	2021-12-31
TILLGÅNGAR	5		
Anläggningstillgångar			
Materiella anläggningstillgångar	6	416 316	435 476
Lager	9	0	57 106
Inventarier	7	340 262	312 898
Deposition		12 000	12 000
<hr/>			
SUMMA ANLÄGGNINGSTILLGÅNGAR		768 578	817 480

OMSÄTTNINGSTILLGÅNGAR

Kortfristiga fordringar			
Kundfordringar		0	0
Övriga fordringar		-22 327	-3 255
Kassa och bank		36 850	26 560
Summa Omsättningstillgångar		14 523	23 305
<hr/>			

SUMMA TILLGÅNGAR		783 101	840 785
------------------	--	---------	---------

EGET KAPITAL, AVSÄTTNINGAR OCH SKULDER

EGET KAPITAL	8		
Bundet eget kapital			
Aktiekapital			
(1000 aktier kvotvärde 100 kronor)		100 000	100 000
Summa bundet eget kapital		100 000	100 000
Fritt eget kapital		-26 089	-74 132
Årets resultat		26 089	74 132
Summa fritt eget kapital		219 105	193 015
<hr/>			

SUMMA EGET KAPITAL		319 105	293 015
--------------------	--	---------	---------

LÅNGFRISTIGA SKULDER

Övriga skulder		463 996	547 770
SUMMA LÅNGFRISTIGA SKULDER		463 996	547 770

KORTFRISTIGA SKULDER

Övriga skulder		0	0
Upplupna kostnader och förutbetalda intäkter		0	0
SUMMA KORTFRISTIGA SKULDER		0	0
<hr/>			

SUMMA EGET KAPITAL, AVSÄTTNINGAR OCH SKULDER		783 101	840 785
---	--	---------	---------

BALANSRÄKNING

	Not	2022-12-31	2021-12-31
Ställda säkerheter		inga	inga
Avtalsförbindelser		inga	inga

VÄRDERINGSPRINCIPER

De redovisningsprinciper som används stämmer överens med årsredovisningslagen. Principen har inte förändrats från föregående år och är samma som revisorn Björn Törnskog använde.

Fodringar har upptagits till de belopp varmed de beräknas inflyta.

Övriga tillgångar och skulder har upptagits till anskaffningsvärdet där inget annat anges.

NOTER

1 FÖRDELNING AV INTÄKTER

	Innev. år	Föreg. år
Försäljning	50 000	0
Foto	47 287	25 038
Musik	3 000	0
Design	0	4 800
Verkstad	7 150	26 332
Prototyper	43 680	112 819
Intäkter div. (schaktarbeten)	18 080	0
Laminatskivor	18 110	30 420
Försäljning av varor utanför EU	0	0
Ritningar	77 560	-
Summa	264 867	199 409

2 ÖVRIGA EXTERNA KOSTNADER

Summan av kostnader från konto nr. 5020 tom. 6995

3 PERSONAL

	Innev. år	Föreg. år
Löner och andra ersättningar till styrelse och VD	4 182	0
Övriga sociala kostnader	0	0
Summa	4 182	0

	Innev. år	Föreg. år
4 AVSKRIVNINGAR		
Materiella anläggningstillgångar		
Inventarier	38 000	35 000
5 LÅNG OCH KORTFRISTIGA BALANSPOSTER		
Långfristiga balansposter		
Anläggningstillgångar	768 578	760 374
Långfristiga skulder	463 996	547 770
Netto långfristiga balansposter	1 232 574	1 308 144
Kortfristiga balansposter		
Omsättningstillgångar (inkl. lager)	14 523	80 411
Kortfristiga skulder	0	0
Netto kortfristiga balansposter	14 523	80 411
Specifikation långfristiga skulder		
Lån från aktieägare	463 996	547 770
6 BYGGNADER OCH MARK		
Anskaffningsvärden		
Pågående projekt Estland	+140 000	+140 000
Inköp	+ 0	+ 0
Omfört lager	- 0	- 0
Omfört till inventarier	- 0	- 0
Utgående anskaffningsvärde	140 000	140 000
Planerade avskrivningar		
Ingående avskrivningar	-20 000	0
Försäljning/ utrangeringar	0	0
Årets avskrivningar	0	0
Utgående planerade avskrivningar	0	0
Utgående planenligt restvärde	120 000	140 000

Industrilokalen i Estland (projekt Estland) är 800 m2 med snickeri och verkstadsmaskiner. Vi har båtformar där bla. till El-in båtarna och båtprototyperna är plastade i lokalen.

7 INVENTARIER, VERKTYG OCH INSTALLATIONER

	Innev. år	Föreg. år
AVSKRIVNINGSVÄRDEN		
Ingående anskaffningsvärde	1 157 467	1 082 617
Inköp	+45 365	+74 850
Försäljning / utrangering	- 0	0
<hr/>		
Utgående anskaffningsvärde	1 202 832	1 157 467
Planenliga avskrivningar		
Ingående avskrivningar	844 570	+809 570
Försäljning / utrangering	- 0	0
Årets avskrivningar	+18 000	+35 000
<hr/>		
Utgående planenliga avskrivningar	862 570	844 570
<hr/>		
Utgående planenligt restvärde	340 262	312 897

8 FÖRÄNDRING AV EGET

KAPITAL	AKTIEKAPITAL	RESERVFOND	BAL. RESULTAT	ÅRETS RESULTAT
Belopp vid årets ingång	100 000	0	- 26 089	26 089
Disposition av föregående års resultat				74 132
Avsättning till reservfond				
Balanseras i ny räkning			-74 132	
Villkorat aktieägartillskott			-26 089	
Årets resultat				+26 089
<hr/>				
BELOPP VID ÅRETS UTGÅNG	100 000	0	26 089	-26 089

Villkorat aktieägartillskott 1 774 803 (2021, 1 800 892)


9 LAGER

Lager och pågående arbeten är samma som föregående år


Fotoform J B Lundberg AB
Org. nr 556501-2290
2022-01-01 till 2022-12-31

Sid 8 av 8

Hägersten 2023-03-05


Jan Lundberg

Kopian överensstämmer med originalet


Pevs 29 08 28 01 89

2023072405603