

Årsredovisning för
Topp Rehab AB
556719-8352

Räkenskapsåret
2024-01-01 - 2024-12-31

Innehållsförteckning:	Sida
Förvaltningsberättelse	1
Resultaträkning	2
Balansräkning	3-4
Noter	5-7
Underskrifter	7

Fastställelseintyg

Undertecknad styrelseledamot i Topp Rehab AB intygar härmed dels att denna kopia av årsredovisningen överensstämmer med originalet, dels att resultat- och balansräkningen fastställts på årsstämman 2025-03-22. Stämman beslutade också att godkänna styrelsens förslag till resultatdisposition.

Stockholm 2025-03-22



Tomas Lihagen
Verkställande direktör/Styrelseledamot

Förvaltningsberättelse

Styrelsen för Topp Rehab AB, 556719-8352, med säte i Örebro får härmed avge årsredovisning för räkenskapsåret 2024.

Verksamheten

Allmänt om verksamheten

Företaget registrerades år 2007 och bedriver sedan dess sjukgymnastik, rehabilitering, undervisning och utbildning inom hälsa och sjukvård, handel och förvaltning av värdepapper, lös och fast egendom samt därmed tillhörande verksamheter.

Flerårsöversikt

	2024	2023	2022	Belopp i kr 2021
Nettoomsättning	887 670	1 092 720	1 032 897	935 636
Resultat efter finansiella poster	253 937	580 186	-79 114	121 353
Soliditet, %	98	97	98	98

Förändringar i eget kapital

	Aktie- kapital	Reserv- fond	Fritt eget kapital
Vid årets början	100 000		4 894 686
<i>Disposition enl årsstämmobeslut</i>			
Utdelning			-200 000
Årets resultat			145 669
Vid årets slut	100 000		4 840 355

Resultatdisposition

	Belopp i kr
Styrelsen föreslår att fritt eget kapital, kronor 4 840 355 disponeras enligt följande:	
balanserat resultat	4 694 686
årets resultat	145 669
Totalt	4 840 355
disponeras för	
utdelning, [1 000 aktier * 350 kronor per aktie]	350 000
balanseras i ny räkning	4 490 355
Summa	4 840 355

Bolagets resultat och ställning framgår av efterföljande resultat- och balansräkningar med noter.

Resultaträkning

Belopp i kr	Not	2024-01-01- 2024-12-31	2023-01-01- 2023-12-31
Rörelseintäkter, lagerförändring m.m.			
Nettoomsättning		887 670	1 092 720
Summa rörelseintäkter, lagerförändring m.m.		887 670	1 092 720
Rörelsekostnader			
Råvaror och förnödenheter		-5 401	-
Övriga externa kostnader		-323 580	-374 601
Personalkostnader	2	-316 283	-312 176
Summa rörelsekostnader		-645 264	-686 777
Rörelseresultat		242 406	405 943
Finansiella poster			
Övriga ränteintäkter och liknande resultatposter	3	12 533	8 261
Nedskrivningar av finansiella anläggningstillgångar och kortfristiga placeringar		-	166 000
Räntekostnader och liknande resultatposter		-1 002	-18
Summa finansiella poster		11 531	174 243
Resultat efter finansiella poster		253 937	580 186
Bokslutsdispositioner			
Förändring av periodiseringsfonder	4	-65 000	-24 000
Summa bokslutsdispositioner		-65 000	-24 000
Resultat före skatt		188 937	556 186
Skatter			
Skatt på årets resultat		-43 268	-86 276
Årets resultat		145 669	469 910

Balansräkning

Belopp i kr	Not	2024-12-31	2023-12-31
TILLGÅNGAR			
Anläggningstillgångar			
Materiella anläggningstillgångar			
Inventarier, verktyg och installationer	5	15 000	15 000
Summa materiella anläggningstillgångar		15 000	15 000
Finansiella anläggningstillgångar			
Andra långfristiga fordringar	6	3 101 000	3 101 000
Summa finansiella anläggningstillgångar		3 101 000	3 101 000
Summa anläggningstillgångar		3 116 000	3 116 000
Omsättningstillgångar			
Kortfristiga fordringar			
Övriga fordringar		1 009	-
Förutbetalda kostnader och upplupna intäkter		9 500	9 500
Summa kortfristiga fordringar		10 509	9 500
Kortfristiga placeringar			
Övriga kortfristiga placeringar	7	1 116 000	1 116 000
Summa kortfristiga placeringar		1 116 000	1 116 000
Kassa och bank			
Kassa och bank		952 153	1 044 903
Summa kassa och bank		952 153	1 044 903
Summa omsättningstillgångar		2 078 662	2 170 403
SUMMA TILLGÅNGAR		5 194 662	5 286 403

202503240800

Balansräkning

Belopp i kr	Not	2024-12-31	2023-12-31
EGET KAPITAL OCH SKULDER			
<i>Eget kapital</i>			
<i>Bundet eget kapital</i>			
Aktiekapital		100 000	100 000
Summa bundet eget kapital		100 000	100 000
<i>Fritt eget kapital</i>			
Balanserat resultat		4 694 686	4 424 777
Årets resultat		145 669	469 910
Summa fritt eget kapital		4 840 355	4 894 687
Summa eget kapital		4 940 355	4 994 687
<i>Obeskattade reserver</i>			
Periodiseringsfonder	8	209 000	144 000
Summa obeskattade reserver		209 000	144 000
<i>Kortfristiga skulder</i>			
Leverantörsskulder		2 615	23 754
Skatteskulder		-	44 763
Övriga skulder		22 978	61 057
Upplupna kostnader och förutbetalda intäkter		19 714	18 142
Summa kortfristiga skulder		45 307	147 716
SUMMA EGET KAPITAL OCH SKULDER		5 194 662	5 286 403

Noter

Belopp i kr om inget annat anges.

Not 1 Redovisningsprinciper

Årsredovisningen har upprättats i enlighet med Årsredovisningslagen och Bokföringsnämndens allmänna råd BFNAR 2016:10 Årsredovisning i mindre företag.

Avskrivningsprinciper för anläggningstillgångar

Avskrivningar enligt plan baseras på ursprungliga anskaffningsvärden och beräknad nyttjandeperiod. Följande avskrivningstider tillämpas:

<i>Anläggningstillgångar</i>	<i>År</i>
Immateriella anläggningstillgångar:	
Materiella anläggningstillgångar:	
-Maskiner och andra tekniska anläggningar	5
-Inventarier, verktyg och installationer	5

Skillnaden mellan ovan nämnda avskrivningar och skattemässigt gjorda avskrivningar redovisas som ackumulerade överavskrivningar, vilka ingår i obeskattade reserver.

Definition av nyckeltal

Nettoomsättning

Rörelsens huvudintäkter, fakturerade kostnader, sidointäkter samt intäktskorrigeringar.

Resultat efter finansiella poster

Resultat efter finansiella intäkter och kostnader, men före extraordinära intäkter och kostnader.

Soliditet

Eget kapital och obeskattade reserver med avdrag för uppskjuten skatt (20,6 %) i förhållande till balansomslutningen.

Not 2 Anställda och personalkostnader

Personal

	<i>2024-01-01- 2024-12-31</i>	<i>2023-01-01- 2023-12-31</i>
Medelantalet anställda		
Bolaget	2	2
Summa	2	2

Not 3 Övriga ränteintäkter och liknande resultatposter

	2024-01-01- 2024-12-31	2023-01-01- 2023-12-31
Ränteintäkter, övriga	12 533	8 261
Summa	12 533	8 261

Not 4 Bokslutsdispositioner

	2024-01-01- 2024-12-31	2023-01-01- 2023-12-31
Förändring av periodiseringsfond	65 000	24 000
Summa	65 000	24 000

Not 5 Inventarier, verktyg och installationer

	2024-12-31	2023-12-31
Akkumulerade anskaffningsvärden:		
-Vid årets början	410 000	410 000
Vid årets slut	410 000	410 000
Akkumulerade avskrivningar enligt plan:		
-Vid årets början	-395 000	-395 000
Vid årets slut	-395 000	-395 000
Redovisat värde vid årets slut	15 000	15 000
Varav ej avskrivningsbara inventarier	15 000	15 000

Not 6 Andra långfristiga värdepappersinnehav

	2024-12-31	2023-12-31
Akkumulerade anskaffningsvärden:		
-Vid årets början	3 101 000	2 935 000
- Återförda nedskrivningar		166 000
Redovisat värde vid årets slut	3 101 000	3 101 000

Noterade andelar

	Redovisat värde	Marknads- värde
Noterade andelar	3 101 000	3 412 003
	3 101 000	3 412 003

Not 7 Kortfristiga placeringar

	Redovisat värde	Marknads- värde
Räntebärande värdepapper	1 116 000	1 729 472
	1 116 000	1 729 472

Not 8 Periodiseringsfonder


	2024-12-31	2023-12-31
Periodiseringsfond, avsatt vid beskattningsår 2022	34 000	34 000
Periodiseringsfond, avsatt vid beskattningsår 2023	110 000	110 000
Periodiseringsfond, avsatt vid beskattningsår 2024	65 000	
	209 000	144 000

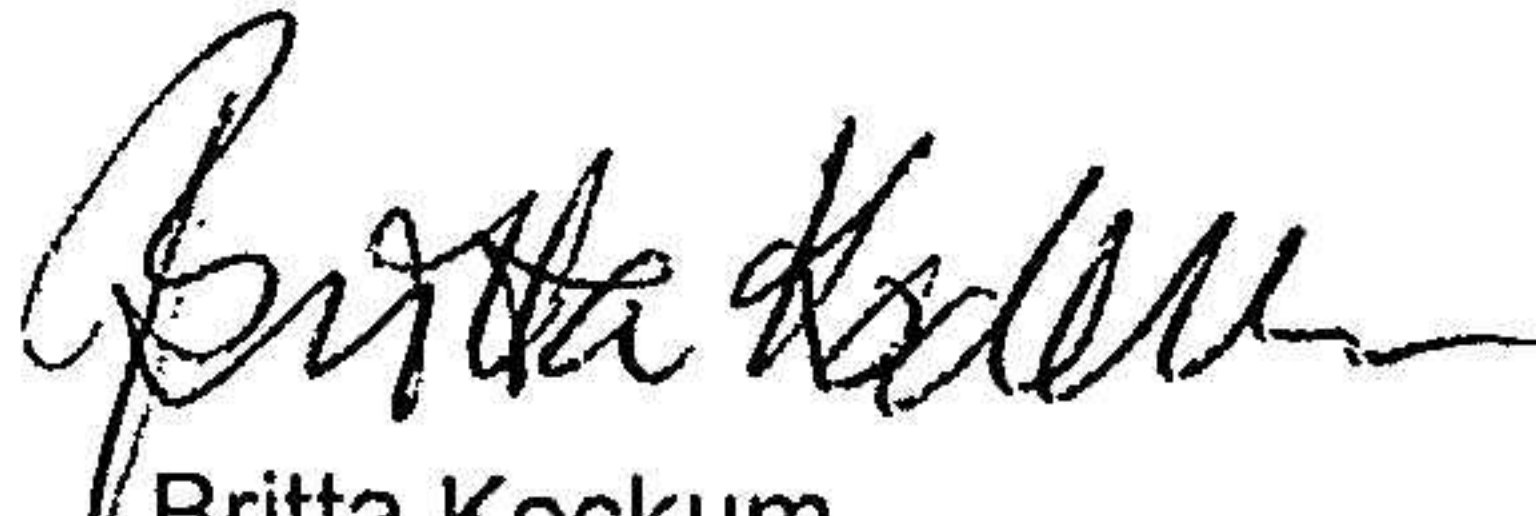
Av periodiseringsfonder utgör kronor 43 054 (29 664) uppskjuten skatt.

Underskrifter

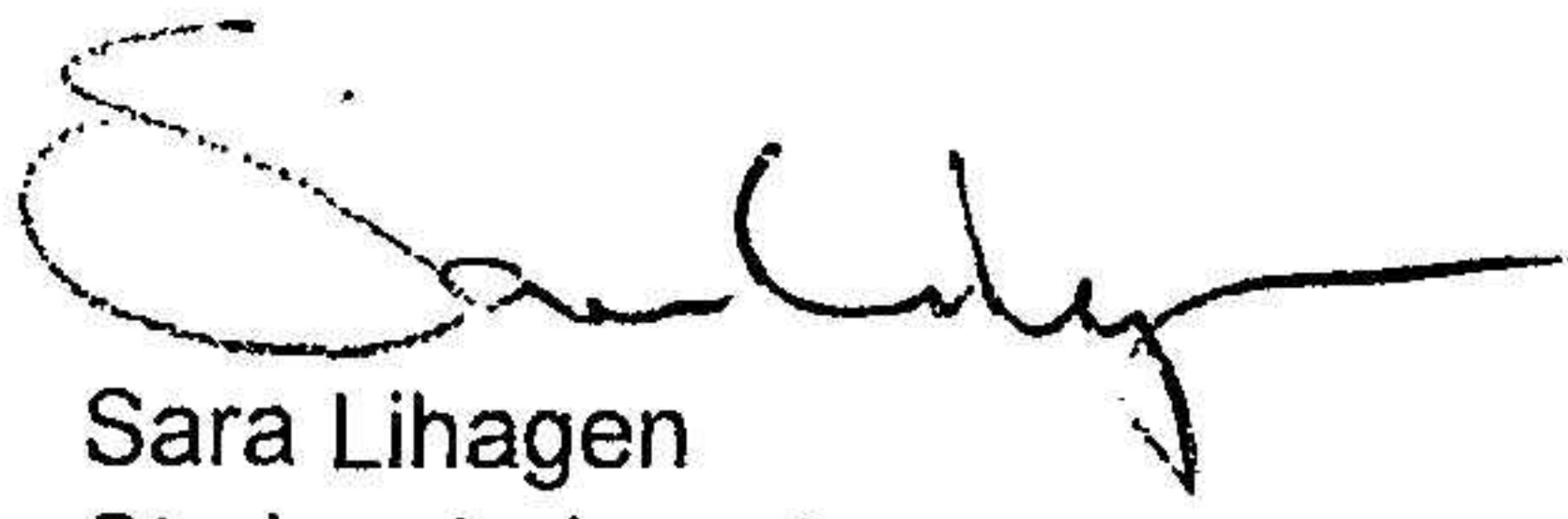
Lidingö

 2025-03-02
Thomas Lihagen
Styrelseordförande/Verkställande direktör

 2025-03-02
Kajsa Ekblom
Styrelseledamot

 2025-03-02
Britta Kockum
Styrelseledamot

 2025-03-02
Niklas Lihagen
Styrelseledamot

 2025-03-02
Sara Lihagen
Styrelseledamot

202503240804