

Årsredovisning
och
Koncernredovisning
för
Baltazar Agro AB
556893-6701


Räkenskapsåret
2024-07-01 - 2025-06-30

Fastställelseintyg

Undertecknad styrelseledamot i Baltazar Agro AB intygar att resultaträkningen och balansräkningen i årsredovisningen för moderbolaget samt koncernresultaträkningen och koncernbalansräkningen har fastställts på årsstämma 2025-12-19. Årsstämman beslutade att godkänna styrelsens förslag till resultatdisposition.

Jag intygar också att innehållet i årsredovisningen och revisionsberättelsen stämmer överens med originalen.

Öjeby 2025-12-19



Magnus Sundström

Årsredovisning
och
Koncernredovisning
för
Baltazar Agro AB

556893-6701

Räkenskapsåret

2024-07-01 - 2025-06-30

Styrelsen för Baltazar Agro AB avger följande årsredovisning och koncernredovisning för räkenskapsåret 2024-07-01 - 2025-06-30.

Årsredovisningen är upprättad i svenska kronor, SEK. Om inte annat särskilt anges, redovisas alla belopp i hela kronor (kr). Uppgifter inom parentes avser föregående år.

Förvaltningsberättelse

Information om verksamheten

Bolaget bedriver mjölkproduktion, växtodling och entreprenadverksamhet inom främst grönyteskötsel. Antal mjölkkor uppgår till ca 320 stycken. Större delen av fodret egenproduceras och produktionen är Krav-certifierad.

En ökad kundstock har bidragit till årets omsättningsökning.

Företaget har sitt säte i Linköpings kommun.

Förväntad framtida utveckling samt väsentliga risker och osäkerhetsfaktorer

Vi förväntar oss en fortsatt stabil utveckling både inom mjölk- och entreprenadförsäljningen.

Djur inom mjölkproduktionen innebär alltid en risk med tanke på smittor mm.

Nya upphandlingar och omförhandlingar innebär risker inom entreprenadverksamheten.

Användande av finansiella instrument

Förhållandevis liten risk eftersom belåning inom koncernen är låg.

Stabila kunder med minimala kundförluster minskar risken för likviditetsproblem.

Andra icke-finansiella upplysningar

Miljöpolicy

Bolaget strävar efter ett aktivt miljöarbete med en miljömedveten personal. Bolagets vilja är att minska negativ påverkan av miljö samt jobba med ständiga förbättringar.

Personalpolicy

Bolaget har som syfte att skapa kunniga och engagerade medarbetare som tycker det är stimulerande att arbeta inom koncernen. Jämställdhet skall råda i såväl personalutveckling såsom lönesättning.

Baltazar Agro AB
Org.nr 556893-6701

Flerårsöversikt (Tkr)

Koncernen

Nettoomsättning

Resultat efter finansiella poster

Soliditet (%)

2024/25	2023/24	2022/23
110 759	88 866	77 129
12 799	12 507	8 934
51	54	48

Moderbolaget

Nettoomsättning

Resultat efter finansiella poster

Soliditet (%)

2024/25	2023/24	2022/23	2021/22
110 759	91 555	79 389	66 744
12 529	12 830	9 806	9 111
56	58	51	52

Förändringar i eget kapital

Koncernen	Aktie- kapital	Annat eget kapital inkl. årets resultat	Totalt
Belopp vid årets ingång	50 000	54 106 276	54 156 276
Utdelning på extra stämma		-2 000 000	-2 000 000
Årets resultat		10 192 626	10 192 626
Belopp vid årets utgång	50 000	62 298 902	62 348 902

Moderbolaget	Aktie- kapital	Balanserat resultat	Årets resultat	Totalt
Belopp vid årets ingång	50 000	25 509 675	8 086 356	33 646 031
Balanseras i ny räkning		8 086 356	-8 086 356	0
Utdelning på extra stämma		-2 000 000		-2 000 000
Årets resultat			7 674 049	7 674 049
Belopp vid årets utgång	50 000	31 596 031	7 674 049	39 320 080

Förslag till vinstdisposition

Styrelsen föreslår att till förfogande stående vinstmedel (kronor):

balanserad vinst	31 596 031
årets vinst	7 674 049
	39 270 080
disponeras så att i ny räkning överföres	39 270 080
	39 270 080

Koncernens och moderbolagets resultat och ställning i övrigt framgår av efterföljande resultat- och balansräkningar samt kassaflödesanalyser med noter.

Koncernens Resultaträkning

	Not	2024-07-01 -2025-06-30	2023-07-01 -2024-06-30
Nettoomsättning	2	110 759 349	88 865 921
Övriga rörelseintäkter		4 049 965	6 912 617
		114 809 314	95 778 538
Rörelsens kostnader			
Råvaror och förnödenheter		-33 975 850	-26 562 953
Övriga externa kostnader	3	-22 472 084	-17 615 841
Personalkostnader	4	-35 708 210	-30 215 379
Avskrivningar och nedskrivningar av materiella och immateriella anläggningstillgångar		-8 855 148	-7 582 837
Övriga rörelsekostnader		-57 667	-151 359
		-101 068 959	-82 128 369
Rörelseresultat		13 740 356	13 650 169
Resultat från finansiella poster			
Resultat från övriga värdepapper och fordringar som är anläggningstillgångar	5	273 068	275 686
Övriga ränteintäkter och liknande resultatposter		53 813	124 166
Räntekostnader och liknande resultatposter		-1 268 006	-1 543 500
		-941 125	-1 143 648
Resultat efter finansiella poster		12 799 230	12 506 521
Resultat före skatt		12 799 230	12 506 521
Skatt på årets resultat	6	-2 028 047	-2 150 972
Uppskjuten skatt	6	-578 557	-469 245
Årets resultat		10 192 626	9 886 304
Hänförligt till moderföretagets aktieägare		10 192 626	9 886 304

Koncernens Balansräkning

Not 2025-06-30 2024-06-30

TILLGÅNGAR

Anläggningstillgångar

Materiella anläggningstillgångar

Byggnader och mark	7	39 914 186	31 809 681
Inventarier, verktyg och installationer	8	37 087 436	33 085 303
Pågående nyanläggningar och förskott avseende materiella anläggningstillgångar	9	1 769 581	5 041 771
		78 771 203	69 936 755

Finansiella anläggningstillgångar

Andelar i intresseföretag	10	1 532 173	1 257 501
		1 532 173	1 257 501

Summa anläggningstillgångar 80 303 376 71 194 256

Omsättningstillgångar

Varulager m m

Råvaror och förnödenheter		138 710	131 920
Djurbestånd		5 861 900	5 751 200
Färdiga varor och handelsvaror		1 134 027	796 564
Förskott till leverantörer		0	260 000
		7 134 637	6 939 684

Kortfristiga fordringar

Kundfordringar		18 027 257	13 841 008
Aktuella skattefordringar		336 307	139 615
Övriga fordringar		854 210	1 336 230
Upparbetad men ej fakturerad intäkt		1 802 826	1 301 323
Förutbetalda kostnader och upplupna intäkter	11	2 355 736	771 446
		23 376 336	17 389 622

Kassa och bank 12 10 496 680 6 224 151
Summa omsättningstillgångar 41 007 653 30 553 457

SUMMA TILLGÅNGAR 121 311 029 101 747 713

Koncernens Balansräkning

Not

2025-06-30

2024-06-30

EGET KAPITAL OCH SKULDER

Eget kapital

13

Eget kapital hänförligt till moderföretagets aktieägare

Aktiekapital

50 000

50 000

Annat eget kapital inklusive årets resultat

62 298 902

54 106 275

Eget kapital hänförligt till moderföretagets aktieägare

62 348 902

54 156 275

Summa eget kapital

62 348 902

54 156 275

Avsättningar

Avsättningar för uppskjuten skatt

5 269 407

4 690 850

5 269 407

4 690 850

Långfristiga skulder

14, 15, 16

Skulder till kreditinstitut

22 333 838

17 972 376

22 333 838

17 972 376

Kortfristiga skulder

16

Skulder till kreditinstitut

7 254 116

5 752 049

Leverantörsskulder

12 301 489

9 083 736

Aktuella skatteskulder

58 453

0

Övriga skulder

5 935 042

4 737 243

Upplupna kostnader och förutbetalda intäkter

17

5 809 782

5 355 184

31 358 882

24 928 212

SUMMA EGET KAPITAL OCH SKULDER

121 311 029

101 747 713

Moderbolagets Resultaträkning

	Not	2024-07-01 -2025-06-30	2023-07-01 -2024-06-30
Rörelsens intäkter			
Nettoomsättning	2	110 759 059	91 555 100
Övriga rörelseintäkter		3 866 904	6 628 250
		114 625 963	98 183 350
Rörelsens kostnader			
Råvaror och förnödenheter		-33 535 324	-25 758 605
Övriga externa kostnader	3, 18	-26 130 812	-22 647 528
Personalkostnader	4	-34 796 159	-29 412 874
Avskrivningar och nedskrivningar av materiella och immateriella anläggningstillgångar		-7 168 006	-6 760 393
Övriga rörelsekostnader		-57 667	-151 359
		-101 687 968	-84 730 759
Rörelseresultat		12 937 995	13 452 591
Resultat från finansiella poster			
Resultat från övriga värdepapper och fordringar som är anläggningstillgångar	5	210 207	158 372
Övriga ränteintäkter och liknande resultatposter		45 322	110 185
Räntekostnader och liknande resultatposter		-664 553	-890 810
		-409 024	-622 253
Resultat efter finansiella poster		12 528 971	12 830 338
Bokslutsdispositioner	19	-2 885 229	-2 602 886
Resultat före skatt		9 643 742	10 227 452
Skatt på årets resultat	6	-1 969 693	-2 141 096
Årets resultat		7 674 049	8 086 356

Moderbolagets Balansräkning

Not 2025-06-30 2024-06-30

TILLGÅNGAR

Anläggningstillgångar

Materiella anläggningstillgångar

Förbättringsutgifter på annans fastighet	7	21 665 809	13 751 828
Inventarier, verktyg och installationer	8	31 847 793	30 520 152
Pågående nyanläggningar och förskott avseende materiella anläggningstillgångar	9	1 769 581	5 041 771
		55 283 183	49 313 751

Finansiella anläggningstillgångar

Andelar i koncernföretag	20, 21	825 000	825 000
Fordringar hos koncernföretag	22	9 098 354	9 398 354
Andelar i intresseföretag	10	1 069 426	829 316
		10 992 780	11 052 670
Summa anläggningstillgångar		66 275 963	60 366 421

Omsättningstillgångar

Varulager m m

Råvaror och förnödenheter		138 710	131 920
Djurbestånd		5 861 900	5 751 200
Färdiga varor och handelsvaror		1 134 027	796 564
Förskott till leverantörer		0	260 000
		7 134 637	6 939 684

Kortfristiga fordringar

Kundfordringar		18 027 257	13 825 553
Fordringar hos koncernföretag		644 315	150 000
Aktuella skattefordringar		336 307	0
Övriga fordringar		482 193	349 558
Upparbetad men ej fakturerad intäkt		1 802 826	1 301 323
Förutbetalda kostnader och upplupna intäkter	11	2 355 736	771 446
		23 648 634	16 397 880

Kassa och bank

	12	9 597 373	5 652 657
Summa omsättningstillgångar		40 380 644	28 990 221

SUMMA TILLGÅNGAR

106 656 607 89 356 642

Moderbolagets Balansräkning

Not

2025-06-30

2024-06-30

EGET KAPITAL OCH SKULDER

Eget kapital

13, 23

Bundet eget kapital

Aktiekapital

50 000

50 000

50 000

50 000

Fritt eget kapital

Balanserad vinst eller förlust

31 596 031

25 509 675

Årets resultat

7 674 049

8 086 356

39 270 080

33 596 031

Summa eget kapital

39 320 080

33 646 031

Obeskattade reserver

24

25 579 647

22 694 418

Långfristiga skulder

14, 15, 16

Skulder till kreditinstitut

10 492 588

7 753 022

Skulder till koncernföretag

1 500 000

0

Summa långfristiga skulder

11 992 588

7 753 022

Kortfristiga skulder

16

Skulder till kreditinstitut

5 903 115

4 931 252

Leverantörsskulder

11 154 712

8 819 452

Skulder till koncernföretag

1 419 581

1 989 813

Aktuella skatteskulder

0

14 224

Övriga skulder

5 633 080

4 312 772

Upplupna kostnader och förutbetalda intäkter

17

5 653 804

5 195 658

Summa kortfristiga skulder

29 764 292

25 263 171

SUMMA EGET KAPITAL OCH SKULDER

106 656 607

89 356 642

Moderbolagets Kassaflödesanalys

	Not	2024-07-01 -2025-06-30	2023-07-01 -2024-06-30
Den löpande verksamheten			
Resultat efter finansiella poster		12 528 971	12 830 338
Justeringar för poster som inte ingår i kassaflödet	26	6 668 581	5 523 398
Betald inkomstskatt		-2 320 224	-3 157 905
Kassaflöde från den löpande verksamheten före förändring av rörelsekapital		16 877 328	15 195 831
Kassaflöde från förändring av rörelsekapitalet			
Förändring av varulager och pågående arbete		-194 953	-1 096 363
Förändring av kundfordringar		-4 201 704	-2 555 732
Förändring av kortfristiga fordringar		-2 712 743	435 498
Förändring av leverantörsskulder		2 335 260	-122 458
Förändring av kortfristiga skulder		1 208 222	188 944
Kassaflöde från den löpande verksamheten		13 311 410	12 045 720
Investeringsverksamheten			
Investeringar i materiella anläggningstillgångar		-13 833 114	-14 356 581
Försäljning av materiella anläggningstillgångar		1 195 101	1 546 600
Investeringar i finansiella anläggningstillgångar		0	-4 334 945
Försäljning av finansiella anläggningstillgångar		59 890	0
Kassaflöde från investeringsverksamheten		-12 578 123	-17 144 926
Finansieringsverksamheten			
Upptagna lån		14 257 533	5 279 600
Amortering av lån		-9 046 104	-7 199 312
Utbetald utdelning		-2 000 000	0
Kassaflöde från finansieringsverksamheten		3 211 429	-1 919 712
Årets kassaflöde		3 944 716	-7 018 918
Likvida medel vid årets början			
Likvida medel vid årets början		5 652 657	12 671 575
Likvida medel vid årets slut		9 597 373	5 652 657

Noter

Not 1 Redovisnings- och värderingsprinciper

Allmänna upplysningar

Årsredovisningen och koncernredovisningen är upprättad i enlighet med årsredovisningslagen och BFNAR 2012:1 Årsredovisning och koncernredovisning (K3).

Redovisningsprinciperna är oförändrade jämfört med föregående år.

Intäktsredovisning

Intäkter har tagits upp till verkligt värde av vad som erhållits eller kommer att erhållas och redovisas i den omfattning det är sannolikt att de ekonomiska fördelarna kommer att tillgodogöras bolaget och intäkterna kan beräknas på ett tillförlitligt sätt.

Pågående entreprenadarbeten och liknande

Inkomster från uppdrag på löpande räkning redovisas som intäkt i takt med att arbetet utförs och material levereras eller förbrukas innebärande att vinsten från uppdragen avräknas successivt.

Om det inte är sannolikt att betalning kommer att erhållas för belopp som redan har redovisats som intäkt redovisas det belopp som sannolikt inte kommer att erhållas som en kostnad.

I balansräkningen jämförs redovisade intäkter med de belopp som fakturerats beställaren under samma period. Om de fakturerade beloppen överstiger den redovisade intäkten utgör mellanskillnaden en skuld, vilken redovisas som fakturerad men ej upparbetad intäkt. Om intäkten överstiger de fakturerade beloppen utgör mellanskillnaden en fordran vilken redovisas som upparbetad men ej fakturerad intäkt.

Koncernredovisning

Konsolideringsmetod

Koncernredovisningen har upprättats enligt förvärvsmetoden. Detta innebär att förvärvade verksamheters identifierbara tillgångar och skulder redovisas till marknadsvärde enligt upprättad förvärvsanalys. Överstiger verksamhetens anskaffningsvärde det beräknade marknadsvärdet av de förväntade nettotillgångarna enligt förvärvsanalysen redovisas skillnaden som goodwill.

Inköp och försäljning mellan koncernföretag

För moderföretaget avser 3,3 (3,4) procent av årets rörelsekostnader och 0,3 (3,4) procent av årets försäljning egna dotterföretag.

Dotterföretag

Koncernredovisningen omfattar, förutom moderföretaget, samtliga företag i vilka moderföretaget direkt eller indirekt har mer än 50 % av röstetalet eller på annat sätt innehar det bestämmande inflytandet och därmed har en rätt att utforma företagets finansiella och operativa strategier i syfte att erhålla ekonomiska fördelar.

Transaktioner mellan koncernföretag

Koncerninterna fordringar och skulder samt transaktioner mellan koncernföretag liksom orealiserade vinster elimineras i sin helhet. Orealiserade förluster elimineras också såvida inte transaktionen motsvarar ett nedskrivningsbehov.

Redovisningsprinciper för enskilda balansposter

Anläggningstillgångar

Immateriella och materiella anläggningstillgångar redovisas till anskaffningsvärde minskat med ackumulerade avskrivningar enligt plan och eventuella nedskrivningar.

Koncernens ägda förvaltningsfastighet i ett av dotterbolagen samt övriga förbättringar på annans fastighet har en marknadsvärdering på ca 40 Mkr.

Avskrivning sker linjärt över den förväntade nyttjandeperioden med hänsyn till väsentligt restvärde. Följande avskrivningsprocent tillämpas:

Materiella anläggningstillgångar

Byggnader	25 år
Markanläggningar	10 år
Förbättringar på annans fastighet	25 år
Inventarier, verktyg och installationer	5-15 år

Finansiella instrument

Andelar i dotterföretag

Andelar i dotterföretag redovisas till anskaffningsvärde efter avdrag för eventuella nedskrivningar. I anskaffningsvärdet ingår köpeskillingen som erlagts för aktierna samt förvärvskostnader. Eventuella kapitaltillskott läggs till anskaffningsvärdet när de uppkommer.

Kundfordringar/kortfristiga fordringar

Kundfordringar och kortfristiga fordringar redovisas som omsättningstillgångar till det belopp som förväntas bli inbetalt efter avdrag för individuellt bedömda osäkra fordringar.

Leasingavtal

Moderbolaget redovisar samtliga leasingavtal, såväl finansiella som operationella, som operationella leasingavtal. Operationella leasingavtal redovisas som en kostnad linjärt över leasingperioden.

Koncernens finansiella leasingavtal medför att rättigheter och skyldigheter redovisas som tillgång respektive skuld i balansräkningen. Tillgången och skulden värderas till det lägsta av tillgångens verkliga värde och nuvärdet av minimileaseavgifterna. Utgifter som direkt kan hänföras till leasingavtalet läggs till tillgångens värde. Leasingavgifterna fördelas på ränta och amortering enligt effektivräntemetoden. Variabla avgifter redovisas som kostnad i den period de uppkommer. Den leasade tillgången skrivs av linjärt över leasingperioden.

Varulager

Varulagret har värderats till det lägsta av dess anskaffningsvärde och dess nettoförsäljningsvärde på balansdagen. Med nettoförsäljningsvärde avses varornas beräknade försäljningspris minskat med försäljningskostnader. Den valda värderingsmetoden innebär att inkurans i varulagret har beaktats.

Inkomstskatter

Total skatt utgörs av aktuell skatt och uppskjuten skatt. Skatter redovisas i resultaträkningen, utom då underliggande transaktion redovisas direkt mot eget kapital varvid tillhörande skatteeffekter redovisas i eget kapital.

Aktuell skatt

Aktuell skatt avser inkomstskatt för innevarande räkenskapsår samt den del av tidigare räkenskapsårs inkomstskatt som ännu inte redovisats. Aktuell skatt beräknas utifrån den skattesats som gäller per balansdagen.

Uppskjuten skatt

Uppskjuten skatt är inkomstskatt som avser framtida räkenskapsår till följd av tidigare händelser. Redovisning sker enligt balansräkningsmetoden. Enligt denna metod redovisas uppskjutna skatteskulder och uppskjutna skattefordringar på temporära skillnader som uppstår mellan bokförda respektive skattemässiga värden för tillgångar och skulder samt för övriga skattemässiga avdrag eller underskott.

Uppskjutna skattefordringar netto redovisas mot uppskjutna skatteskulder endast om de kan betalas med ett nettobelopp. Uppskjuten skatt beräknas utifrån gällande skattesats på balansdagen. Effekter av förändringar i gällande skattesatser resultatförs i den period förändringen lagstadsats. Uppskjuten skattefordran redovisas som finansiell anläggningstillgång och uppskjuten skatteskuld som avsättning.

Uppskjuten skattefordran avseende underskottsavdrag eller andra framtida skattemässiga avdrag redovisas i den omfattning det är sannolikt att avdragen kan avräknas mot framtida skattemässiga överskott.

På grund av sambandet mellan redovisning och beskattning särredovisas inte den uppskjutna skatteskulden som är hänförlig till obeskattade reserver.

Nyckeltalsdefinitioner

Nettoomsättning

Rörelsens huvudintäkter, fakturerade kostnader, sidointäkter samt intäktskorrigeringar.

Resultat efter finansiella poster

Resultat efter finansiella intäkter och kostnader men före bokslutsdispositioner och skatter.

Soliditet (%)

Justerat eget kapital (eget kapital och obeskattade reserver med avdrag för uppskjuten skatt) i procent av balansomslutning.

Uppskattningar och bedömningar

Bolaget har inga uppskattningar och bedömningar som innebär en betydande risk för väsentliga justeringar i redovisade värden för tillgångar och skulder under nästkommande år eller som påverkar de redovisade beloppen i den finansiella rapporten.

**Not 2 Nettoomsättningens fördelning
Koncernen**

	2024-07-01 -2025-06-30	2023-07-01 -2024-06-30
Nettoomsättningen per rörelsegren		
Entreprenadverksamheten	74 186 642	59 238 976
Lantbruksverksamheten	36 572 707	29 626 945
	110 759 349	88 865 921
Moderbolaget		
	2024-07-01 -2025-06-30	2023-07-01 -2024-06-30
Nettoomsättningen per rörelsegren		
Entreprenadverksamheten	74 186 642	59 238 976
Lantbruksverksamheten	36 572 417	32 316 124
	110 759 059	91 555 100

**Not 3 Arvode till revisorer
Koncernen**

Med revisionsuppdrag avses granskning av årsredovisningen och bokföringen samt styrelsens förvaltning, övriga arbetsuppgifter som det ankommer på bolagets revisor att utföra samt rådgivning eller annat biträde som föranleds av iakttagelser vid sådan granskning eller genomförandet av sådana övriga arbetsuppgifter.

	2024-07-01 -2025-06-30	2023-07-01 -2024-06-30
baks & co ab		
Revisionsuppdrag	79 925	62 015
	79 925	62 015

Moderbolaget

Med revisionsuppdrag avses granskning av årsredovisningen och bokföringen samt styrelsens förvaltning, övriga arbetsuppgifter som det ankommer på bolagets revisor att utföra samt rådgivning eller annat biträde som föranleds av iakttagelser vid sådan granskning eller genomförandet av sådana övriga arbetsuppgifter.

	2024-07-01 -2025-06-30	2023-07-01 -2024-06-30
baks & co ab		
Revisionsuppdrag	79 925	62 015
	79 925	62 015

**Not 4 Anställda och personalkostnader
Koncernen**

	2024-07-01 -2025-06-30	2023-07-01 -2024-06-30
Medelantalet anställda		
Kvinnor	7	6
Män	65	60
	72	66
Löner och andra ersättningar		
Styrelse och verkställande direktör	732 000	714 000
Övriga anställda	24 972 781	21 167 070
	25 704 781	21 881 070
Sociala kostnader		
Pensionskostnader för styrelse och verkställande direktör	73 113	36 840
Pensionskostnader för övriga anställda	1 086 991	1 007 769
Övriga sociala avgifter enligt lag och avtal	8 370 996	7 076 202
	9 531 100	8 120 811
Totala löner, ersättningar, sociala kostnader och pensionskostnader	35 235 881	30 001 881
Könsfördelning bland ledande befattningshavare		
Andel män i styrelsen	100 %	100 %
Andel män bland övriga ledande befattningshavare	100 %	100 %

Moderbolaget

	2024-07-01 -2025-06-30	2023-07-01 -2024-06-30
Medelantalet anställda		
Kvinnor	7	6
Män	64	59
	71	65
Löner och andra ersättningar		
Styrelse och verkställande direktör	732 000	714 000
Övriga anställda	24 312 335	20 577 618
	25 044 335	21 291 618
Sociala kostnader		
Pensionskostnader för styrelse och verkställande direktör	73 113	36 840
Pensionskostnader för övriga anställda	1 053 681	983 486
Övriga sociala avgifter enligt lag och avtal	8 155 412	6 885 110
	9 282 206	7 905 436
Totala löner, ersättningar, sociala kostnader och pensionskostnader	34 326 541	29 197 054

Könsfördelning bland ledande befattningshavare

Andel kvinnor i styrelsen	0 %	0 %
Andel män i styrelsen	100 %	100 %
Andel kvinnor bland övriga ledande befattningshavare	0 %	0 %
Andel män bland övriga ledande befattningshavare	100 %	100 %

**Not 5 Resultat från övriga värdepapper och fordringar som är anläggningstillgångar
Koncernen**

	2024-07-01 -2025-06-30	2023-07-01 -2024-06-30
Erhållna utdelningar	273 068	275 686
	273 068	275 686

Moderbolaget

	2024-07-01 -2025-06-30	2023-07-01 -2024-06-30
Erhållna utdelningar	210 207	158 372
	210 207	158 372

**Not 6 Aktuell och uppskjuten skatt
Koncernen**

	2024-07-01 -2025-06-30	2023-07-01 -2024-06-30
Skatt på årets resultat		
Aktuell skatt	2 028 047	2 150 972
Förändring av uppskjuten skatt avseende temporära skillnader	578 557	469 245
Totalt redovisad skatt	2 606 604	2 620 217

Avstämning av effektiv skatt

	2024-07-01 -2025-06-30		2023-07-01 -2024-06-30	
	Procent	Belopp	Procent	Belopp
Redovisat resultat före skatt		12 799 230		12 506 521
Skatt enligt gällande skattesats	20,6	-2 636 641	20,6	-2 576 343
Ej avdragsgilla kostnader	0,1	-8 042	0,4	-46 230
Ej skattepliktiga intäkter	-0,5	67 030	-0,5	59 465
Övrigt	0,2	-28 951	0,5	-57 109
Redovisad effektiv skatt	20,4	-2 606 604	21,0	-2 620 217

Moderbolaget

	2024-07-01 -2025-06-30	2023-07-01 -2024-06-30
Skatt på årets resultat		
Aktuell skatt	1 969 693	2 141 096
Totalt redovisad skatt	1 969 693	2 141 096

Avstämning av effektiv skatt

	2024-07-01 -2025-06-30		2023-07-01 -2024-06-30	
	Procent	Belopp	Procent	Belopp
Redovisat resultat före skatt		9 643 742		10 227 452
Skatt enligt gällande skattesats	20,6	-1 986 611	20,6	-2 106 855
Ej avdragsgilla kostnader	0,1	-7 957	0,1	-10 577
Ej skattepliktiga intäkter	-0,5	53 521	-0,3	33 036
Övrigt	0,3	-28 646	0,5	-56 700
Redovisad effektiv skatt	20,4	-1 969 693	20,9	-2 141 096

**Not 7 Byggnader och mark
Koncernen**

	2025-06-30	2024-06-30
Ingående anskaffningsvärden	33 726 528	12 675 663
Inköp	9 575 034	21 050 865
Utgående ackumulerade anskaffningsvärden	43 301 562	33 726 528
Ingående avskrivningar	-1 916 847	-1 050 239
Årets avskrivningar	-1 470 530	-866 608
Utgående ackumulerade avskrivningar	-3 387 377	-1 916 847
Utgående redovisat värde	39 914 185	31 809 681

Moderbolaget

	2025-06-30	2024-06-30
Ingående anskaffningsvärden	15 302 528	10 009 240
Inköp	8 648 091	5 293 288
Utgående ackumulerade anskaffningsvärden	23 950 619	15 302 528
Ingående avskrivningar	-1 550 700	-1 050 239
Årets avskrivningar	-734 110	-500 461
Utgående ackumulerade avskrivningar	-2 284 810	-1 550 700
Utgående redovisat värde	21 665 809	13 751 828

**Not 8 Inventarier, verktyg och installationer
Koncernen**

	2025-06-30	2024-06-30
Ingående anskaffningsvärden	57 868 652	50 335 641
Inköp	12 082 426	8 668 701
Försäljningar/utrangeringar	-1 725 000	-1 135 690
Utgående ackumulerade anskaffningsvärden	68 226 078	57 868 652
Ingående avskrivningar	-24 783 349	-18 893 205
Försäljningar/utrangeringar	1 029 325	826 085
Årets avskrivningar	-7 384 618	-6 716 229
Utgående ackumulerade avskrivningar	-31 138 642	-24 783 349
Utgående redovisat värde	37 087 436	33 085 303

Leasade inventarier

I posten Inventarier ingår bilar som nyttjas under finansiella leasingavtal med restvärde 5 167 tkr (2 565 tkr). Den övervägande delen av koncernens bilar leasas. Bilar leasas normalt på 3 år med möjlighet till utköp.

Moderbolaget

	2025-06-30	2024-06-30
Ingående anskaffningsvärden	54 305 417	48 679 141
Inköp	8 457 212	6 761 966
Försäljningar/utrangeringar	-1 725 000	-1 135 690
Utgående ackumulerade anskaffningsvärden	61 037 629	54 305 417
Ingående avskrivningar	-23 785 265	-18 351 418
Försäljningar/utrangeringar	1 029 325	826 085
Årets avskrivningar	-6 433 896	-6 259 932
Utgående ackumulerade avskrivningar	-29 189 836	-23 785 265
Utgående redovisat värde	31 847 793	30 520 152

**Not 9 Pågående nyanläggningar och förskott avseende materiella anläggningstillgångar
Koncernen**

	2025-06-30	2024-06-30
Ingående anskaffningsvärden	5 041 771	13 701 896
Under året nedlagda kostnader	6 302 845	12 390 740
Omklassificeringar	-9 575 035	-21 050 865
Utgående ackumulerade anskaffningsvärden	1 769 581	5 041 771
Utgående redovisat värde	1 769 581	5 041 771

Moderbolaget

	2025-06-30	2024-06-30
Ingående anskaffningsvärden	5 041 771	2 740 444
Under året nedlagda kostnader	5 375 901	7 594 615
Omklassificeringar	-8 648 091	-5 293 288
Utgående ackumulerade anskaffningsvärden	1 769 581	5 041 771
Utgående redovisat värde	1 769 581	5 041 771

**Not 10 Andelar i intresseföretag
Koncernen**

	2025-06-30	2024-06-30
Ingående anskaffningsvärden	1 257 501	1 001 600
Tillkommande fordringar	274 672	255 901
Utgående ackumulerade anskaffningsvärden	1 532 173	1 257 501
Utgående redovisat värde	1 532 173	1 257 501

Moderbolaget

	2025-06-30	2024-06-30
Ingående anskaffningsvärden	829 316	653 146
Tillkommande fordringar	240 110	176 170
Utgående ackumulerade anskaffningsvärden	1 069 426	829 316
Utgående redovisat värde	1 069 426	829 316

**Not 11 Förutbetalda kostnader och upplupna intäkter
Koncernen**

	2025-06-30	2024-06-30
Upplupna intäkter	1 362 814	388 244
Förutbetalda leasingavgifter	431 824	130 325
Övriga poster	561 098	252 877
	2 355 736	771 446

Moderbolaget

	2025-06-30	2024-06-30
Upplupna intäkter	1 362 814	388 244
Förutbetalda leasingavgifter	431 824	130 325
Övriga poster	561 098	252 877
	2 355 736	771 446

**Not 12 Checkräkningskredit
Koncernen**

	2025-06-30	2024-06-30
Beviljat belopp på checkräkningskredit uppgår till	6 000 000	4 000 000
Utnyttjad kredit uppgår till	0	0

Moderbolaget

	2025-06-30	2024-06-30
Beviljat belopp på checkräkningskredit uppgår till	5 000 000	3 000 000
Utnyttjad kredit uppgår till	0	0

**Not 13 Antal aktier och kvotvärde
Koncernen**

Namn	Antal aktier	Kvotvärde
Antal A-Aktier	1 000	50
	1 000	50

Moderbolaget

Namn	Antal aktier	Kvotvärde
Antal A-Aktier	1 000	50
	1 000	

2026010204061

**Not 14 Långfristiga skulder
Koncernen**

2025-06-30 **2024-06-30**

Förfaller senare än fem år efter balansdagen
Kreditinstitut

5 775 000 6 225 000
5 775 000 **6 225 000**

Moderbolaget

2025-06-30 **2024-06-30**

Förfaller senare än fem år efter balansdagen
Kreditinstitut

0 0
0 **0**

**Not 15 Ställda säkerheter
Koncernen**

2025-06-30 **2024-06-30**

För företagets egen räkning:

Fastighetsinteckningar

9 000 000 9 000 000

Företagsinteckningar

11 000 000 11 000 000

Tillgångar med äganderättsförbehåll

14 862 790 13 338 969

34 862 790 **33 338 969**

Moderbolaget

2025-06-30 **2024-06-30**

För företagets egen räkning:

Företagsinteckningar

11 000 000 11 000 000

Tillgångar med äganderättsförbehåll

14 862 790 13 338 969

25 862 790 **24 338 969**

**Not 16 Skulder som avser flera poster
Koncernen**

Företagets banklån om 29 587 954 kronor (fg. år. 23 724 425 kr) redovisas under följande poster i balansräkningen.

	2025-06-30	2024-06-30
Långfristiga skulder		
Övriga skulder till kreditinstitut	22 333 838	17 972 376
	22 333 838	17 972 376

Av lånen avser 5 168 257 kr (2 565 151 kr) finansiering av finansiell leasing.

Kortfristiga skulder		
Övriga skulder till kreditinstitut	7 254 116	5 752 049
	7 254 116	5 752 049

Moderbolaget

Företagets banklån om 16 395 703 kronor (fg. år. 12 684 274 kr) redovisas under följande poster i balansräkningen.

	2025-06-30	2024-06-30
Långfristiga skulder		
Övriga skulder till kreditinstitut	10 492 588	7 753 022
	10 492 588	7 753 022
Kortfristiga skulder		
Övriga skulder till kreditinstitut	5 903 115	4 931 252
	5 903 115	4 931 252

**Not 17 Upplupna kostnader och förutbetalda intäkter
Koncernen**

	2025-06-30	2024-06-30
Upplupna löner	872 810	714 849
Upplupna semesterlöner	1 877 679	1 241 319
Uppl soc o avgifter uppl lön	864 203	614 627
Upplupna räntekostnader	0	3 110
Upplupna FORA-avgifter	185 976	178 832
Övriga upplupna kostnader	1 440 478	2 035 365
Förutbetalda intäkter	568 636	567 082
	5 809 782	5 355 184

Moderbolaget

	2025-06-30	2024-06-30
Upplupna löner	872 810	714 849
Upplupna semesterlöner	1 784 673	1 147 979
Uppl soc o avgifter uppl lön	834 981	585 300
Upplupna räntekostnader	0	3 110
Upplupna FORA-avgifter	180 726	170 473
Övriga upplupna kostnader	1 411 978	2 006 865
Förutbetalda intäkter	568 636	567 082
	5 653 804	5 195 658

Not 18 Leasing, leasagaren Koncernen

Årets leasingkostnader avseende leasingavtal, uppgår till 5 197 852 (fg.år 4 922 910) kronor.

Framtida leasingavgifter, för icke uppsägningsbara leasingavtal, förfaller till betalning enligt följande:

	2025-06-30	2024-06-30
Inom ett år	5 222 592	4 905 000
Senare än ett år men inom fem år	13 000 000	1 410 000
Senare än fem år	0	0
	18 222 592	6 315 000

Moderbolaget

Årets leasingkostnader avseende leasingavtal, uppgår till 8 300 311 (fg.år 5 762 910) kronor.

Framtida leasingavgifter, för icke uppsägningsbara leasingavtal, förfaller till betalning enligt följande:

	2024-07-01 -2025-06-30	2023-07-01 -2024-06-30
Inom ett år	8 370 041	6 645 000
Senare än ett år men inom fem år	14 471 503	1 410 000
Senare än fem år	0	0
	22 841 544	8 055 000

I koncernens redovisning utgörs den operationella leasingen i allt väsentligt av hyrda fastigheter/lokaler. För moderföretaget inkluderar uppgifterna i denna not även finansiella leasingavtal, vilka redovisas som operationella. Förutom hyra av lokaler, avser avtalen leasing av bilar för transportändamål. Bilar leasas på tre år med möjlighet till utköp.

2026010204064

**Not 19 Bokslutsdispositioner
Moderbolaget**

	2024-07-01 -2025-06-30	2023-07-01 -2024-06-30
Avsättning till periodiseringsfond	-3 100 000	-3 400 000
Återföring från periodiseringsfond	0	2 070 000
Lämnade koncernbidrag	0	-325 000
Förändring av överavskrivningar	231 376	-917 283
Förändring av lagerreserv	-16 605	-30 603
	-2 885 229	-2 602 886

**Not 20 Andelar i koncernföretag
Moderbolaget**

	2025-06-30	2024-06-30
Ingående anskaffningsvärden	825 000	825 000
Utgående ackumulerade anskaffningsvärden	825 000	825 000
Utgående redovisat värde	825 000	825 000

**Not 21 Specifikation andelar i koncernföretag
Moderbolaget**

Namn	Kapital- andel	Rösträtts- andel	Antal andelar	Bokfört värde
Baltazar Agro North AB	100%	100%	500	50 000
Baltazar Utemiljö AB	100%	100%	250	25 000
Baltazar Agro Properties AB	100%	100%	1 000	750 000
				825 000

**Not 22 Fordringar hos koncernföretag
Moderbolaget**

	2025-06-30	2024-06-30
Ingående anskaffningsvärden	9 398 354	2 775 000
Tillkommande fordringar	0	6 623 354
Avgående fordringar	-300 000	0
Utgående ackumulerade anskaffningsvärden	9 098 354	9 398 354
Utgående redovisat värde	9 098 354	9 398 354

**Not 23 Disposition av vinst eller förlust
Moderbolaget**

2025-06-30

Förslag till vinstdisposition

Styrelsen föreslår att till förfogande stående vinstmedel:

balanserad vinst	31 596 031
årets vinst	7 674 049
	39 270 080

disponeras så att	
i ny räkning överföres	39 270 080
	39 270 080

**Not 24 Obeskattade reserver
Moderbolaget**

2025-06-30

2024-06-30

Akkumulerade överavskrivningar	14 505 362	14 736 738
Lagerreserv	879 285	862 680
Periodiseringsfond 2021	245 000	245 000
Periodiseringsfond 2022	3 050 000	3 050 000
Periodiseringsfond 2023	400 000	400 000
Periodiseringsfond 2024	3 400 000	3 400 000
Periodiseringsfond 2025	3 100 000	0
	25 579 647	22 694 418

Uppskjuten skatt avseende obeskattade reserver	5 269 407	4 690 850
--	-----------	-----------

**Not 25 Eventualförpliktelser
Moderbolaget**

2025-06-30

2024-06-30

Eventualförpliktelser

Borgensåtagande för krediter i Baltazar Agro Properties AB	8 025 000	8 475 000
	8 025 000	8 475 000

EW

2026010204066

**Not 26 Justeringar för poster som inte ingår i kassaflödet
Koncernen**

	2025-06-30	2024-06-30
Avskrivningar	8 855 148	7 582 837
Rearesultat försäljning av anl.tillgångar	-499 425	-1 236 995
	8 355 723	6 345 842


Moderbolaget

	2025-06-30	2024-06-30
Avskrivningar	7 168 006	6 760 393
Rearesultat försäljning av anl.tillgångar	-499 425	-1 236 995
	6 668 581	5 523 398

EW

Årsredovisningen beslutades 2025-12-19

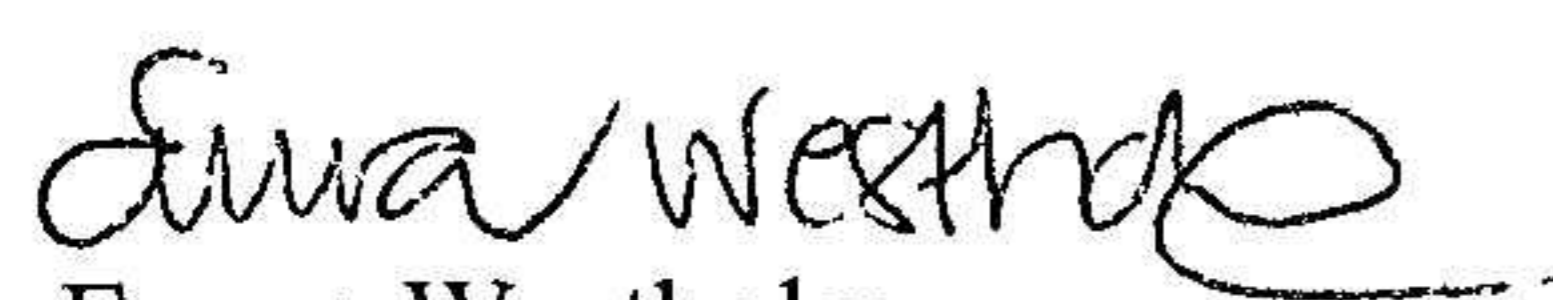
Öjeby



Magnus Sundström

2025-12-19

Min revisionsberättelse har lämnats 2025-12-19



Emma Westholm

Auktoriserad revisor

Revisionsberättelse

Till bolagsstämman i Baltazar Agro AB, org.nr 556893-6701

Rapport om årsredovisningen och koncernredovisningen

Uttalanden

Jag har utfört en revision av årsredovisningen och koncernredovisningen för Baltazar Agro AB för räkenskapsåret 2024-07-01 – 2025-06-30.

Enligt min uppfattning har årsredovisningen och koncernredovisningen upprättats i enlighet med årsredovisningslagen och ger en i alla väsentliga avseenden rättvisande bild av moderbolagets och koncernens finansiella ställning per den 30 juni 2025 och av dess finansiella resultat och kassaflöde för året enligt årsredovisningslagen. Förvaltningsberättelsen är förenlig med årsredovisningens och koncernredovisningens övriga delar.

Jag tillstyrker därför att bolagsstämman fastställer resultaträkningen och balansräkningen för moderbolaget och koncernen.

Grund för uttalanden

Jag har utfört revisionen enligt International Standards on Auditing (ISA) och god revisions sed i Sverige. Mitt ansvar enligt dessa standarder beskrivs närmare i avsnittet *Revisorns ansvar*. Jag är oberoende i förhållande till moderbolaget och koncernen enligt god revisors sed i Sverige och har i övrigt fullgjort mitt yrkesetiska ansvar enligt dessa krav.

Jag anser att de revisionsbevis jag har inhämtat är tillräckliga och ändamålsenliga som grund för mina uttalanden.

Styrelsens ansvar

Det är styrelsen som har ansvaret för att årsredovisningen och koncernredovisningen upprättas och att den ger en rättvisande bild enligt årsredovisningslagen. Styrelsen ansvarar även för den interna kontroll som de bedömer är nödvändig för att upprätta en årsredovisning och koncernredovisning som inte innehåller några väsentliga felaktigheter, vare sig dessa beror på oegentligheter eller misstag.

Vid upprättandet av årsredovisningen och koncernredovisningen ansvarar styrelsen för bedömningen av bolagets förmåga att fortsätta verksamheten. De upplyser, när så är tillämpligt, om förhållanden som kan påverka förmågan att fortsätta verksamheten och att använda antagandet om fortsatt drift. Antagandet om fortsatt drift tillämpas dock inte om styrelsen och verkställande direktören avser att likvidera bolaget, upphöra med verksamheten eller inte har något realistiskt alternativ till att göra något av detta.

Revisorns ansvar

Mina mål är att uppnå en rimlig grad av säkerhet om huruvida årsredovisningen och koncernredovisningen som helhet inte innehåller några väsentliga felaktigheter, vare sig dessa beror på oegentligheter eller misstag, och att lämna en revisionsberättelse som innehåller mina uttalanden. Rimlig säkerhet är en hög grad av säkerhet, men är ingen garanti för att en revision som utförs enligt ISA och god revisions sed i Sverige alltid kommer att upptäcka en väsentlig felaktighet om en sådan finns. Felaktigheter kan uppstå på grund av oegentligheter eller misstag och anses vara väsentliga om de enskilt eller tillsammans rimligen kan förväntas påverka de ekonomiska beslut som användare fattar med grund i årsredovisningen och koncernredovisningen.

En ytterligare beskrivning av mitt ansvar för revisionen av årsredovisningen och koncernredovisningen finns på Revisorsinspektionens webbplats: www.revisorsinspektionen.se/revisornsansvar. Denna beskrivning är en del av revisionsberättelsen.

Rapport om andra krav enligt lagar och andra författningar

Uttalanden

Utöver min revision av årsredovisningen och koncernredovisningen har jag även utfört en revision av styrelsens förvaltning för Baltazar Agro AB för räkenskapsåret 2024-07-01 – 2025-06-30 samt av förslaget till dispositioner beträffande bolagets vinst eller förlust.

Jag tillstyrker att bolagsstämman disponerar vinsten enligt förslaget i förvaltningsberättelsen och beviljar styrelsens ledamot ansvarsfrihet för räkenskapsåret.

Grund för uttalanden

Jag har utfört revisionen enligt god revisions sed i Sverige. Mitt ansvar enligt denna beskrivs närmare i avsnittet *Revisorns ansvar*. Jag är oberoende i förhållande till Baltazar Agro AB enligt god revisors sed i Sverige och har i övrigt fullgjort mitt yrkesetiska ansvar enligt dessa krav.

Jag anser att de revisionsbevis jag har inhämtat är tillräckliga och ändamålsenliga som grund för mina uttalanden.

Styrelsens ansvar

Det är styrelsen som har ansvaret för förslaget till dispositioner beträffande bolagets vinst eller förlust. Vid förslag till utdelning innefattar detta bland annat en bedömning av om utdelningen är försvarlig med hänsyn till de krav som bolagets och koncernens verksamhetsart, omfattning och risker ställer på storleken av moderbolagets och koncernens egna kapital, konsolideringsbehov, likviditet och ställning i övrigt.

Styrelsen ansvarar för bolagets organisation och förvaltningen av bolagets angelägenheter. Detta innefattar bland annat att fortlöpande bedöma bolagets ekonomiska situation och att tillse att bolagets organisation är utformad så att bokföringen, medelsförvaltningen och bolagets ekonomiska angelägenheter i övrigt kontrolleras på ett betryggande sätt.

Revisorns ansvar

Mitt mål beträffande revisionen av förvaltningen, och därmed mitt uttalande om ansvarsfrihet, är att inhämta revisionsbevis för att med en rimlig grad av säkerhet kunna bedöma om någon styrelseledamot i något väsentligt avseende företagit någon åtgärd eller gjort sig skyldig till någon försummelse som kan föranleda ersättningskyldighet mot bolaget, eller på något annat sätt handlat i strid med aktiebolagslagen, årsredovisningslagen eller bolagsordningen.

Mitt mål beträffande revisionen av förslaget till dispositioner av bolagets vinst eller förlust, och därmed mitt uttalande om detta, är att med rimlig grad av säkerhet bedöma om förslaget är förenligt med aktiebolagslagen.

Rimlig säkerhet är en hög grad av säkerhet, men ingen garanti för att en revision som utförs enligt god revisions sed i Sverige alltid kommer att upptäcka åtgärder eller försummelser som kan föranleda ersättningskyldighet mot bolaget, eller att ett förslag till dispositioner av bolagets vinst eller förlust inte är förenligt med aktiebolagslagen.

En ytterligare beskrivning av mitt ansvar för revisionen av förvaltningen finns på Revisorsinspektionens webbplats: www.revisorsinspektionen.se/revisornsansvar. Denna beskrivning är en del av revisionsberättelsen.

Anmärkningar

Under räkenskapsåret har felaktig redovisningsperiod använts för mervärdesskatt vilket föranlett till att mervärdesskatt inte betalats i rätt tid enligt skatteförfarandelagen.

Linköping den 19 december 2025

Emma Westholm

Auktoriserad revisor

Fotokopians överensstämmelse
med originalet intygas: