

Årsredovisning för
TRC Recycle AB
559118-8940

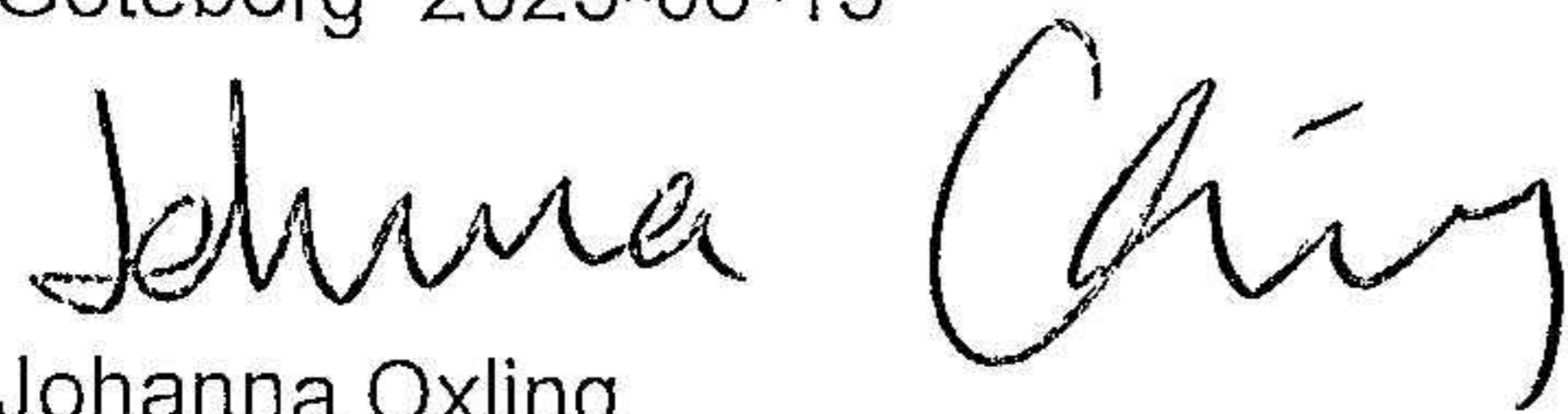
Räkenskapsåret
2022-01-01 - 2022-12-31

Innehållsförteckning:	Sida
Förvaltningsberättelse	1
Resultaträkning	2
Balansräkning	3-4
Noter	5
Underskrifter	5

Fastställelseintyg

Undertecknad styrelseledamot i TRC Recycle AB intygar härmed dels att denna kopia av årsredovisningen överensstämmer med originalet, dels att resultat- och balansräkningen fastställts på årsstämma 2023-06-13. Stämman beslutade också att godkänna styrelsens förslag till resultatdisposition.

Göteborg 2023-06-13



Johanna Oxling
Verkställande direktör

Förvaltningsberättelse

Styrelsen för TRC Recycle AB, 559118-8940, får härmed avge årsredovisning för räkenskapsåret 2022.

Verksamheten

Allmänt om verksamheten

Bolaget ska bedriva secondhandbutik med inriktning på outdoorsport och friluftsliv. Utgångspunkten är att minimera det ekologiska fotavtrycket. Detta genom att i alla beslut följa vår värdegrund som är: agera hållbart, sprida kunskap om hållbarhet, förlänga produkters livscykel och inspirera till aktivitet.

TRC Recycle AB ska bidra till samhällsnytta genom att:

- 1. Bidra till att ändra människors livsstil och deras konsumtionsvanor.
- 2. Bidra till en hållbar produktionstakt.
- 3. Lära oss konsumera smartare genom att använda producerade varor fullt ut.
- 4. Inspirera till aktivitet i naturen.

Flerårsöversikt

	2022	2021	2020	Belopp i kr 2019
Nettoomsättning	2 347 116	2 414 987	2 170 427	2 035 071
Resultat efter finansiella poster	55 609	39 288	74 284	53 981
Soliditet, %	58	52	46	34

Förändringar i eget kapital

	Aktie- kapital	Fritt eget kapital
Vid årets början	50 000	120 746
Årets resultat		68 227
Vid årets slut	50 000	188 973

Resultatdisposition

	Belopp i kr
Styrelsen föreslår att fritt eget kapital, kronor 188 973 disponeras enligt följande:	
balanserat resultat	120 746
årets resultat	68 227
Totalt	188 973
disponeras för	
balanseras i ny räkning	188 973
Summa	188 973

Bolagets resultat och ställning framgår av efterföljande resultat- och balansräkningar med noter.

Resultaträkning

<i>Belopp i kr</i>	<i>Not</i>	<i>2022-01-01- 2022-12-31</i>	<i>2021-01-01- 2021-12-31</i>
Rörelseintäkter			
Nettoomsättning		2 347 116	2 414 987
Summa rörelseintäkter		<u>2 347 116</u>	<u>2 414 987</u>
Rörelsekostnader			
Handelsvaror		-1 291 151	-1 331 775
Övriga externa kostnader		-292 849	-292 968
Personalkostnader	2	-707 393	-750 674
Summa rörelsekostnader		<u>-2 291 393</u>	<u>-2 375 417</u>
Rörelseresultat		<u>55 723</u>	<u>39 570</u>
Finansiella poster			
Övriga ränteintäkter och liknande resultatposter		20	-
Räntekostnader och liknande resultatposter		-134	-282
Summa finansiella poster		<u>-114</u>	<u>-282</u>
Resultat efter finansiella poster		<u>55 609</u>	<u>39 288</u>
Bokslutsdispositioner			
Förändring av periodiseringsfonder		31 700	-
Summa bokslutsdispositioner		<u>31 700</u>	<u>-</u>
Resultat före skatt		<u>87 309</u>	<u>39 288</u>
Skatter			
Skatt på årets resultat		-19 082	-8 758
Årets resultat		<u>68 227</u>	<u>30 530</u>

2023062818797

Balansräkning

<i>Belopp i kr</i>	<i>Not</i>	<i>2022-12-31</i>	<i>2021-12-31</i>
TILLGÅNGAR			
Omsättningstillgångar			
<i>Kortfristiga fordringar</i>			
Övriga fordringar		3	-
Förutbetalda kostnader och upplupna intäkter		16 100	14 171
Summa kortfristiga fordringar		16 103	14 171
<i>Kassa och bank</i>			
Kassa och bank		394 322	362 913
Summa kassa och bank		394 322	362 913
Summa omsättningstillgångar		410 425	377 084
SUMMA TILLGÅNGAR		410 425	377 084

2023062818798

Balansräkning

<i>Belopp i kr</i>	<i>Not</i>	<i>2022-12-31</i>	<i>2021-12-31</i>
EGET KAPITAL OCH SKULDER			
<i>Eget kapital</i>			
<i>Bundet eget kapital</i>			
Aktiekapital		50 000	50 000
Summa bundet eget kapital		50 000	50 000
<i>Fritt eget kapital</i>			
Balanserat resultat		120 746	90 216
Årets resultat		68 227	30 530
Summa fritt eget kapital		188 973	120 746
Summa eget kapital		238 973	170 746
<i>Obeskattade reserver</i>			
Periodiseringsfonder		-	31 700
Summa obeskattade reserver		-	31 700
<i>Kortfristiga skulder</i>			
Förskott från kunder		8 020	5 250
Skatteskulder		9 717	8 420
Övriga skulder		138 715	145 967
Upplupna kostnader och förutbetalda intäkter		15 000	15 001
Summa kortfristiga skulder		171 452	174 638
SUMMA EGET KAPITAL OCH SKULDER		410 425	377 084

2023062816799

Noter

Belopp i Svenska Kronor om inget annat anges.

Not 1 Redovisningsprinciper

Årsredovisningen har upprättats i enlighet med Årsredovisningslagen och Bokföringsnämndens allmänna råd BFNAR 2016:10 Årsredovisning i mindre företag.

Definition av nyckeltal

Nettoomsättning

Rörelsens huvudintäkter, fakturerade kostnader, sidointäkter samt intäktskorrigeringar.

Resultat efter finansiella poster

Resultat efter finansiella intäkter och kostnader, men före skatter.

Soliditet

Eget kapital och obeskattade reserver med avdrag för uppskjuten skatt (20,6 %) i förhållande till balansomslutningen.


Not 2 Personal

Personal

	2022-01-01- 2022-12-31	2021-01-01- 2021-12-31
Medelantalet anställda	2	2
Summa	2	2


Underskrifter

Göteborg 2023-06-13



Karl Andersson

Styrelseordförande



Johanna Oxling

Verkställande direktör



Fredrik Bergmark

Vid intress:

