

# Årsredovisning

för

## JLH Invest i Skellefteå AB

556949-2746


Räkenskapsåret

2023

### Fastställelseintyg

Undertecknad styrelseledamot i JLH Invest i Skellefteå AB intygar, dels att denna kopia av årsredovisningen stämmer överens med originalet, dels att resultaträkningen och balansräkningen i årsredovisningen har fastställts på årsstämma 2024-02-19. Årsstämman beslutade att godkänna styrelsens förslag till resultatdisposition.

Skellefteå 2024-02-19

  
Johan Lindblom

# Årsredovisning

för

## JLH Invest i Skellefteå AB

556949-2746

Räkenskapsåret

2023

Styrelsen för JLH Invest i Skellefteå AB avger följande årsredovisning för räkenskapsåret 2023.

Årsredovisningen är upprättad i svenska kronor, SEK. Om inte annat särskilt anges, redovisas alla belopp i hela kronor (kr). Uppgifter inom parentes avser föregående år.

## Förvaltningsberättelse

### Verksamheten

#### *Allmänt om verksamheten*

Bolaget ska äga och förvalta värdepapper samt därmed förenlig verksamhet.

Bolaget har sitt säte i Skellefteå.

<b>Flerårsöversikt (Tkr)</b>	<b>2023</b>	<b>2022</b>	<b>2021</b>	<b>2020</b>
Resultat efter finansiella poster	655	-2 560	-402	20 434
Balansomslutning	5 582	4 927	7 487	24 453
Soliditet (%)	99,7	99,6	100,0	93,0

### Förändringar i eget kapital

	<b>Aktie- kapital</b>	<b>Balanserat resultat</b>	<b>Årets resultat</b>	<b>Totalt</b>
Belopp vid årets ingång	50 000	7 418 240	-2 559 851	<b>4 908 389</b>
Disposition enligt beslut av årsstämman:				
Balanseras i ny räkning		-2 559 851	2 559 851	<b>0</b>
Årets resultat			654 969	<b>654 969</b>
<b>Belopp vid årets utgång</b>	<b>50 000</b>	<b>4 858 389</b>	<b>654 969</b>	<b>5 563 358</b>

### Resultatdisposition

Styrelsen föreslår att till förfogande stående vinstmedel (kronor):

balanserad vinst	4 858 390
årets vinst	654 969
	<b>5 513 359</b>
disponeras så att i ny räkning överföres	5 513 359
	<b>5 513 359</b>

Företagets resultat och ställning i övrigt framgår av efterföljande resultat- och balansräkning med noter.

## Resultaträkning

Not	2023-01-01 -2023-12-31	2022-01-01 -2022-12-31
<b>Rörelsekostnader</b>		
Övriga externa kostnader	-17 747	-45 781
<b>Summa rörelsekostnader</b>	<b>-17 747</b>	<b>-45 781</b>
<b>Rörelseresultat</b>	<b>-17 746</b>	<b>-45 781</b>
<b>Finansiella poster</b>		
Resultat från övriga finansiella anläggningstillgångar	47 120	40 320
Övriga ränteintäkter och liknande resultatposter	966	0
Nedskrivningar av finansiella anläggningstillgångar och kortfristiga placeringar	624 629	-2 554 390
<b>Summa finansiella poster</b>	<b>672 715</b>	<b>-2 514 070</b>
<b>Resultat efter finansiella poster</b>	<b>654 969</b>	<b>-2 559 851</b>
<b>Resultat före skatt</b>	<b>654 969</b>	<b>-2 559 851</b>
<b>Årets resultat</b>	<b>654 969</b>	<b>-2 559 851</b>

## Balansräkning

Not

2023-12-31

2022-12-31

### TILLGÅNGAR

#### Anläggningstillgångar

##### *Finansiella anläggningstillgångar*

Andra långfristiga värdepappersinnehav

2

5 513 270

4 840 402

**Summa finansiella anläggningstillgångar**

**5 513 270**

**4 840 402**

**Summa anläggningstillgångar**

**5 513 270**

**4 840 402**

#### Omsättningstillgångar

##### *Kassa och bank*

Kassa och bank

69 088

86 988

**Summa kassa och bank**

**69 088**

**86 988**

**Summa omsättningstillgångar**

**69 088**

**86 988**

**SUMMA TILLGÅNGAR**

**5 582 358**

**4 927 390**

## Balansräkning

Not

2023-12-31

2022-12-31

### EGET KAPITAL OCH SKULDER

#### Eget kapital

##### *Bundet eget kapital*

Aktiekapital

50 000

50 000

**Summa bundet eget kapital**

**50 000**

**50 000**

##### *Fritt eget kapital*

Balanserat resultat

4 858 390

7 418 241

Årets resultat

654 969

-2 559 851

**Summa fritt eget kapital**

**5 513 359**

**4 858 390**

**Summa eget kapital**

**5 563 359**

**4 908 390**

#### Kortfristiga skulder

Upplupna kostnader och förutbetalda intäkter

18 999

19 000

**Summa kortfristiga skulder**

**18 999**

**19 000**

**SUMMA EGET KAPITAL OCH SKULDER**

**5 582 358**

**4 927 390**

## Noter

### Not 1 Redovisningsprinciper

#### Allmänna upplysningar

Årsredovisningen är upprättad i enlighet med årsredovisningslagen och Bokföringsnämndens allmänna råd (BFNAR 2016:10) om årsredovisning i mindre företag.

Resultat efter finansiella poster

Resultat efter finansiella intäkter och kostnader men före bokslutsdispositioner och skatter.

Balansomslutning

Företagets samlade tillgångar.

Soliditet (%)

Justerat eget kapital (eget kapital och obeskattade reserver med avdrag för uppskjuten skatt) i procent av balansomslutning.


### Not 2 Andra långfristiga värdepappersinnehav

	2023-12-31	2022-12-31
Ingående anskaffningsvärden	7 394 792	7 200 000
Inköp	48 239	194 792
<b>Utgående ackumulerade anskaffningsvärden</b>	<b>7 443 031</b>	<b>7 394 792</b>
Ingående nedskrivningar	-2 554 390	0
Återförda nedskrivningar	624 629	0
Årets nedskrivningar	0	-2 554 390
<b>Utgående ackumulerade nedskrivningar</b>	<b>-1 929 761</b>	<b>-2 554 390</b>
<b>Utgående redovisat värde</b>	<b>5 513 270</b>	<b>4 840 402</b>


### Not 3 Ställda säkerheter

	2023-12-31	2022-12-31
Fastighetsinteckning	1 407 700	1 407 700
	<b>1 407 700</b>	<b>1 407 700</b>

Skellefteå 2024-02-19



Johan Lindblom  
Ordförande



Henrik Nordin



Joakim Hällgren

2024022309208