

Styrelsen avger härmed

ÅRSREDOVISNING

för räkenskapsåret 2023-07-01 - 2024-06-30

Wetterstadens Bryggeri AB

Org. nr. 556962-8786


| Innehåll | Sida |
|------------------------|------|
| Förvaltningsberättelse | 2 |
| Resultaträkning | 3 |
| Balansräkning | 4 |
| Noter | 5 |

FASTSTÄLLELSEINTYG

Undertecknad styrelseledamot i Wetterstadens Bryggeri AB intygar, dels att denna kopia av årsredovisningen stämmer överens med originalet, dels att resultaträkningen och balansräkningen har fastställts på årsstämma denna dag.

Årsstämman beslutade att godkänna styrelsens förslag till resultatdisposition.

Jönköping den 14 december 2024


Johan Svensson, VD

FÖRVALTNINGSBERÄTTELSE

Verksamheten

Allmänt om verksamheten

Wetterstadens Bryggeri AB (556962-8786) har sitt säte i Jönköping. Bolagets verksamhet är att tillverka och sälja malt- och ciderdrycker samt vin. Bolaget ska bedriva handel med öl, cider, vin och bryggeriutrustning samt idka därmed förenlig verksamhet. Bolaget ska även bedriva utbildning inom bryggeriverksamhet. Bolagets rapportering sker i svenska kronor.

Väsentliga händelser under räkenskapsåret

Nettomsättningen har ökat med drygt 55 procent jämfört med föregående år. Ökningen beror främst på att ytterligare lansering har skett hos Systembolaget och att flera nya kunder har tillkommit.

Flerårsöversikt Skr

| | 2023-07-01 - 2024-06-30 | 2022-07-01 - 2023-06-30 | 2021-07-01 - 2022-06-30 | 2020-07-01 - 2021-06-30 |
|-----------------------------------|----------------------------|----------------------------|----------------------------|----------------------------|
| Nettomsättning | 1 129 036 | 721 269 | 532 378 | 291 351 |
| Resultat efter finansiella poster | -12 785 | 41 326 | 14 692 | 25 394 |
| Soliditet | 28% | 40% | 30% | 34% |

Förändring i eget kapital

| | Aktiekapital | Reservfond | Balanserat resultat | Årets resultat | Totalt |
|--|--------------|------------|------------------------|-------------------|---------|
| Belopp vid årets ingång | 50 000 | | 41 642 | 41 326 | 132 968 |
| Erhållet ovillkorat aktieägartillskott | | | | | |
| Resultatdisposition enl. stämman | | | 41 326 | -41 326 | 0 |
| Årets resultat | | | | -12 785 | -12 785 |
| Belopp vid årets utgång | 50 000 | 0 | 82 968 | -12 785 | 120 183 |

Resultatdisposition

Medel att disponera

| | |
|---------------------|---------|
| Balanserat resultat | 82 968 |
| Årets resultat | -12 785 |
| Summa | 70 183 |

Förslag till disposition

| | |
|-------------------------|--------|
| Balanseras i ny räkning | 70 183 |
| Summa | 70 183 |

Vad beträffar företagets resultat och ställning i övrigt, hänvisas till efterföljande resultat- och balansräkningar med tillhörande tilläggsupplysningar.

Kopiens överensstämmelse
med originalen intygas
Annika Svanen

RESULTATRÄKNING

Not

| | 2023-07-01 - 2024-06-30 | 2022-07-01 - 2023-06-30 |
|--|----------------------------|----------------------------|
| Rörelseintäkter, lagerförändringar m.m. | | |
| Nettoomsättning | 1 129 036 | 721 269 |
| Övriga rörelseintäkter | 26 707 | 0 |
| Summa rörelseintäkter, lagerförändringar m.m. | 1 155 743 | 721 269 |
| | | |
| Rörelsekostnader | | |
| Råvaror och förnödenheter | -445 179 | -354 880 |
| Övriga externa kostnader | -464 447 | -299 618 |
| Personalkostnader | -224 878 | |
| Av- och nedskrivningar av materiella och immateriella anläggningstillgångar | -34 155 | -25 476 |
| Summa rörelsekostnader | -1 168 659 | -679 974 |
| | | |
| Rörelseresultat | -12 916 | 41 295 |
| | | |
| Finansiella poster | | |
| Ränteintäkter och liknande resultatposter | 131 | 31 |
| Räntekostnader och liknande resultatposter | 0 | 0 |
| Summa finansiella poster | 131 | 31 |
| | | |
| Resultat efter finansiella poster | -12 785 | 41 326 |
| | | |
| Årets resultat | -12 785 | 41 326 |

Kopians överensstämmelse
med originalet intygas

Amel Suen

BALANSRÄKNING

Not

TILLGÅNGAR

2024-06-30

2023-06-30

Anläggningstillgångar

Materiella anläggningstillgångar

Inventarier, verktyg och installationer

I 234 081

185 752

Ack avskrivning Inventarier, verktyg och installationer

-141 727

-107 572

Summa materiella anläggningstillgångar

92 353

78 180

Summa anläggningstillgångar

92 353

78 180

Omsättningstillgångar

Kortfristiga fordringar

Varulager

147 326

170 363

Övriga fordringar

163 151

62 461

Summa kortfristiga fordringar

310 477

232 824

Kassa och bank

Kassa och bank

32 316

23 048

Summa kassa och bank

32 316

23 048

Summa omsättningstillgångar

342 793

255 872

SUMMA TILLGÅNGAR

435 146

334 052

EGET KAPITAL OCH SKULDER

Eget kapital

Bundet eget kapital

Aktiekapital

50 000

50 000

Reservfond

Summa bundet eget kapital

50 000

50 000

Fritt eget kapital

Balanserat resultat

82 968

41 642

Årets resultat

-12 785

41 326

Summa fritt eget kapital

70 183

82 968

Summa eget kapital

120 183

132 968

Långfristiga skulderskulder

Långfristiga skulder

100 000

125 000

Summa långfristiga skulder

100 000

125 000

Kortfristiga skulder

Leverantörsskulder

0

0

Skatteskulder

214 963

76 084

Övriga skulder

0

0

Upplupna kostnader och förutbetalda intäkter

0

0

Summa kortfristiga skulder

214 963

76 084

SUMMA EGET KAPITAL OCH SKULDER

435 146

334 052

Kopians överensstämmelse
med originalet intygas

Anneli Seuren

NOTER

Not 1 Redovisningsprinciper

Årsredovisningen är upprättad i enlighet med Årsredovisningslagen och BFNAR 2016:10, Årsredovisning i mindre företag (K2).

NOTER TILL RESULTATRÄKNINGEN

Not 1 Personal

| | 2023-07-01- 2024-06-30 | 2022-07-01- 2023-06-30 |
|----------------------|---------------------------|---------------------------|
| Medeltalet anställda | 0,7 | 0 |


NOTER TILL BALANSRÄKNINGEN


Not 1 Inventarier, verktyg och installationer

| | 2024-06-30 | 2023-06-30 |
|----------------------------|---------------|---------------|
| Ingående anskaffningsvärde | 185 752 | 157 752 |
| Årets inköp | 48 329 | 28 000 |
| Utgående anskaffningsvärde | 234 081 | 185 752 |
| Ingående avskrivningar | 107 572 | 82 096 |
| Årets försäljningar | 0 | 0 |
| Årets avskrivningar | 34 155 | 25 476 |
| Utgående nedskrivningar | 141 727 | 107 572 |
| Redovisat värde | 92 353 | 78 180 |

UNDERSKRIFTER

Jönköping den 14 december 2024


Johan Svensson, VD


Åke Svensson, SO