

Årsredovisning
och
Koncernredovisning
för
Olsson & Jansson i Nås AB

556304-8650

Räkenskapsåret

2025

Fastställelseintyg

Undertecknad styrelseledamot i Olsson & Jansson i Nås AB intygar att resultaträkningen och balansräkningen i årsredovisningen för moderbolaget samt koncernresultaträkningen och koncernbalansräkningen har fastställts på årsstämma den 19 mars 2026. Årsstämman beslutade att godkänna styrelsens förslag till resultatdisposition.

Jag intygar också att innehållet i årsredovisningen och revisionsberättelsen stämmer överens med originalen.

Vansbro den 19 mars 2026



Lars-Uno Olsson

Årsredovisning
och
Koncernredovisning
för
Olsson & Jansson i Nås AB

556304-8650

Räkenskapsåret

2025

Styrelsen och verkställande direktören för Olsson & Jansson i Nås AB avger följande årsredovisning och koncernredovisning för räkenskapsåret 2025.

Årsredovisningen är upprättad i svenska kronor, SEK. Om inte annat särskilt anges, redovisas alla belopp i hela kronor (kr). Uppgifter inom parentes avser föregående år.

Förvaltningsberättelse

Information om verksamheten

Bolaget bedriver fastighetsförvaltning samt utför management-, konsult- och administrationstjänster. Bolaget äger två industrifastigheter i Vansbro.

Koncernstruktur

Bolaget är moderbolag i en koncern med dotterbolaget Profcon AB, org nr 556578-7024. Dotterbolaget ägdes vid räkenskapsårets ingång till 70 % och resterande aktieägare är AZON Tech AB, org.nr 559116-7597, med 30 %.

I dotterbolaget Profcon AB bedrivs handel med industrielektronik genom agenturer avseende industridatorer, kraftgivare och terminaler. Dotterbolaget fungerar även som systemintegrator i nära samarbete med kundernas teknikavdelningar. Dotterbolaget arbetar med flera stora kunder och deras utvecklingsprojekt. Projekten pågår ofta under en längre tid och syftar till att erhålla order på återkommande leveranser av industrielektronik. Dotterbolaget har flera kunder till vilka de levererat utrustning avseende bland annat kundanpassade industridatorer med tillbehör. Dessutom utvecklar, tillverkar och säljer bolaget kundanpassade kommunikations- och styrkoncept. En större produkt är brandspjällsutrustning inkl. styrning till kommersiella fastigheter. Verksamheten bedrivs i moderbolagets lokaler i Vansbro och i hyrda lokaler i Göteborg, samt med anställda försäljare i Stockholmsregionen.

Dotterbolaget Svetslego i Vansbro AB, org.nr 556619-1391, förvärvades i april 2023 från en av bolagets huvudägare som ett led i omstrukturering av familjens bolagsinnehav. Förvärvet är gjort till underpris i jämförelse med bolagets substansvärde. Verksamheten består av mekanisk verkstad, svetsarbeten och skärande bearbetning av metallprodukter och bedrivs i moderbolagets lokaler i Vansbro.

Företaget har sitt säte i Vansbro.

Viktiga förhållanden och väsentliga händelser

Moderbolaget

Moderbolagets nettoomsättning uppgår till 4 969 tkr, vilket är en minskning med 9,7 % i jämförelse med föregående år.

Koncernen

Koncernens nettoomsättning uppgår till 90 889 tkr, vilket är en minskning med 25,4 % i jämförelse med föregående år.

Koncernens investeringar under räkenskapsåret i inventarier har uppgått till 399 tkr (1 264 tkr).

Resultatet av bolagets och koncernens verksamhet samt den ekonomiska ställningen vid räkenskapsårets utgång framgår i övrigt av efterföljande resultaträkningar och balansräkningar med noter.

Flerårsöversikt (Tkr)

Koncernen	2025	2024	2023	2022	2021
Nettoomsättning	90 889	121 794	146 542	136 769	89 663
Resultat efter finansiella poster	17 008	10 642	17 234	17 445	9 407
Balansomslutning	84 234	76 657	91 081	73 561	56 218
Antal anställda	40	38	66	49	46
Soliditet (%)	78	81	69	59	56
Avkastning på eget kap. (%)	26	14	19	24	17
Avkastning på totalt kap. (%)	20	17	27	40	30
Moderbolaget	2025	2024	2023	2022	2021
Nettoomsättning	4 969	5 504	5 638	4 931	4 506
Resultat efter finansiella poster	7 533	8 617	1 862	3 111	2 608
Balansomslutning	18 134	18 151	17 142	17 315	15 414
Antal anställda	3	3	4	4	4
Soliditet (%)	93	90	82	77	74
Avkastning på totalt kap. (%)	42	48	11	18	17
Avkastning på eget kap. (%)	45	52	13	23	23

Förändringar i eget kapital

Koncernen	Aktie- kapital	Annat eget kapital inkl. årets resultat	Minoritets- intresse	Totalt
Belopp vid årets ingång	500 000	50 782 544	11 140 808	62 423 352
Disposition enligt beslut av årsstämman:				
Utdelning		-2 000 000	-1 200 000	-3 200 000
Utdelning extra stämma		-5 000 000	-1 500 000	-6 500 000
Årets resultat		10 483 127	2 869 046	13 352 173
Belopp vid årets utgång	500 000	54 265 671	11 309 854	66 075 525

Moderbolaget	Aktie- kapital	Reserv- fond	Balanserat resultat	Årets resultat	Totalt
Belopp vid årets ingång	500 000	67 000	5 925 218	8 471 672	14 963 890
Disposition enligt beslut av årsstämman:					
Utdelning			-2 000 000		-2 000 000
Balanseras i ny räkning			8 471 672	-8 471 672	0
Utdelning extra stämma			-5 000 000		-5 000 000
Årets resultat				7 368 518	7 368 518
Belopp vid årets utgång	500 000	67 000	7 396 890	7 368 518	15 332 408

Förslag till vinstdisposition

Styrelsen föreslår att till förfogande stående vinstmedel (kronor):

balanserad vinst	7 396 890
årets vinst	7 368 518
	14 765 408

disponeras så att	
till aktieägare utdelas	1 000 000
i ny räkning överföres	13 765 408
	14 765 408

Styrelsen föreslås bemyndigas att besluta om tidpunkt då utdelningen skall betalas.

Styrelsen anser att förslaget är förenligt med försiktighetsregeln i 17 kap. 3 § aktiebolagslagen enligt följande redogörelse: Styrelsens uppfattning är att vinstutdelningen är försvarlig med hänsyn till de krav verksamhetens art, omfattning och risk ställer på storleken på det egna kapitalet, bolagets konsolideringsbehov, likviditet och ställning i övrigt.

Koncernens och moderbolagets resultat och ställning i övrigt framgår av efterföljande resultat- och balansräkningar samt kassaflödesanalyser med noter.

Koncernens Resultaträkning

	Not	2025-01-01 -2025-12-31	2024-01-01 -2024-12-31
Nettoomsättning	2	90 888 957	121 794 462
Förändring av lagervaror under tillverkning, färdiga varor och pågående arbete för annans räkning		-1 845 973	-1 245 968
Övriga rörelseintäkter		1 780 154	2 599 119
		90 823 138	123 147 613
Rörelsens kostnader			
Råvaror och förnödenheter/Handelsvaror		-34 760 857	-58 887 087
Övriga externa kostnader	3, 4	-10 953 175	-14 778 554
Personalkostnader	5	-28 612 420	-32 968 856
Avskrivningar och nedskrivningar av materiella och immateriella anläggningstillgångar		-989 280	-1 435 869
Övriga rörelsekostnader		-4 442	0
		-75 320 174	-108 070 366
Rörelseresultat		15 502 964	15 077 247
Resultat från finansiella poster			
Resultat från andelar i koncernföretag	6	0	-5 451 668
Övriga ränteintäkter och liknande resultatposter	7	1 505 240	1 194 595
Räntekostnader och liknande resultatposter	8	0	-178 264
		1 505 240	-4 435 336
Resultat efter finansiella poster		17 008 204	10 641 911
Skatt på årets resultat	9	-3 111 367	-3 365 139
Uppskjuten skatt	9	-544 664	-384 510
Årets resultat		13 352 173	6 892 262
Hänförligt till moderföretagets aktieägare		10 483 126	3 438 671
Hänförligt till innehav utan bestämmande inflytande		2 869 046	3 453 590

Koncernens Balansräkning

Not 2025-12-31 2024-12-31

TILLGÅNGAR

Anläggningstillgångar

Materiella anläggningstillgångar

Byggnader och mark	10	2 724 679	2 899 646
Maskiner och andra tekniska anläggningar	11	1 435 329	1 945 778
Inventarier, verktyg och installationer	12	1 987 182	960 012
Pågående nyanläggningar och förskott avseende materiella anläggningstillgångar	13	0	932 400
		6 147 190	6 737 836

Finansiella anläggningstillgångar

Andra långfristiga värdepappersinnehav	14	5 000	5 000
		5 000	5 000

Summa anläggningstillgångar 6 152 190 6 742 836

Omsättningstillgångar

Varulager m m

Råvaror och förnödenheter		5 465 404	3 021 270
Varor under tillverkning		344 860	205 312
Färdiga varor och handelsvaror		8 691 117	10 676 638
Förskott till leverantörer		227 632	1 532 277
		14 729 013	15 435 497

Kortfristiga fordringar

Kundfordringar		8 520 071	6 142 392
Aktuella skattefordringar		0	531 244
Övriga fordringar		1 756 910	612 485
Förutbetalda kostnader och upplupna intäkter	15	902 212	973 293
		11 179 193	8 259 414

Kortfristiga placeringar

Övriga kortfristiga placeringar	16	7 216 496	4 085 617
		7 216 496	4 085 617

Kassa och bank 44 956 848 42 133 908

Summa omsättningstillgångar 78 081 550 69 914 436

SUMMA TILLGÅNGAR 84 233 740 76 657 272

Koncernens Balansräkning

Not 2025-12-31 2024-12-31

EGET KAPITAL OCH SKULDER

Eget kapital

Eget kapital hänförligt till moderföretagets aktieägare

Aktiekapital	17	500 000	500 000
Annat eget kapital inklusive årets resultat		54 265 671	50 782 544
Eget kapital hänförligt till moderföretagets aktieägare		54 765 671	51 282 544

Innehav utan bestämmande inflytande

Innehav utan bestämmande inflytande		11 309 854	11 140 808
-------------------------------------	--	------------	------------

Eget kapital hänförligt till minoritetsintresset

		11 309 854	11 140 808
Summa eget kapital		66 075 525	62 423 352

Avsättningar

Avsättningar för uppskjuten skatt	18	5 439 018	4 894 354
		5 439 018	4 894 354

Kortfristiga skulder

Förskott från kunder	20	3 283	0
Leverantörsskulder		3 093 763	1 739 850
Aktuella skatteskulder		821 398	775 025
Övriga skulder		3 348 704	2 149 717
Upplupna kostnader och förutbetalda intäkter	21	5 452 049	4 674 974
		12 719 197	9 339 566

SUMMA EGET KAPITAL OCH SKULDER

84 233 740 76 657 272

Koncernens Kassaflödesanalys

	Not	2025-01-01 -2025-12-31	2024-01-01 -2024-12-31
Den löpande verksamheten			
Resultat före finansiella poster		15 502 964	15 077 247
Justeringar för poster som inte ingår i kassaflödet m.m	22	989 280	1 385 982
Erhållen ränta		1 709 848	1 046 589
Erlagd ränta		0	-178 264
Betald skatt		-2 533 750	-4 415 490
Kassaflöde från den löpande verksamheten före förändringar av rörelsekapital		15 668 342	12 916 064
Kassaflöde från förändringar i rörelsekapital			
Förändring av varulager och pågående arbeten		706 484	-1 740 020
Förändring kundfordringar		-2 377 679	-170 383
Förändring av kortfristiga fordringar		-1 277 952	-2 047 893
Förändring leverantörsskulder		1 353 913	3 286 061
Förändring av kortfristiga skulder		1 979 345	7 362 801
Kassaflöde från den löpande verksamheten		16 052 453	19 606 629
Investeringsverksamheten			
Investeringar i immateriella anläggningstillgångar		0	-99 034
Investeringar i materiella anläggningstillgångar		-398 634	-1 273 735
Försäljning av materiella anläggningstillgångar		0	91 200
Investeringar i finansiella anläggningstillgångar		0	8 215 276
Kassaflöde från investeringsverksamheten		-398 634	6 933 707
Finansieringsverksamheten			
Amortering av lån		0	-1 279 780
Utbetald utdelning		-9 700 000	-7 200 000
Förändring kortfristiga placeringar		-3 130 879	764 856
Transaktioner med minoritetsintressen		0	-504 234
Kassaflöde från finansieringsverksamheten		-12 830 879	-8 219 158
Årets kassaflöde		2 822 940	18 321 178
Likvida medel vid årets början			
Likvida medel vid årets början		42 133 908	23 812 729
Likvida medel vid årets slut		44 956 848	42 133 907

Moderbolagets Resultaträkning

	Not	2025-01-01 -2025-12-31	2024-01-01 -2024-12-31
Nettoomsättning	2	4 968 640	5 504 481
Övriga rörelseintäkter		165 540	91 441
		5 134 180	5 595 922
Rörelsens kostnader			
Övriga externa kostnader	4	-3 407 773	-4 448 749
Personalkostnader	5	-1 129 865	-2 277 270
Avskrivningar av materiella anläggningstillgångar		-220 819	-215 747
		-4 758 457	-6 941 766
Rörelseresultat	23	375 723	-1 345 844
Resultat från finansiella poster			
Resultat från andelar i koncernföretag	6	6 800 000	9 531 655
Resultat från övriga värdepapper och fordringar som är anläggningstillgångar	24	0	152 000
Övriga ränteintäkter och liknande resultatposter	7	356 804	373 561
Räntekostnader och liknande resultatposter	8	0	-94 579
		7 156 804	9 962 637
Resultat efter finansiella poster		7 532 527	8 616 793
Bokslutsdispositioner	25	6 000	38 000
Resultat före skatt		7 538 527	8 654 793
Skatt på årets resultat	9	-170 009	-183 121
Årets resultat		7 368 518	8 471 672

R
C

Moderbolagets Balansräkning

Not

2025-12-31

2024-12-31

TILLGÅNGAR

Anläggningstillgångar

Materiella anläggningstillgångar

Byggnader och mark	10	2 724 679	2 899 646
Inventarier, verktyg och installationer	12	102 669	148 521
		2 827 348	3 048 167

Finansiella anläggningstillgångar

Andelar i koncernföretag	26, 27	410 000	410 000
Andra långfristiga värdepappersinnehav	14	5 000	5 000
		415 000	415 000

Summa anläggningstillgångar

3 242 348

3 463 167

Omsättningstillgångar

Kortfristiga fordringar

Kundfordringar		249 246	208 728
Fordringar hos koncernföretag		363 709	413 480
Aktuella skattefordringar		127 871	98 814
Övriga kortfristiga fordringar		39 076	32 914
Förutbetalda kostnader och upplupna intäkter	15	187 461	167 994
		967 363	921 930

Kortfristiga placeringar

Kortfristiga placeringar	16	1 996 496	1 785 617
		1 996 496	1 785 617

Kassa och bank

11 927 379

11 980 601

Summa omsättningstillgångar

14 891 238

14 688 148

SUMMA TILLGÅNGAR

18 133 586

18 151 315

**Moderbolagets
Balansräkning**

Not 2025-12-31 2024-12-31

EGET KAPITAL OCH SKULDER

Eget kapital	17, 28		
<i>Bundet eget kapital</i>			
Aktiekapital	17	500 000	500 000
Reservfond		67 000	67 000
		567 000	567 000
<i>Fritt eget kapital</i>			
Balanserad vinst		7 396 890	5 925 218
Årets resultat		7 368 518	8 471 672
		14 765 408	14 396 890
Summa eget kapital		15 332 408	14 963 890
Obeskattade reserver	29	1 820 000	1 826 000
Kortfristiga skulder	20		
Leverantörsskulder		206 691	288 246
Övriga kortfristiga skulder		196 327	527 444
Upplupna kostnader och förutbetalda intäkter	21	578 160	545 736
Summa kortfristiga skulder		981 178	1 361 425
SUMMA EGET KAPITAL OCH SKULDER		18 133 586	18 151 315

Moderbolagets Kassaflödesanalys

Not 2025-01-01 2024-01-01
 -2025-12-31 -2024-12-31

Den löpande verksamheten

Resultat före finansiella poster		375 723	-1 345 845
Justeringar för poster som inte ingår i kassaflödet	22	220 819	124 547
Erhållna utdelningar		6 800 000	3 800 000
Erhållen ränta		409 470	352 650
Räntekostnader		0	-94 624
Betald inkomstskatt		-183 121	-235 661

Kassaflöde från den löpande verksamheten före förändring av rörelsekapital

7 622 891 2 601 067

Kassaflöde från förändring av rörelsekapitalet

Förändring av kundfordringar		-40 518	-198 300
Förändring av kortfristiga fordringar		-28 524	152 923
Förändring av leverantörsskulder		-81 554	126 814
Förändring av kortfristiga skulder		-314 638	-471 362
Kassaflöde från den löpande verksamheten		7 157 657	2 211 142

Investeringsverksamheten

Investeringar i materiella anläggningstillgångar		0	-104 061
Försäljning av materiella anläggningstillgångar		0	91 200
Försäljning av finansiella anläggningstillgångar		0	15 839 558
Kassaflöde från investeringsverksamheten		0	15 826 697

Finansieringsverksamheten

Amortering av lån		0	-1 079 780
Utbetald utdelning		-7 000 000	-6 000 000
Ökning/minskning av kortfristiga placeringar		-210 879	-182 339
Kassaflöde från finansieringsverksamheten		-7 210 879	-7 262 119

Årets kassaflöde

-53 222 10 775 720

Likvida medel vid årets början

Likvida medel vid årets början		11 980 601	1 204 881
Likvida medel vid årets slut		11 927 379	11 980 601

Noter

Not 1 Redovisnings- och värderingsprinciper, gemensamma för moderbolag och koncern

Allmänna upplysningar

Årsredovisningen och koncernredovisningen är upprättad i enlighet med årsredovisningslagen och BFNAR 2012:1 Årsredovisning och koncernredovisning (K3).

Fordringar och skulder i utländsk valuta har värderats till balansdagens kurs. Kursvinster och kursförluster på rörelsefordringar och rörelseskulder redovisas i rörelseresultatet medan kursvinster och kursförluster på finansiella fordringar och skulder redovisas som finansiella poster.

Redovisningsprinciperna är oförändrade jämfört med föregående år.

Intäktsredovisning

Intäkter har tagits upp till verkligt värde av vad som erhållits eller kommer att erhållas och redovisas i den omfattning det är sannolikt att de ekonomiska fördelarna kommer att tillgodogöras bolaget och intäkterna kan beräknas på ett tillförlitligt sätt.

Vid försäljning av varor redovisas normalt inkomsten som intäkt när de väsentliga förmåner och risker som är förknippade med ägandet av varan har överförts från företaget till köparen.

Pågående tjänsteuppdrag

Inkomster från uppdrag på löpande räkning redovisas som intäkt i takt med att arbetet utförs och material levereras eller förbrukas innebärande att vinsten från uppdragen avräknas successivt.

Om det inte är sannolikt att betalning kommer att erhållas för belopp som redan har redovisats som intäkt redovisas det belopp som sannolikt inte kommer att erhållas som en kostnad.

I balansräkningen jämförs redovisade intäkter med de belopp som fakturerats beställaren under samma period. Om de fakturerade beloppen överstiger den redovisade intäkten utgör mellanskillnaden en skuld, vilken redovisas som fakturerad men ej upparbetad intäkt. Om intäkten överstiger de fakturerade beloppen utgör mellanskillnaden en fordran vilken redovisas som upparbetad men ej fakturerad intäkt.

Koncernredovisning

Konsolideringsmetod

Koncernredovisningen har upprättats enligt förvärvsmetoden. Detta innebär att förvärvade verksamheters identifierbara tillgångar och skulder redovisas till marknadsvärde enligt upprättad förvärvsanalys. Överstiger verksamhetens anskaffningsvärde det beräknade marknadsvärdet av de förväntade nettotillgångarna enligt förvärvsanalysen redovisas skillnaden som goodwill.

Dotterföretag

Koncernredovisningen omfattar, förutom moderföretaget, samtliga företag i vilka moderföretaget direkt eller indirekt har mer än 50 % av röstetalet eller på annat sätt innehar det bestämmande inflytandet och därmed har en rätt att utforma företagets finansiella och operativa strategier i syfte att erhålla ekonomiska fördelar.

Ett dotterföretags intäkter och kostnader tas in i koncernredovisningen från och med tidpunkten för förvärvet till och med den tidpunkt då moderföretaget inte längre har ett bestämmande inflytande över dotterföretaget.

Minoritetsintresse är den del av dotterföretagets resultat och nettotillgångar i koncernredovisningen hänförliga till egetkapitalinstrument som inte, direkt eller indirekt genom dotterföretag, ägs av moderföretaget.

Minoritetsintresse redovisas i koncernens balansräkning som en särskild post inom koncernens egna kapital. Redovisningen tar sin utgångspunkt i koncernen som en enhet enligt den så kallade enhetsteorin. Samtliga tillgångar som koncernen har bestämmande inflytande över inkluderas i koncernens balansräkning, även de som delvis har andra ägare. Minoritetens andel av resultatet efter skatt redovisas separat som minoritetsandel.

Förvärv och avyttring av minoritetsandelar redovisas inom eget kapital.

Transaktioner mellan koncernföretag

Koncerninterna fordringar och skulder samt transaktioner mellan koncernföretag liksom orealiserade vinster elimineras i sin helhet. Orealiserade förluster elimineras också såvida inte transaktionen motsvarar ett nedskrivningsbehov.

Förändring av internvinst under räkenskapsåret har elimineras i koncernresultaträkningen.

Goodwill

Goodwill är den skillnad som uppkommer om anskaffningsvärdet för den förvärvade enheten är högre än värdet på den förvärvade enhetens nettotillgångar. Vid förvärvstidpunkten redovisas den uppkomna goodwillen som en tillgång i balansräkningen.

Redovisningsprinciper för enskilda balansposter

Anläggningstillgångar

Materiella anläggningstillgångar redovisas till anskaffningsvärde minskat med ackumulerade avskrivningar enligt plan och eventuella nedskrivningar.

Avskrivning sker linjärt över den förväntade nyttjandeperioden med hänsyn till väsentligt restvärde. Följande avskrivningsprocent tillämpas:

Materiella anläggningstillgångar

Industribyggnader	.
Stommar, fasader, yttertak	4 %
Övrigt	4 %
Maskiner och andra tekniska anläggningar	10-33 %
Inventarier, verktyg och installationer	10-33 %

Komponentindelning

Materiella anläggningstillgångar har delats upp på komponenter när komponenterna är betydande och när komponenterna har väsentligt olika nyttjandeperioder. När en komponent i en anläggningstillgång byts ut, uträngas eventuell kvarvarande del av den gamla komponenten och den nya komponentens anskaffningsvärde aktiveras. Utgifter för löpande reparationer och underhåll redovisas som kostnader.

Finansiella instrument

Finansiella instrument värderas utifrån anskaffningsvärdet. Instrumentet redovisas i balansräkningen när bolaget blir part i instrumentets avtalsmässiga villkor. Finansiella tillgångar tas bort från balansräkningen när rätten att erhålla kassaflöden från instrumentet har löpt ut eller överförs och bolaget har överfört i stort sett alla risker och förmåner som är förknippade med äganderätten. Finansiella skulder tas bort från balansräkningen när förpliktelserna har reglerats eller på annat sätt upphört.

Andelar i dotterföretag

Andelar i dotterföretag redovisas till anskaffningsvärde efter avdrag för eventuella nedskrivningar. I anskaffningsvärdet ingår köpeskillingen som erlagts för aktierna samt förvärvskostnader. Eventuella kapitaltillskott läggs till anskaffningsvärdet när de uppkommer.

Andra långfristiga värdepappersinnehav

Placeringar i värdepapper som är anskaffade med avsikt att innehas långsiktigt har redovisats till sina anskaffningsvärden. Varje balansdag görs bedömning om eventuellt nedskrivningsbehov.

Kortfristiga placeringar

Värdepapper som är anskaffade med avsikt att innehas kortsiktigt redovisas inledningsvis till anskaffningsvärde och i efterföljande värderingar i enlighet med lägsta värdets princip till det lägsta av anskaffningsvärde och marknadsvärde.

Kundfordringar/kortfristiga fordringar

Kundfordringar och kortfristiga fordringar redovisas som omsättningstillgångar till det belopp som förväntas bli inbetalt efter avdrag för individuellt bedömda osäkra fordringar.

Låneskulder och leverantörsskulder

Låneskulder och leverantörsskulder redovisas initialt till anskaffningsvärde efter avdrag för transaktionskostnader.

Kvittning av finansiell fordran och finansiell skuld

En finansiell tillgång och en finansiell skuld kvittas och redovisas med ett nettobelopp i balansräkningen endast då legal kvittningsrätt föreligger samt då en reglering med ett nettobelopp avses ske eller då en samtida avyttring av tillgången och reglering av skulden avses ske.

Nedskrivningsprövning av finansiella anläggningstillgångar

Vid varje balansdag bedöms om det finns indikationer på nedskrivningsbehov av någon av de finansiella anläggningstillgångarna. Nedskrivning sker om värdenedgången bedöms vara bestående och prövas individuellt.

Leasingavtal

Då de ekonomiska risker och fördelar som är förknippade med tillgången inte har övergått till leasetagaren klassificeras leasingen som operationell leasing. De tillgångar som företaget är leasegivare av redovisas som anläggningstillgång eller som omsättningstillgång beroende av när leasingperioden förfaller. Leasingavgiften fastställs årligen och redovisas linjärt över leasingperioden.

Företaget redovisar samtliga leasingavtal, såväl finansiella som operationella, som operationella leasingavtal. Operationella leasingavtal redovisas som en kostnad linjärt över leasingperioden.

Varulager

Varulagret har värderats till det lägsta av dess anskaffningsvärde och dess nettoförsäljningsvärde på balansdagen. Med nettoförsäljningsvärde avses varornas beräknade försäljningspris minskat med försäljningskostnader. Den valda värderingsmetoden innebär att inkurans i varulagret har beaktats.

För varor under tillverkning och färdiga varor inkluderar anskaffningsvärdet formgivningkostnader, råmaterial, direkt lön, andra direkta kostnader samt hänförbara indirekta tillverkningskostnader.

Inkomstskatter

Total skatt utgörs av aktuell skatt och uppskjuten skatt. Skatter redovisas i resultaträkningen, utom då underliggande transaktion redovisas direkt mot eget kapital varvid tillhörande skatteeffekter redovisas i eget kapital.

Aktuell skatt

Aktuell skatt avser inkomstskatt för innevarande räkenskapsår samt den del av tidigare räkenskapsårs inkomstskatt som ännu inte redovisats. Aktuell skatt beräknas utifrån den skattesats som gäller per balansdagen.

Uppskjuten skatt

Uppskjuten skatt är inkomstskatt som avser framtida räkenskapsår till följd av tidigare händelser. Redovisning sker enligt balansräkningsmetoden. Enligt denna metod redovisas uppskjutna skatteskulder och uppskjutna skattefordringar på temporära skillnader som uppstår mellan bokförda respektive skattemässiga värden för tillgångar och skulder samt för övriga skattemässiga avdrag eller underskott.

Uppskjutna skattefordringar netto redovisas mot uppskjutna skatteskulder endast om de kan betalas med ett nettobelopp. Uppskjuten skatt beräknas utifrån gällande skattesats på balansdagen. Effekter av förändringar i gällande skattesatser resultatförs i den period förändringen lagstadsats. Uppskjuten skattefordran redovisas som finansiell anläggningstillgång och uppskjuten skatteskuld som avsättning.

Uppskjuten skattefordran avseende underskottsavdrag eller andra framtida skattemässiga avdrag redovisas i den omfattning det är sannolikt att avdragen kan avräknas mot framtida skattemässiga överskott.

På grund av sambandet mellan redovisning och beskattning särredovisas inte den uppskjutna skatteskulden som är hänförlig till obeskattade reserver.

Ersättningar till anställda

Ersättningar till anställda avser alla former av ersättningar som företaget lämnar till de anställda. Kortfristiga ersättningar utgörs av bland annat löner, betald semester, betald frånvaro, bonus och ersättning efter avslutad anställning (pension). Kortfristiga ersättningar redovisas som kostnad och en skuld då det finns en legal eller informell förpliktelse att betala ut en ersättning till följd av en tidigare händelse och en tillförlitlig uppskattning av beloppet kan göras.

Ersättningar till anställda efter avslutad anställning

I företaget finns endast avgiftsbestämda pensionsplaner. Som avgiftsbestämda planer klassificeras planer där fastställda avgifter betalas och det inte finns förpliktelser att betala något ytterligare, utöver dessa avgifter.

Utgifter för avgiftsbestämda planer redovisas som en kostnad under den period de anställda utför de tjänster som ligger till grund för förpliktelsen.

Offentliga bidrag

Offentliga bidrag redovisas som intäkt då den framtida prestationen som krävs för att erhålla bidraget utförts. I de fall bidraget erhålls innan prestationen utförts, redovisas bidraget som skuld i balansräkningen. Offentliga bidrag värderas till det verkliga värdet av vad som erhållits eller kommer att erhållas.

Kassaflödesanalys

Kassaflödesanalysen upprättas enligt indirekt metod. Det redovisade kassaflödet omfattar endast transaktioner som medfört in- eller utbetalningar.

Som likvida medel klassificerar företaget kassamedel samt disponibla tillgodohavanden hos banker och andra kreditinstitut.

Nyckeltalsdefinitioner

Nettoomsättning

Rörelsens huvudintäkter, fakturerade kostnader, sidointäkter samt intäktskorrigeringar.

Resultat efter finansiella poster

Resultat efter finansiella intäkter och kostnader men före bokslutsdispositioner och skatter.

Balansomslutning

Företagets samlade tillgångar.

Antal anställda

Medelantal anställda under räkenskapsåret.

Soliditet (%)

Justerat eget kapital (eget kapital och obeskattade reserver med avdrag för uppskjuten skatt) i procent av balansomslutning.

Avkastning på totalt kap. (%)

Rörelseresultat plus finansiella intäkter i procent av balansomslutningen.

Avkastning på eget kap. (%)

Resultat efter finansiella poster i procent av justerat eget kapital (eget kapital och obeskattade reserver med avdrag för uppskjuten skatt).

Uppskattningar och bedömningar

Upprättandet av bokslut och tillämpning av redovisningsprinciper, baseras ofta på ledningens bedömningar, uppskattningar och antaganden som anses vara rimliga vid den tidpunkt då bedömningen görs. Uppskattningar och bedömningar är baserade på historiska erfarenheter och ett antal andra faktorer, som under rådande omständigheter anses vara rimliga. Resultatet av dessa används för att bedöma de redovisade värdena på tillgångar och skulder, som inte annars framgår tydligt från andra källor. Det verkliga utfallet kan avvika från dessa uppskattningar och bedömningar. Uppskattningar och antaganden ses över regelbundet.

Inga väsentliga källor till osäkerhet i uppskattningar och antaganden på balansdagen bedöms kunna innebära en betydande risk för en väsentlig justering av redovisade värden för tillgångar och skulder under nästa räkenskapsår.

**Not 2 Nettoomsättningens fördelning på geografiska marknader
Koncernen**

	2025	2024
Nettoomsättningen fördelar sig på geografiska marknader enligt följande:		
Sverige	86 604 131	81 953 067
EU-området	1 197 721	29 813 874
Övriga världen	3 087 105	10 027 521
	90 888 957	121 794 462

Moderbolaget

	2025	2024
Nettoomsättningen fördelar sig på geografiska marknader enligt följande:		
Sverige	4 968 639	5 504 481
	4 968 639	5 504 481

**Not 3 Leasingavtal
Koncernen**

Årets leasingkostnader avseende leasingavtal, uppgår till 1 991 300 kronor (föreg år 1 958 895 kronor)

Framtida leasingavgifter, för icke uppsägningsbara leasingavtal, förfaller till betalning enligt följande:

	2025	2024
Inom ett år	1 803 533	1 568 667
Senare än ett år men inom fem år	2 937 272	3 744 799
	4 740 805	5 313 466

Not 4 Arvode till revisorer Koncernen

Med revisionsuppdrag avses granskning av årsredovisningen och bokföringen samt styrelsens och verkställande direktörens förvaltning, övriga arbetsuppgifter som det ankommer på bolagets revisor att utföra samt rådgivning eller annat biträde som föranleds av iakttagelser vid sådan granskning eller genomförandet av sådana övriga arbetsuppgifter.

	2025	2024
Cedra Norr AB (Qrev AB)		
Revisionuppdraget	243 913	221 580
Skatterådgivning	11 280	10 940
Övriga tjänster	190 414	1 338 621
	445 607	1 571 141
Moderbolaget		
	2025	2024
Cedra Norr AB (Qrev AB)		
Revisionsuppdrag	73 885	58 732
Skatterådgivning	11 280	10 940
Övriga tjänster	126 443	1 184 942
	211 608	1 254 614

Not 5 Anställda och personalkostnader Koncernen

	2025	2024
Medelantalet anställda		
Kvinnor	4	6
Män	36	44
	40	50
Löner och andra ersättningar		
Styrelse och verkställande direktör	3 188 937	3 977 674
Övriga anställda	16 277 723	18 396 999
	19 466 660	22 374 673
Sociala kostnader		
Pensionskostnader för styrelse och verkställande direktör	615 863	624 511
Pensionskostnader för övriga anställda	1 255 663	1 321 574
Övriga sociala avgifter enligt lag och avtal	6 565 325	6 994 762
	8 436 851	8 940 847
Totala löner, ersättningar, sociala kostnader och pensionskostnader	27 903 511	31 315 520

R
Q

Moderbolaget

	2025	2024
Medelantalet anställda		
Kvinnor	1	1
Män	2	2
	3	3
Löner och andra ersättningar		
Styrelse och verkställande direktör	193 500	509 160
Övriga anställda	543 645	1 219 280
	737 145	1 728 440
Sociala kostnader		
Pensionskostnader för styrelse och verkställande direktör	78 600	89 964
Pensionskostnader för övriga anställda	19 888	19 272
Övriga sociala avgifter enligt lag och avtal	223 052	338 364
	321 540	447 600
Totala löner, ersättningar, sociala kostnader och pensionskostnader	1 058 685	2 176 040
Könsfördelning bland ledande befattningshavare		
Andel män i styrelsen	100 %	100 %
Andel män bland övriga ledande befattningshavare	100 %	100 %

**Not 6 Resultat från andelar i koncernföretag
Koncernen**

	2025	2024
Resultat vid avyttringar	0	-5 451 668
	0	-5 451 668

Moderbolaget

	2025	2024
Erhållna utdelningar	6 800 000	3 800 000
Resultat vid avyttringar	0	5 731 655
	6 800 000	9 531 655

AK
Q

2026032300350

**Not 7 Övriga ränteintäkter och liknande resultatposter
Koncernen**

	2025	2024
Övriga ränteintäkter	917 206	1 074 349
Resultat vid försäljningar	587 552	120 246
	1 504 758	1 194 595

Moderbolaget

	2025	2024
Ränteintäkter	290 090	253 316
Realisationsresultat vid försäljningar	66 714	120 246
	356 804	373 562

**Not 8 Räntekostnader och liknande resultatposter
Koncernen**

	2025	2024
Övriga räntekostnader	0	-90 603
Resultat vid försäljning	0	-87 661
	0	-178 264

Moderbolaget

	2025	2024
Övriga räntekostnader	0	-6 918
Resultat vid försäljning	0	-87 661
	0	-94 579

Q
Q

2026032300351

**Not 9 Aktuell och uppskjuten skatt
Koncernen**

	2025	2024
Skatt på årets resultat		
Aktuell skatt	-3 111 367	-3 365 139
Förändring av uppskjuten skatt avseende temporära skillnader	-544 664	-384 510
Totalt redovisad skatt	-3 656 031	-3 749 649

Avstämning av effektiv skatt

	2025		2024	
	Procent	Belopp	Procent	Belopp
Redovisat resultat före skatt		17 008 204		10 641 910
Skatt enligt gällande skattesats	20,60	-3 503 688	20,60	-2 192 233
Ej avdragsgilla kostnader		-155 724		-1 636 769
Ej skattepliktiga intäkter		3 381		3 659
Justering upplupen skatt		0		75 694
Redovisad effektiv skatt	21,50	-3 656 031	35,23	-3 749 649

Moderbolaget

	2025	2024
Skatt på årets resultat		
Aktuell skatt	-170 009	-183 121
Totalt redovisad skatt	-170 009	-183 121

Avstämning av effektiv skatt

	2025		2024	
	Procent	Belopp	Procent	Belopp
Redovisat resultat före skatt		7 538 527		8 654 793
Skatt enligt gällande skattesats	20,60	-1 552 937	20,60	-1 782 887
Ej avdragsgilla kostnader		-18 125		-364 056
Ej skattepliktiga intäkter		1 401 053		1 963 822
Redovisad effektiv skatt	2,26	-170 009	2,12	-183 121

2026032300352

**Not 10 Byggnader och mark
Koncernen**

	2025-12-31	2024-12-31
Ingående anskaffningsvärden	4 733 738	4 733 738
Utgående ackumulerade anskaffningsvärden	4 733 738	4 733 738
Ingående avskrivningar	-1 834 092	-1 659 125
Årets avskrivningar	-174 967	-174 967
Utgående ackumulerade avskrivningar	-2 009 059	-1 834 092
Utgående redovisat värde	2 724 679	2 899 646

Moderbolaget

	2025-12-31	2024-12-31
Ingående anskaffningsvärden	4 733 738	4 733 738
Utgående ackumulerade anskaffningsvärden	4 733 738	4 733 738
Ingående avskrivningar	-1 834 092	-1 659 125
Årets avskrivningar	-174 967	-174 967
Utgående ackumulerade avskrivningar	-2 009 059	-1 834 092
Utgående redovisat värde	2 724 679	2 899 646

**Not 11 Maskiner och andra tekniska anläggningar
Koncernen**

	2025-12-31	2024-12-31
Ingående anskaffningsvärden	5 248 480	5 248 480
Utgående ackumulerade anskaffningsvärden	5 248 480	5 248 480
Ingående avskrivningar	-3 302 702	-2 790 998
Årets avskrivningar	-510 449	-511 704
Utgående ackumulerade avskrivningar	-3 813 151	-3 302 702
Utgående redovisat värde	1 435 329	1 945 778

2026032300353

**Not 12 Inventarier, verktyg och installationer
Koncernen**

	2025-12-31	2024-12-31
Ingående anskaffningsvärden	2 687 359	7 094 629
Inköp	228 534	331 435
Omklassificering	1 102 500	-4 738 705
Utgående ackumulerade anskaffningsvärden	4 018 393	2 687 359
Ingående avskrivningar	-1 727 347	-4 598 997
Genom avyttring och förvärv av dotterföretag	0	3 462 797
Årets avskrivningar	-303 864	-591 147
Utgående ackumulerade avskrivningar	-2 031 211	-1 727 347
Utgående redovisat värde	1 987 182	960 012

Moderbolaget

	2025-12-31	2024-12-31
Ingående anskaffningsvärden	329 059	224 998
Inköp	0	104 061
Utgående ackumulerade anskaffningsvärden	329 059	329 059
Ingående avskrivningar	-180 538	-139 758
Årets avskrivningar	-45 852	-40 780
Utgående ackumulerade avskrivningar	-226 390	-180 538
Utgående redovisat värde	102 669	148 521

**Not 13 Pågående nyanläggningar och förskott avseende materiella anläggningstillgångar
Koncernen**

	2025-12-31	2024-12-31
Ingående anskaffningsvärden	932 400	0
Inköp	170 100	932 400
Omklassificeringar	-1 102 500	0
Utgående ackumulerade anskaffningsvärden	0	932 400
Utgående redovisat värde	0	932 400

**Not 14 Andra långfristiga värdepappersinnehav
Koncernen och moderbolaget**

	2025-12-31	2024-12-31
Ingående anskaffningsvärden	5 000	5 000
Utgående ackumulerade anskaffningsvärden	5 000	5 000
Utgående redovisat värde	5 000	5 000

**Not 15 Förutbetalda kostnader och upplupna intäkter
Koncernen**

	2025-12-31	2024-12-31
Förutbetalda hyreskostnader	307 419	302 600
Upplupna ränteintäkter	0	167 742
Övriga poster	594 793	502 951
	902 212	973 293

Moderbolaget

	2025-12-31	2024-12-31
Upplupna ränteintäkter	0	52 666
Övriga poster	187 461	115 328
	187 461	167 994

**Not 16 Kortfristiga placeringar
Koncernen**

	Bokfört värde	Marknads- värde
Noterade aktier och andelar, omsättningstillgångar	7 216 496	7 382 275
	7 216 496	7 382 275

Moderbolaget

	Bokfört värde	Marknads- värde
Noterade aktier och andelar, omsättningstillgångar	1 996 496	2 160 692
	1 996 496	2 160 692

**Not 17 Antal aktier och kvotvärde
Koncernen och Moderbolaget**

Namn	Antal aktier	Kvot- värde
Antal aktier	5 000	100
	5 000	

2026032300355

Not 18 Uppskjuten skatt på temporära skillnader

Koncernen

2025-12-31

Temporära skillnader	Uppskjuten skatteskuld	Netto
Uppskjuten skatt på obeskattade reserver	5 439 018	5 439 018
	5 439 018	5 439 018

2024-12-31

Temporära skillnader	Uppskjuten skatteskuld	Netto
Uppskjuten skatt på obeskattade reserver	4 894 354	4 894 354
	4 894 354	4 894 354

Förändring av uppskjuten skatt

	Belopp vid årets ingång	Redovisas i resultaträk.	Belopp vid årets utgång
Uppskjuten skatt på obeskattade reserver	4 894 354	544 664	5 439 018
	4 894 354	544 664	5 439 018

Not 19 Ställda säkerheter

Koncernen

	2025-12-31	2024-12-31
Fastighetsinteckningar	4 000 000	4 000 000
Företagsinteckning	2 250 000	2 250 000
	6 250 000	6 250 000

Moderbolaget

	2025-12-31	2024-12-31
Fastighetsinteckningar	4 000 000	4 000 000
	4 000 000	4 000 000

2026032300356

**Not 20 Eventualförpliktelser
Koncernen**

	2025-12-31	2024-12-31
Villkorat bidrag till företagsutveckling	0	90 689
	0	90 689

Moderbolaget

	2025-12-31	2024-12-31
Villkorat bidrag till företagsutveckling	0	48 932
	0	48 932

**Not 21 Upplupna kostnader och förutbetalda intäkter
Koncernen**

	2025-12-31	2024-12-31
Upplupna löner	405 550	84 779
Upplupna semesterlöner	3 183 271	2 898 896
Upplupna sociala avgifter	1 159 925	1 021 967
Förutbetalda hyresintäkter	268 884	163 384
Övriga poster	434 419	505 948
	5 452 049	4 674 974

Moderbolaget

	2025-12-31	2024-12-31
Upplupna semesterlöner	98 133	154 886
Upplupna sociala avgifter	26 808	48 665
Förutbetalda hyresintäkter	268 884	163 384
Övriga poster	184 335	178 801
	578 160	545 736

**Not 22 Justering för poster som inte ingår i kassaflödet
Koncernen**

	2025-12-31	2024-12-31
Avskrivningar	989 280	1 435 869
Vinst vid försäljning av anläggningstillgångar	0	-91 200
Förlust vid försäljning av anläggningstillgångar	0	41 313
	989 280	1 385 982

Moderbolaget

	2025-12-31	2024-12-31
Avskrivningar	220 819	215 747
Vinst vid försäljning av anläggningstillgångar	0	-91 200
	220 819	124 547

Not 23 Inköp och försäljning mellan koncernföretag Moderbolaget

Nedan anges andelen av årets inköp och försäljning avseende koncernföretag

	2025	2024
Försäljning	62 %	74 %
Ränteintäkter	0 %	38 %

Not 24 Resultat från övriga värdepapper och fordringar som är anläggningstillgångar Moderbolaget

	2025	2024
Ränteintäkter koncernföretag	0	152 000
	0	152 000

Not 25 Bokslutsdispositioner

Moderbolaget

	2025	2024
Avsättning till periodiseringsfond	-275 000	-290 000
Återföring från periodiseringsfond	279 000	328 000
Förändring av överavskrivningar	2 000	0
	6 000	38 000

Not 26 Andelar i koncernföretag Moderbolaget

	2025-12-31	2024-12-31
Ingående anskaffningsvärden	410 000	5 717 903
Försäljningar	0	-5 307 903
Utgående ackumulerade anskaffningsvärden	410 000	410 000
Utgående redovisat värde	410 000	410 000

2026032300358

**Not 27 Specifikation andelar i koncernföretag
Moderbolaget**

Namn	Kapital- andel	Rösträtts- andel	Antal andelar	Bokfört värde
Profcon AB	70	70	1 708	41 000
Svetslego i Vansbro AB	100	100	1 000	369 000
				410 000

	Org.nr	Säte
Profcon AB	556578-7024	Vansbro
Svetslego i Vansbro AB	556618-1391	Vansbro

**Not 28 Disposition av vinst eller förlust
Moderbolaget**

2025-12-31

Förslag till vinstdisposition

Styrelsen föreslår att till förfogande stående vinstmedel:


balanserad vinst	7 396 890
årets vinst	7 368 518
	14 765 408
disponeras så att	
till aktieägare utdelas	1 000 000
i ny räkning överföres	13 765 408
	14 765 408

**Not 29 Obeskattade reserver
Moderbolaget**


	2025-12-31	2024-12-31
Akkumulerad skillnad mellan bokförda avskrivningar och avskrivningar enligt plan	30 000	32 000
Periodiseringsfond	1 790 000	1 794 000
	1 820 000	1 826 000
Uppskjuten skatt avseende obeskattade reserver	374 920	376 156

Årsredovisningen beslutades den 19 mars 2026

Vansbro




Owe Westerberg
Ordförande
2026-03-19



Lars Olsson

2026-03-19



Lars-Uno Olsson
Verkställande direktör
2026-03-19

Min revisionsberättelse har lämnats den 19 mars 2026



Stefan Bengtsson
Auktoriserad revisor

Revisionsberättelse

Till bolagsstämman i Olsson & Jansson i Nås AB, org.nr 556304-8650

Rapport om årsredovisningen och koncernredovisningen

Uttalanden

Jag har utfört en revision av årsredovisningen och koncernredovisningen för Olsson & Jansson i Nås AB för år 2025.

Enligt min uppfattning har årsredovisningen och koncernredovisningen upprättats i enlighet med årsredovisningslagen och ger en i alla väsentliga avseenden rättvisande bild av moderbolagets och koncernens finansiella ställning per den 31 december 2025 och av dessas finansiella resultat och kassaflöden för året enligt årsredovisningslagen. Förvaltningsberättelsen är förenlig med årsredovisningens och koncernredovisningens övriga delar.

Jag tillstyrker därför att bolagsstämman fastställer resultaträkningen och balansräkningen för moderbolaget och koncernen.

Grund för uttalanden

Jag har utfört revisionen enligt International Standards on Auditing (ISA) och god revisionssed i Sverige. Mitt ansvar enligt dessa standarder beskrivs närmare i avsnittet Revisorns ansvar. Jag är oberoende i förhållande till moderbolaget och koncernen enligt god revisorssed i Sverige och har i övrigt fullgjort mitt yrkesetiska ansvar enligt dessa krav.

Jag anser att de revisionsbevis jag har inhämtat är tillräckliga och ändamålsenliga som grund för mina uttalanden.

Styrelsens och verkställande direktörens ansvar

Det är styrelsen och verkställande direktören som har ansvaret för att årsredovisningen och koncernredovisningen upprättas och att de ger en rättvisande bild enligt årsredovisningslagen.

Styrelsen och verkställande direktören ansvarar även för den interna kontroll som de bedömer är nödvändig för att upprätta en årsredovisning och koncernredovisning som inte innehåller några väsentliga felaktigheter, vare sig dessa beror på oegentligheter eller misstag.

Vid upprättandet av årsredovisningen och koncernredovisningen ansvarar styrelsen och verkställande direktören för bedömningen av bolagets och koncernens förmåga att fortsätta verksamheten. De upplyser, när så är tillämpligt, om förhållanden som kan påverka förmågan att fortsätta verksamheten och att använda antagandet om fortsatt drift. Antagandet om fortsatt drift tillämpas dock inte om styrelsen och verkställande direktören avser att likvidera bolaget, upphöra med verksamheten eller inte har något realistiskt alternativ till att göra något av detta.

Revisorns ansvar

Mina mål är att uppnå en rimlig grad av säkerhet om huruvida årsredovisningen och koncernredovisningen som helhet inte innehåller några väsentliga felaktigheter, vare sig dessa beror på oegentligheter eller misstag, och att lämna en revisionsberättelse som innehåller mina uttalanden. Rimlig säkerhet är en hög grad av säkerhet, men är ingen garanti för att en revision som utförs enligt ISA och god revisionsred i Sverige alltid kommer att upptäcka en väsentlig felaktighet om en sådan finns. Felaktigheter kan uppstå på grund av oegentligheter eller misstag och anses vara väsentliga om de enskilt eller tillsammans rimligen kan förväntas påverka de ekonomiska beslut som användare fattar med grund i årsredovisningen och koncernredovisningen.

En ytterligare beskrivning av mitt ansvar för revisionen av årsredovisningen och koncernredovisningen finns på Revisorsinspektionens webbplats: www.revisorsinspektionen.se/revisornsansvar. Denna beskrivning är en del av revisionsberättelsen.

Rapport om andra krav enligt lagar och andra författningar

Uttalanden

Utöver min revision av årsredovisningen och koncernredovisningen har jag även utfört en revision av styrelsens och verkställande direktörens förvaltning för Olsson & Jansson i Nås AB för år 2025 samt av förslaget till dispositioner beträffande bolagets vinst eller förlust.

Jag tillstyrker att bolagsstämman disponerar vinsten enligt förslaget i förvaltningsberättelsen och beviljar styrelsens ledamöter och verkställande direktören ansvarsfrihet för räkenskapsåret.

Grund för uttalanden

Jag har utfört revisionen enligt god revisionsred i Sverige. Mitt ansvar enligt denna beskrivs närmare i avsnittet Revisorns ansvar. Jag är oberoende i förhållande till moderbolaget och koncernen enligt god revisorsred i Sverige och har i övrigt fullgjort mitt yrkesetiska ansvar enligt dessa krav.

Jag anser att de revisionsbevis jag har inhämtat är tillräckliga och ändamålsenliga som grund för mina uttalanden.

Styrelsens och verkställande direktörens ansvar

Det är styrelsen som har ansvaret för förslaget till dispositioner beträffande bolagets vinst eller förlust. Vid förslag till utdelning innefattar detta bland annat en bedömning av om utdelningen är försvarlig med hänsyn till de krav som bolagets och koncernens verksamhetsart, omfattning och risker ställer på storleken av moderbolagets och koncernens egna kapital, konsolideringsbehov, likviditet och ställning i övrigt.

Styrelsen ansvarar för bolagets organisation och förvaltningen av bolagets angelägenheter. Detta innefattar bland annat att fortlöpande bedöma bolagets och koncernens ekonomiska situation och att tillse att bolagets organisation är utformad så att bokföringen, medelsförvaltningen och bolagets ekonomiska angelägenheter i övrigt kontrolleras på ett betryggande sätt. Verkställande direktören ska sköta den löpande förvaltningen enligt styrelsens riktlinjer och anvisningar och bland annat vidta de åtgärder som är nödvändiga för att bolagets bokföring ska fullgöras i överensstämmelse med lag och för att medelsförvaltningen ska skötas på ett betryggande sätt.

Revisorns ansvar

Mitt mål beträffande revisionen av förvaltningen, och därmed mitt uttalande om ansvarsfrihet, är att inhämta revisionsbevis för att med en rimlig grad av säkerhet kunna bedöma om någon styrelseledamot eller verkställande direktören i något väsentligt avseende:

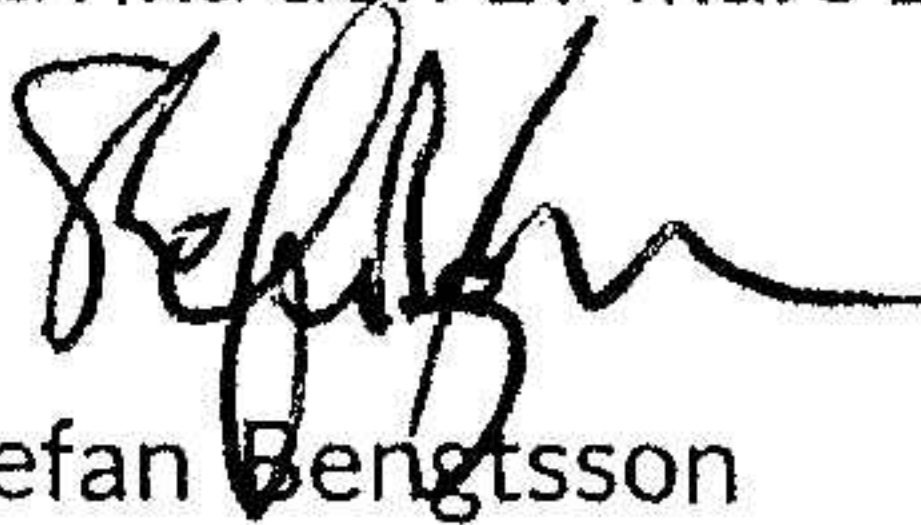
- företagit någon åtgärd eller gjort sig skyldig till någon försummelse som kan föranleda ersättningsskyldighet mot bolaget, eller
- på något annat sätt handlat i strid med aktiebolagslagen, årsredovisningslagen eller bolagsordningen.

Mitt mål beträffande revisionen av förslaget till dispositioner av bolagets vinst eller förlust, och därmed mitt uttalande om detta, är att med rimlig grad av säkerhet bedöma om förslaget är förenligt med aktiebolagslagen.

Rimlig säkerhet är en hög grad av säkerhet, men ingen garanti för att en revision som utförs enligt god revisions sed i Sverige alltid kommer att upptäcka åtgärder eller försummelser som kan föranleda ersättningsskyldighet mot bolaget, eller att ett förslag till dispositioner av bolagets vinst eller förlust inte är förenligt med aktiebolagslagen.

En ytterligare beskrivning av mitt ansvar för revisionen av förvaltningen finns på Revisorsinspektionens webbplats: www.revisorsinspektionen.se/rn/showdocument/documents/rev_dok/revisors_ansvar.pdf. Denna beskrivning är en del av revisionsberättelsen.

Ludvika den 19 mars 2026



Stefan Bengtsson
Auktoriserad revisor