

Årsredovisning för  
**TwentyTwenty AB**  
559230-4124

Räkenskapsåret  
**2023-01-01 -- 2023-12-31**


Samtliga belopp i kronor (SEK) om inte annat anges.

Innehållsförteckning:	Sida
Förvaltningsberättelse	1
Resultaträkning	2
Balansräkning	3
Tilläggsupplysningar	4
Upplysningar till resultaträkning	4
Upplysningar till balansräkning	5
Underskrifter	5

### Fastställelseintyg

Undertecknad styrelseledamot i TwentyTwenty AB intygar härmed dels att denna kopia av årsredovisningen överensstämmer med originalet, dels att resultat- och balansräkningen fastställts på årsstämma 2024-01-31. Stämman beslöt också att godkänna styrelsens förslag till resultatdisposition.

Stockholm 2024-01-31



Peter Idestrom  
Verkställande direktör

## Förvaltningsberättelse

Styrelsen för TwentyTwenty AB, 559230-4124 får härmed avge årsredovisning för räkenskapsåret 2023-01-01 – 2023-12-31.

### Verksamheten

#### Allmänt om verksamheten

Företaget registrerades år 2019. Sedan starten bedrivs utveckling, köp, försäljning samt marknadsföring av kosmetiska produkter under det egna varumärket WHY NOT®.

Företaget har sitt säte i Stockholm.

#### Väsentliga händelser under och efter räkenskapsåret

TwentyTwenty har under 2023 med varumärket WHY NOT® lanserat produkter på den svenska professionella hårvårdsmarknaden. Varumärkena TwentyTwenty® och WHY NOT® är registrerade inom EU och varumärket WHYNOT® är registrerade inom EU och på den brittiska marknaden. Företaget har under räkenskapsåret genomfört en nyemission.

#### Flerårsöversikt

	2023	2022	2021	2020
Nettoomsättning (TSEK)	5 460	3 196	624	1 947
Resultat efter finansiella poster (TSEK)	647	213	-115	338
Soliditet, %	88	69	53	66

#### Förändringar i eget kapital

Förändringen av eget kapital består av årets resultat under räkenskapsåret 2023-01-01 – 2023-12-31.

(TSEK)	Aktiekapital	Fri överkursfond	Balanserat resultat	Årets resultat	Totalt
Vid årets början	50	-	344	-	394
Nyemission	5	1 495	-	-	1 500
Årets resultat	-	-	-	511	511
<b>Vid årets slut</b>	<b>55</b>	<b>1 495</b>	<b>344</b>	<b>511</b>	<b>2 405</b>

#### Resultatdisposition

	Belopp i SEK
Styrelsen föreslår att till årsstämman förfogande stående medel:	
balanserat resultat	343 823
Överkursfond	1 494 500
årets resultat	510 711
Totalt	2 349 034
disponeras enligt följande	
balanseras i ny räkning	2 349 034
Summa	2 349 034

Bolagets resultat och ställning framgår av efterföljande resultat- och balansräkningar med tilläggsupplysningar.

  
PB  
Bok MW

## Resultaträkning

<i>Belopp i SEK</i>	<i>Not</i>	<i>2023-01-01- 2023-12-31</i>	<i>2022-01-01- 2022-12-31</i>
<b><i>Rörelseintäkter, lagerförändring m.m.</i></b>			
Nettoomsättning		5 459 794	3 196 350
<b>Summa rörelseintäkter, lagerförändring m.m.</b>		<b>5 459 794</b>	<b>3 196 350</b>
<b><i>Rörelsekostnader</i></b>			
Handelsvaror		-3 874 088	-2 545 533
Övriga externa kostnader		-872 277	-369 832
Av- och nedskrivningar av materiella och immateriella anläggningstillgångar		-65 985	-65 976
<b>Summa rörelsekostnader</b>		<b>-4 812 350</b>	<b>-2 981 341</b>
<b>Rörelseresultat</b>		<b>647 444</b>	<b>215 009</b>
<b><i>Finansiella poster</i></b>			
Räntekostnader och liknande resultatposter		-419	-891
<b>Summa finansiella poster</b>		<b>-419</b>	<b>-891</b>
<b>Resultat efter finansiella poster</b>		<b>647 025</b>	<b>214 118</b>
<b>Skatter</b>		<b>-136 314</b>	<b>20 907</b>
<b>Årets resultat</b>		<b>510 711</b>	<b>193 211</b>

2024061122156

SB PB  
P.L. MW

## Balansräkning

Belopp i SEK	Not	2023-12-31	2022-12-31
<b>TILLGÅNGAR</b>			
<b>Anläggningstillgångar</b>			
<i>Immateriella anläggningstillgångar</i>			
Koncessioner, patent, licenser, varumärken samt liknande rättigheter	1	126 463	192 448
Summa immateriella anläggningstillgångar		126 463	192 448
<b>Summa anläggningstillgångar</b>		<b>126 463</b>	<b>192 448</b>
<b>Omsättningstillgångar</b>			
<i>Varulager m.m.</i>			
Färdiga varor och handelsvaror		2 480 265	-
Summa varulager		2 480 265	-
<i>Kortfristiga fordringar</i>			
Kundfordringar		-	311 445
Övriga fordringar		-	48 745
Förutbetalda kostnader och upplupna intäkter		114 071	14 737
Summa kortfristiga fordringar		114 071	374 927
<i>Kassa och bank</i>			
Kassa och bank		9 939	866
Summa kassa och bank		9 939	866
<b>Summa omsättningstillgångar</b>		<b>2 604 275</b>	<b>375 793</b>
<b>SUMMA TILLGÅNGAR</b>		<b>2 730 738</b>	<b>568 241</b>

Belopp i SEK	Not	2023-12-31	2022-12-31
<b>EGET KAPITAL OCH SKULDER</b>			
<i>Eget kapital</i>			
<i>Bundet eget kapital</i>			
Aktiekapital 555 (500 aktier)		55 500	50 000
Summa bundet eget kapital		55 500	50 000
<i>Fritt eget kapital</i>			
Balanserat resultat		343 823	150 612
Överkursfond		1 494 500	-
Årets resultat		510 711	193 211
Summa fritt eget kapital		2 349 034	343 823
<b>Summa eget kapital</b>		<b>2 404 534</b>	<b>393 823</b>
<i>Kortfristiga skulder</i>			
Leverantörsskulder		75 647	23 165
Skatteskulder		66 663	-
Övriga skulder		130 127	95 582
Upplupna kostnader och förutbetalda intäkter		53 767	55 671
Summa kortfristiga skulder		326 204	174 418
<b>SUMMA EGET KAPITAL OCH SKULDER</b>		<b>2 730 738</b>	<b>568 241</b>

2024061122157

9/4 PK  
P/AM

## Tilläggsupplysningar

### Redovisningsprinciper

Årsredovisningen är upprättad i enlighet med årsredovisningslagen och BFNAR 2016:10 Årsredovisning i mindre aktiebolag. (K2).

### Avskrivningsprinciper för anläggningstillgångar

Avskrivningar enligt plan baseras på ursprungliga anskaffningsvärden minskat med beräknat restvärde. Avskrivning sker linjärt över tillgångens beräknade livslängd.

Följande avskrivningstider tillämpas:

Anläggningstillgångar	År
-Immateriella anläggningstillgångar	5
-Inventarier, verktyg och installationer	5

Skillnaden mellan ovan nämnda avskrivningar och skattemässigt gjorda avskrivningar redovisas som ackumulerade överavskrivningar, vilka ingår i obeskattade reserver.

### Nyckeltalsdefinition

Soliditet = Justerat eget kapital i procent av balansomslutningen

## Upplysningar till resultaträkning

### Not 1 Medeltal anställda

#### Medelantalet anställda

	2023-01-01- 2023-12-31	2022-01-01- 2022-12-31
Män	-	-
Kvinnor	-	-
<b>Totalt</b>	-	-
	2023-01-01- 2023-12-31	2022-01-01- 2022-12-31
Löner och andra ersättningar:	-	-
<b>Summa</b>	-	-
Sociala kostnader (varav pensionskostnader)	- (-)	- (-)

SB P.  
P.1  
MM

## Upplysningar till balansräkning

### Not 2 Koncessioner, patent, licenser, varumärken och liknande rättigheter


	2023-12-31	2022-12-31
Ingående anskaffningsvärden:	329 903	329 903
-Nyanskaffningar	-	-
Utgående anskaffningsvärden	329 903	329 903
Ingående avskrivningar:	-137 455	-71 479
-Årets avskrivningar	-65 985	-65 976
Utgående avskrivningar	-203 440	-137 455
<b>Redovisat värde vid årets slut</b>	<b>126 463</b>	<b>192 448</b>

## Underskrifter

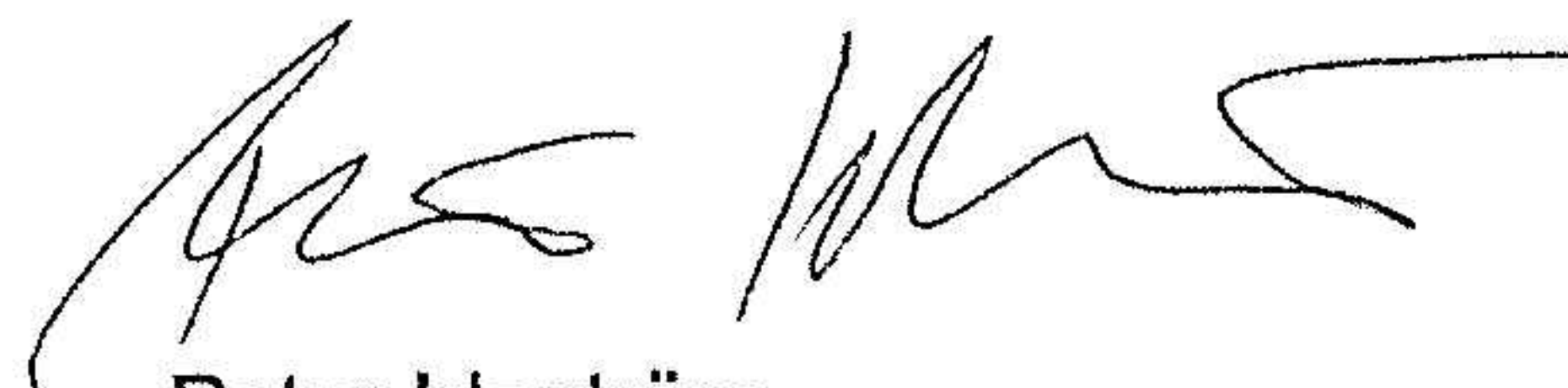
Stockholm 2024-01-12



Pähr Bennett  
Styrelseordförande



Martin Nilsson  
Styrelseledamot



Peter Idestrom  
Verkställande direktör



Stefan Skoow  
Styrelseledamot