

Årsredovisning

och

Koncernredovisning

för

Bröderna Hanssons i Göteborg export Aktiebolag

556027-2238

Räkenskapsåret

2022

Fastställelseintyg

Undertecknad verkställande direktör i Bröderna Hanssons i Göteborg export Aktiebolag intygar att resultaträkningen och balansräkningen i årsredovisningen för moderbolaget samt koncernresultaträkningen och koncernbalansräkningen har fastställts på årsstämma 2023-03-27. Årsstämman beslutade att godkänna styrelsens förslag till resultatdisposition.

Jag intygar också att innehållet i årsredovisningen och revisionsberättelsen stämmer överens med originalen.

Göteborg 2023-03-27


Håkan Wing

Årsredovisning
och
Koncernredovisning
för
**Bröderna Hanssons i Göteborg export
Aktiebolag**

556027-2238

Räkenskapsåret

2022

Styrelsen och verkställande direktören för Bröderna Hanssons i Göteborg export Aktiebolag avger följande årsredovisning och koncernredovisning för räkenskapsåret 2022.

Årsredovisningen är upprättad i svenska kronor, SEK. Om inte annat särskilt anges, redovisas alla belopp i hela kronor (kr). Uppgifter inom parentes avser föregående år.

Förvaltningsberättelse

Information om verksamheten

Bolaget bedriver handel med fisk och skaldjur.

Företaget har sitt säte i Göteborg.

Väsentliga händelser under räkenskapsåret

Stark organisk tillväxt under 2022 låg till grund för stark omsättningstillväxt.

Stora kostnadsökningar avseende transporter, emballage, el med mera under Q1 och Q2 tynger resultatet. Detta till stora delar relaterat till kriget mellan Ryssland och Ukraina.

Förväntad framtida utveckling samt väsentliga risker och osäkerhetsfaktorer

Vi förväntar oss en fortsatt tillväxt i bolaget på alla marknader med extra tyngd på centralhandel, export samt butik. Vi ser att ökade priser kan komma att påverka bolagets befintliga försäljningsvolymerna under i vart fall Q1 samt Q2, varefter det finns utsikter om prisjusteringar nedåt. Den generella konjunkturen i Sverige utgör ett hot mot våra försäljningsvolymerna.

Ägarförhållanden

Namn	Antal aktier	Antal röster
Huitai Investment Group (Hongkong) Limited 67944546-000-07-20-7	1 050	1 050

Flerårsöversikt(tkr)

Koncernen	2022	2021	2020	2019	
Nettoomsättning	600 851	549 454	517 994	476 974	
Resultat efter finansiella poster	3 650	6 332	14 872	-1 545	
Avkastning på eget kap. (%)	3	5	42	-7	
Soliditet (%)	60	63	34	25	

Moderbolaget	2022	2021	2020	2019	2018
Nettoomsättning	562 403	508 309	485 729	432 895	488 302
Resultat efter finansiella poster	6 831	5 920	13 505	2 659	6 065
Avkastning på eget kap. (%)	6	5	37	11	24
Soliditet (%)	63	68	38	34	32

Förändring av eget kapital

Koncernen	Aktie- kapital	Reserver	Övrigt tillskjutet kapital	Balanserad vinst	Totalt
Belopp vid årets ingång	525 000	250 000	80 896 920	39 791 429	121 463 349
Årets resultat				2 814 711	2 814 711
Belopp vid årets utgång	525 000	250 000	80 896 920	42 606 140	124 278 060

Moderbolaget	Aktie- kapital	Reserv- fond	Övrigt fritt eget kapital	Totalt
Belopp vid årets ingång	525 000	250 000	118 017 238	118 792 238
Årets resultat			2 008 437	2 008 437
Belopp vid årets utgång	525 000	250 000	120 025 675	120 800 675

Förslag till vinstdisposition

Styrelsen föreslår att till förfogande stående vinstmedel (kronor):

balanserad vinst	118 017 238
årets vinst	2 008 437
	120 025 675

disponeras så att i ny räkning överföres	120 025 675
---	-------------

Koncernens och moderbolagets resultat och ställning i övrigt framgår av efterföljande resultat- och balansräkningar samt kassaflödesanalyser med noter.

Koncernens Resultaträkning

	Not	2022-01-01 -2022-12-31	2021-01-01 -2021-12-31
Nettoomsättning		600 851 148	549 453 511
Övriga rörelseintäkter		1 492 945	796 518
		602 344 093	550 250 029
Rörelsens kostnader			
Handelsvaror		-484 851 491	-437 281 152
Övriga externa kostnader	1, 2	-51 504 860	-49 212 819
Personalkostnader	3	-59 735 440	-55 959 376
Avskrivningar och nedskrivningar av materiella och immateriella anläggningstillgångar		-2 338 531	-2 412 111
		-598 430 322	-544 865 459
Rörelseresultat	4	3 913 771	5 384 570
Resultat från finansiella poster			
Övriga ränteintäkter och liknande resultatposter		393 781	1 250 861
Räntekostnader och liknande resultatposter		-657 394	-302 968
		-263 613	947 893
Resultat efter finansiella poster		3 650 158	6 332 464
Resultat före skatt		3 650 158	6 332 464
Skatt på årets resultat	19	-835 447	-1 375 991
Årets resultat		2 814 711	4 956 473

Koncernens Balansräkning

Not 2022-12-31 2021-12-31

TILLGÅNGAR

Anläggningstillgångar

Immateriella anläggningstillgångar

Goodwill 190 066 380 131

Materiella anläggningstillgångar

Förbättringsutgifter på annans fastighet 6 1 694 971 1 821 895

Inventarier, verktyg och installationer 7 12 680 855 7 690 658

Pågående nyanläggningar och förskott avseende materiella anläggningstillgångar 8 0 4 249 384

14 375 826 13 761 937

Finansiella anläggningstillgångar

Andra långfristiga värdepappersinnehav 9 30 000 30 000

Andra långfristiga fordringar 10 1 103 393 1 283 393

1 133 393 1 313 393

Summa anläggningstillgångar 15 699 285 15 455 461

Omsättningstillgångar

Varulager m m

Färdiga varor och handelsvaror 22 333 461 16 971 267

Kortfristiga fordringar

Kundfordringar 74 170 238 69 220 750

Fordringar hos koncernföretag 83 758 416 83 775 564

Aktuella skattefordringar 2 716 789 1 422 655

Övriga fordringar 1 536 557 955 545

Förutbetalda kostnader och upplupna intäkter 11 3 479 621 3 905 005

165 661 621 159 279 519

Kassa och bank

3 972 333 3 230 549

Summa omsättningstillgångar 191 967 415 179 481 335

SUMMA TILLGÅNGAR

207 666 700 194 936 796

Koncernens Balansräkning

Not

2022-12-31

2021-12-31

EGET KAPITAL OCH SKULDER

Eget kapital

13

Aktiekapital

525 000

525 000

Bundna reserver

250 000

250 000

Övrigt tillskjutet kapital

80 896 920

80 896 920

Annat eget kapital inklusive årets resultat

42 606 140

39 791 429

Summa eget kapital

124 278 060

121 463 349

Avsättningar

Uppskjutna skatteskulder

1 140 008

890 566

Långfristiga skulder

15

Checkräkningskredit

12

14 503 317

5 817 940

Skulder till kreditinstitut

259 889

792 929

14 763 206

6 610 869

Kortfristiga skulder

Skulder till kreditinstitut

533 040

533 040

Leverantörsskulder

49 225 971

47 638 620

Övriga skulder

4 154 333

4 749 432

Upplupna kostnader och förutbetalda intäkter

18

13 572 082

13 050 920

67 485 426

65 972 012

SUMMA EGET KAPITAL OCH SKULDER

207 666 700

194 936 796

Koncernens	Not	2022-01-01	2021-01-01
Kassaflödesanalys		-2022-12-31	-2021-12-31
Den löpande verksamheten			
Resultat efter finansiella poster		3 650 158	6 332 464
Justeringar för poster som inte ingår i kassaflödet m.m	23	2 355 679	2 471 361
Betald skatt		-1 880 139	-2 312 255
Kassaflöde från den löpande verksamheten före förändringar av rörelsekapital		4 125 698	6 491 570
Kassaflöde från förändringar i rörelsekapital			
Förändring av varulager		-5 362 194	-6 608 271
Förändring kundfordringar		-4 949 488	1 661 926
Förändring av kortfristiga fordringar		-155 628	-1 905 699
Förändring leverantörsskulder		1 587 351	4 922 993
Förändring av kortfristiga skulder		-73 938	2 500 009
Kassaflöde från den löpande verksamheten		-4 828 199	7 062 528
Investeringsverksamheten			
Förvärv av materiella anläggningstillgångar		-2 762 354	-5 031 037
Försäljning av materiella anläggningstillgångar		0	20 000
Investeringar i finansiella anläggningstillgångar		180 000	180 000
Kassaflöde från investeringsverksamheten		-2 582 354	-4 831 037
Finansieringsverksamheten			
Amortering av lån		-533 040	-533 040
Nettoförändring checkräkning		8 685 377	-2 088 712
Kassaflöde från finansieringsverksamheten		8 152 337	-2 621 752
Årets kassaflöde		741 784	-390 261
Likvida medel vid årets början			
Likvida medel vid årets början		3 230 549	3 620 810
Likvida medel vid årets slut		3 972 333	3 230 549

Moderbolagets Resultaträkning	Not	2022-01-01 -2022-12-31	2021-01-01 -2021-12-31
Nettoomsättning		562 402 547	508 309 155
Övriga rörelseintäkter		1 520 752	825 966
		563 923 299	509 135 121
Rörelsens kostnader			
Handelsvaror		-472 571 232	-424 425 104
Övriga externa kostnader	1, 2	-41 970 053	-40 310 339
Personalkostnader	3	-41 378 877	-38 174 432
Avskrivningar av materiella anläggningstillgångar		-1 399 419	-1 438 907
		-557 319 581	-504 348 782
Rörelseresultat	4	6 603 718	4 786 339
Resultat från finansiella poster			
Övriga ränteintäkter och liknande resultatposter		369 375	1 220 670
Räntekostnader och liknande resultatposter		-142 330	-87 471
		227 045	1 133 199
Resultat efter finansiella poster		6 830 763	5 919 538
Bokslutsdispositioner	5	-4 249 842	-1 402 443
Resultat före skatt		2 580 921	4 517 095
Skatt på årets resultat	19	-572 484	-957 395
Årets resultat		2 008 437	3 559 700

Moderbolagets Balansräkning

Not 2022-12-31 2021-12-31

TILLGÅNGAR

Anläggningstillgångar

Materiella anläggningstillgångar

Förbättringsutgifter på annans fastighet	6	1 649 340	1 773 855
Inventarier, verktyg och installationer	7	2 234 680	2 965 852
		3 884 020	4 739 707

Finansiella anläggningstillgångar

Andelar i koncernföretag	20, 21	6 100 000	6 100 000
Andra långfristiga värdepappersinnehav	9	30 000	30 000
		6 130 000	6 130 000

Summa anläggningstillgångar **10 014 020** **10 869 707**

Omsättningstillgångar

Varulager m m

Färdiga varor och handelsvaror 12 872 310 9 153 511

Kortfristiga fordringar

Kundfordringar		66 647 491	60 280 088
Fordringar hos koncernföretag		91 361 974	89 337 974
Aktuella skattefordringar		2 515 029	1 213 354
Övriga fordringar		1 447 320	656 577
Förutbetalda kostnader och upplupna intäkter	11	3 052 572	3 293 257
		165 024 386	154 781 250

Kassa och bank

Summa omsättningstillgångar **3 972 333** **3 230 550**
181 869 029 **167 165 311**

SUMMA TILLGÅNGAR **191 883 049** **178 035 018**

Moderbolagets Balansräkning

Not

2022-12-31

2021-12-31

EGET KAPITAL OCH SKULDER

Eget kapital

13, 14

Bundet eget kapital

Aktiekapital

525 000

525 000

Reservfond

250 000

250 000

775 000

775 000

Fritt eget kapital

Fri överkursfond

375 000

375 000

Balanserad vinst eller förlust

117 642 237

114 082 537

Årets resultat

2 008 438

3 559 700

120 025 675

118 017 237

Summa eget kapital

120 800 675

118 792 237

Obeskattade reserver

22

1 172 430

1 822 588

Kortfristiga skulder

Checkräkningskredit

12

10 153 578

1 318 532

Leverantörsskulder

46 461 900

43 730 068

Övriga skulder

3 409 198

3 495 213

Upplupna kostnader och förutbetalda intäkter

18

9 885 268

8 876 380

Summa kortfristiga skulder

69 909 944

57 420 193

SUMMA EGET KAPITAL OCH SKULDER

191 883 049

178 035 018

**Moderbolagets
Kassaflödesanalys**

	Not	2022-01-01 -2022-12-31	2021-01-01 -2021-12-31
Den löpande verksamheten			
Resultat efter finansiella poster		6 830 763	5 919 538
Justeringar för poster som inte ingår i kassaflödet	23	1 416 567	1 518 157
Betald skatt		-1 874 159	-2 304 451
Kassaflöde från den löpande verksamheten före förändring av rörelsekapital		6 373 171	5 133 244
Kassaflöde från förändring av rörelsekapitalet			
Förändring av varulager och pågående arbete		-3 718 799	-4 337 209
Förändring av kundfordringar		-6 367 403	13 626 976
Förändring av kortfristiga fordringar		-5 591 205	-9 217 553
Förändring av leverantörsskulder		2 731 832	2 606 507
Förändring av kortfristiga skulder		922 872	-1 462 926
Kassaflöde från den löpande verksamheten		-5 649 532	6 349 039
Investeringsverksamheten			
Investeringar i materiella anläggningstillgångar		-543 731	-446 468
Finansieringsverksamheten			
Nettoförändring checkräkning		8 835 046	-6 279 722
Lämnat koncernbidrag		-1 900 000	0
Kassaflöde från finansieringsverksamheten		6 935 046	-6 279 722
Årets kassaflöde		741 783	-377 151
Likvida medel vid årets början			
Likvida medel vid årets början		3 230 550	3 607 701
Likvida medel vid årets slut		3 972 333	3 230 550

Noter

Redovisnings- och värderingsprinciper

Årsredovisningen och koncernredovisningen är upprättad i enlighet med årsredovisningslagen och BFNAR 2012:1 Årsredovisning och koncernredovisning (K3).

Fordringar och skulder i utländsk valuta har värderats till balansdagens kurs. Kursvinster och kursförluster på rörelsefordringar och rörelseskulder redovisas i rörelseresultatet medan kursvinster och kursförluster på finansiella fordringar och skulder redovisas som finansiella poster.

För säkring av tillgång eller skuld mot valutakursrisk används valutaterminer.

Redovisningsprinciperna är oförändrade jämfört med föregående år.

Konsolideringsmetod

Koncernredovisningen har upprättats enligt förvärvsmetoden. Detta innebär att förvärvade verksamheters identifierbara tillgångar och skulder redovisas till marknadsvärde enligt upprättad förvärvsanalys. Överstiger verksamhetens anskaffningsvärde det beräknade marknadsvärdet av de förväntade nettotillgångarna enligt förvärvsanalysen redovisas skillnaden som goodwill.

Transaktioner mellan koncernföretag

Koncerninterna fordringar och skulder samt transaktioner mellan koncernföretag liksom orealiserade vinster elimineras i sin helhet. Orealiserade förluster elimineras också såvida inte transaktionen motsvarar ett nedskrivningsbehov.

Förändring av internvinst under räkenskapsåret har elimineras i koncernresultaträkningen.

Intäktsredovisning

Intäkter har tagits upp till verkligt värde av vad som erhållits eller kommer att erhållas och redovisas i den omfattning det är sannolikt att de ekonomiska fördelarna kommer att tillgodogöras bolaget och intäkterna kan beräknas på ett tillförlitligt sätt.

Vid försäljning av varor redovisas normalt inkomsten som intäkt när de väsentliga förmåner och risker som är förknippade med ägandet av varan har överförts från företaget till köparen.

Anläggningstillgångar

Immateriella och materiella anläggningstillgångar redovisas till anskaffningsvärde minskat med ackumulerade avskrivningar enligt plan och eventuella nedskrivningar.

Avskrivning sker linjärt över den förväntade nyttjandeperioden med hänsyn till väsentligt restvärde. Följande avskrivningsprocent tillämpas:

Materiella anläggningstillgångar

Förbättringsutgifter på annans fastighet	5
Inredningar och installationer	10
Datorutrustning	33
Övriga inventarier	12,5-20

Finansiella instrument

Andra långfristiga värdepappersinnehav

Placeringar i värdepapper som är anskaffade med avsikt att innehas långsiktigt har redovisats till sina anskaffningsvärden. Varje balansdag görs bedömning om eventuellt nedskrivningsbehov.

Kundfordringar/kortfristiga fordringar

Kundfordringar och kortfristiga fordringar redovisas som omsättningstillgångar till det belopp som förväntas bli inbetalt efter avdrag för individuellt bedömda osäkra fordringar.

Låneskulder och leverantörsskulder

Låneskulder och leverantörsskulder redovisas initialt till anskaffningsvärde efter avdrag för transaktionskostnader. Skiljer sig det redovisade beloppet från det belopp som ska återbetalas vid förfallotidpunkten periodiseras mellanskillnaden som räntekostnad över lånets löptid med hjälp av instrumentets effektivränta. Härigenom överensstämmer vid förfallotidpunkten det redovisade beloppet och det belopp som ska återbetalas.

Leasingavtal

Företaget redovisar samtliga leasingavtal, såväl finansiella som operationella, som operationella leasingavtal. Operationella leasingavtal redovisas som en kostnad linjärt över leasingperioden.

Varulager

Varulagret har värderats till det lägsta av dess anskaffningsvärde och dess nettoförsäljningsvärde på balansdagen. Med nettoförsäljningsvärde avses varornas beräknade försäljningspris minskat med försäljningskostnader. Den valda värderingsmetoden innebär att inkurans i varulagret har beaktats.

Inkomstskatter

Aktuell skatt

Aktuell skatt avser inkomstskatt för innevarande räkenskapsår samt den del av tidigare räkenskapsårs inkomstskatt som ännu inte redovisats. Aktuell skatt beräknas utifrån den skattesats som gäller per balansdagen.

Uppskjuten skatt

Uppskjuten skatt är inkomstskatt som avser framtida räkenskapsår till följd av tidigare händelser. Redovisning sker enligt balansräkningsmetoden. Enligt denna metod redovisas uppskjutna skatteskulder och uppskjutna skattefordringar på temporära skillnader som uppstår mellan bokförda respektive skattemässiga värden för tillgångar och skulder samt för övriga skattemässiga avdrag eller underskott.

Uppskjutna skattefordringar netto redovisas mot uppskjutna skatteskulder endast om de kan betalas med ett nettobelopp. Uppskjuten skatt beräknas utifrån gällande skattesats på balansdagen. Effekter av förändringar i gällande skattesatser resultatförs i den period förändringen lagstads. Uppskjuten skattefordran redovisas som finansiell anläggningstillgång och uppskjuten skatteskuld som avsättning.

Uppskjuten skattefordran avseende underskottsavdrag eller andra framtida skattemässiga avdrag redovisas i den omfattning det är sannolikt att avdragen kan avräknas mot framtida skattemässiga överskott.

På grund av sambandet mellan redovisning och beskattning särredovisas inte den uppskjutna skatteskulden som är hänförlig till obeskattade reserver.

Ersättningar till anställda

Ersättningar till anställda avser alla former av ersättningar som företaget lämnar till de anställda. Kortfristiga ersättningar utgörs av bland annat löner, betald semester, betald frånvaro, bonus och ersättning efter avslutad anställning (pension). Kortfristiga ersättningar redovisas som kostnad och en skuld då det finns en legal eller informell förpliktelse att betala ut en ersättning till följd av en tidigare händelse och en tillförlitlig uppskattning av beloppet kan göras.

Offentliga bidrag

I de fall ingen framtida prestation för att erhålla bidraget krävs, intäktsredovisas offentliga bidrag då villkoren för att erhålla bidraget är uppfyllda. Offentliga bidrag värderas till verkliga värdet av vad som erhållits eller kommer att erhållas.

Kassaflödesanalys

Kassaflödesanalysen upprättas enligt indirekt metod. Det redovisade kassaflödet omfattar endast transaktioner som medfört in- eller utbetalningar.

Som likvida medel klassificerar företaget, förutom kassamedel, disponibla tillgodohavanden hos banker och andra kreditinstitut samt kortfristiga likvida placeringar som är noterade på en marknadsplats och har en kortare löptid än tre månader från anskaffningstidpunkten. Förändringar i spärrade medel redovisas i investeringsverksamheten.

Nyckeltalsdefinitioner

Nettoomsättning

Rörelsens huvudintäkter, fakturerade kostnader, sidointäkter samt intäktskorrigeringar.

Resultat efter finansiella poster

Resultat efter finansiella intäkter och kostnader men före bokslutsdispositioner och skatter.

Avkastning på eget kap. (%)

Resultat efter finansiella poster i procent av justerat eget kapital (eget kapital och obeskattade reserver med avdrag för uppskjuten skatt).

Soliditet (%)

Justerat eget kapital (eget kapital och obeskattade reserver med avdrag för uppskjuten skatt) i procent av balansomslutning.

Redovisningsprinciper - Moderföretaget

Endast redovisningsprinciper som avviker från de som tillämpas i koncernredovisningen

Koncernbidrag

Erhållna och lämnade koncernbidrag redovisas som bokslutsdisposition.

Andelar i koncernföretag

Andelar i koncernföretag redovisas till anskaffningsvärde med avdrag för eventuella nedskrivningar. Utdelningar redovisas som intäkt, även om utdelningen avser ackumulerade vinster innan förvärvstidpunkten. Utdelningen redovisas i normalfallet när behörigt organ fattat beslut om den och den kan beräknas på ett tillförlitligt sätt.

Andelar i intresseföretag och joint venture

Andelar i intresseföretag och joint venture redovisas till anskaffningsvärde med avdrag för eventuella nedskrivningar. Utdelningar redovisas som intäkt, även om utdelningen avser ackumulerade vinster innan förvärvstidpunkten.

**Not 1 Leasingavtal
Koncernen**

Årets leasingkostnader avseende leasingavtal, uppgår till 7 137 191 (7 590 162) kronor.

Framtida leasingavgifter, för icke uppsägningsbara leasingavtal, förfaller till betalning enligt följande:

	2022	2021
Inom ett år	6 459 567	6 058 857
Senare än ett år men inom fem år	21 309 516	19 179 770
Senare än fem år	29 823 744	29 674 104
	57 592 827	54 912 731

Moderbolaget

Årets leasingkostnader avseende operationella leasingavtal, uppgår till 4 146 656 (4 781 369) kronor.

Framtida leasingavgifter, för icke uppsägningsbara operationella leasingavtal, förfaller till betalning enligt följande:

	2022	2021
Inom ett år	3 360 816	3 181 859
Senare än ett år men inom fem år	11 341 137	10 746 872
Senare än fem år	13 617 120	14 770 104
	28 319 073	28 698 835

**Not 2 Arvode till revisorer
Koncernen**

Med revisionsuppdrag avses granskning av årsredovisningen och bokföringen samt styrelsens och verkställande direktörens förvaltning, övriga arbetsuppgifter som det ankommer på bolagets revisor att utföra samt rådgivning eller annat biträde som föranleds av iakttagelser vid sådan granskning eller genomförandet av sådana övriga arbetsuppgifter.

	2022	2021
PwC	320 900	290 000
	320 900	290 000

Moderbolaget

Med revisionsuppdrag avses granskning av årsredovisningen och bokföringen samt styrelsens och verkställande direktörens förvaltning, övriga arbetsuppgifter som det ankommer på bolagets revisor att utföra samt rådgivning eller annat biträde som föranleds av iakttagelser vid sådan granskning eller genomförandet av sådana övriga arbetsuppgifter.

	2022	2021
PwC		
Revisionsuppdrag	260 900	240 000
	260 900	240 000

Not 3 Anställda och personalkostnader Koncernen

	2022	2021
Medelantalet anställda		
Kvinnor	28	32
Män	84	86
	112	118
Löner och andra ersättningar		
Styrelse och verkställande direktör	1 844 353	1 723 000
Övriga anställda	40 618 048	37 066 742
	42 462 401	38 789 742
Sociala kostnader		
Pensionskostnader för styrelse och verkställande direktör	665 953	1 471 767
Pensionskostnader för övriga anställda	2 776 121	2 178 874
Övriga sociala avgifter enligt lag och avtal	12 904 074	11 567 047
	16 346 148	15 217 688
Totala löner, ersättningar, sociala kostnader och pensionskostnader	58 808 549	54 007 430
Könsfördelning bland ledande befattningshavare		
Andel kvinnor i styrelsen	0 %	0 %
Andel män i styrelsen	100 %	100 %

Moderbolaget

	2022	2021
Medelantalet anställda		
Kvinnor	13	10
Män	65	56
	78	66
Löner och andra ersättningar		
Styrelse och verkställande direktör	1 844 353	1 723 000
Övriga anställda	26 880 929	24 082 000
	28 725 282	25 805 000
Sociala kostnader		
Pensionskostnader för styrelse och verkställande direktör	665 953	1 471 767
Pensionskostnader för övriga anställda	1 967 108	1 546 050
Övriga sociala avgifter enligt lag och avtal	8 893 053	7 854 000
	11 526 114	10 871 817
Totala löner, ersättningar, sociala kostnader och pensionskostnader	40 251 396	36 676 817
Könsfördelning bland ledande befattningshavare		
Andel kvinnor i styrelsen	0 %	0 %
Andel män i styrelsen	100 %	100 %

Not 4 Inköp och försäljning mellan koncernföretag

Koncernen

Moderbolaget

	2022	2021
Andel av årets totala inköp som skett från andra företag i koncernen	3,37 %	3,47 %
Andel av årets totala försäljning som skett till andra företag i koncernen	2,38 %	2,79 %

Not 5 Bokslutsdispositioner

Moderbolaget

	2022	2021
Lämnade koncernbidrag	-4 900 000	-1 900 000
Skillnad mellan bokförda avskrivningar och avskrivningar enligt plan	650 158	497 557
	-4 249 842	-1 402 443

**Not 6 Förbättringsutgifter på annans fastighet
Koncernen**

	2022-12-31	2021-12-31
Ingående anskaffningsvärden	2 704 640	2 497 255
Inköp	8 307	207 385
Utgående ackumulerade anskaffningsvärden	2 712 947	2 704 640
Ingående avskrivningar	-882 745	-755 229
Årets avskrivningar	-135 232	-127 516
Utgående ackumulerade avskrivningar	-1 017 977	-882 745
Utgående redovisat värde	1 694 970	1 821 895

Moderbolaget

	2022-12-31	2021-12-31
Ingående anskaffningsvärden	2 656 455	2 497 255
Inköp	8 307	159 200
Utgående ackumulerade anskaffningsvärden	2 664 762	2 656 455
Ingående avskrivningar	-882 600	-755 229
Årets avskrivningar	-132 823	-127 371
Utgående ackumulerade avskrivningar	-1 015 423	-882 600
Utgående redovisat värde	1 649 339	1 773 855

**Not 7 Inventarier, verktyg och installationer
Koncernen**

	2022-12-31	2021-12-31
Ingående anskaffningsvärden	46 815 962	46 297 691
Inköp	7 003 431	518 271
Utgående ackumulerade anskaffningsvärden	53 819 393	46 815 962
Ingående avskrivningar	-39 125 304	-37 086 771
Årets avskrivningar	-2 013 234	-2 038 533
Utgående ackumulerade avskrivningar	-41 138 538	-39 125 304
Utgående redovisat värde	12 680 855	7 690 658

Moderbolaget

	2022-12-31	2021-12-31
Ingående anskaffningsvärden	26 154 982	25 867 714
Inköp	535 424	287 268
Utgående ackumulerade anskaffningsvärden	26 690 406	26 154 982
Ingående avskrivningar	-23 189 130	-21 877 594
Årets avskrivningar	-1 266 596	-1 311 536
Utgående ackumulerade avskrivningar	-24 455 726	-23 189 130
Utgående redovisat värde	2 234 680	2 965 852

Not 8 Pågående nyanläggningar och förskott avseende materiella anläggningar

Koncernen

	2022-12-31	2021-12-31
Pågående projekt	0	4 249 384
	0	4 249 384

Not 9 Andra långfristiga värdepappersinnehav

Koncernen

	2022-12-31	2021-12-31
Ingående anskaffningsvärden	30 000	30 000
Utgående ackumulerade anskaffningsvärden	30 000	30 000
Utgående redovisat värde	30 000	30 000

Moderbolaget

	2022-12-31	2021-12-31
Ingående anskaffningsvärden	30 000	30 000
Utgående ackumulerade anskaffningsvärden	30 000	30 000
Utgående redovisat värde	30 000	30 000

**Not 10 Andra långfristiga fordringar
Koncernen**

	2022-12-31	2021-12-31
Tillkommande fordringar	1 103 393	1 283 393
Utgående ackumulerade anskaffningsvärden	1 103 393	1 283 393
Utgående redovisat värde	1 103 393	1 283 393

**Not 11 Förutbetalda kostnader och upplupna intäkter
Koncernen**

	2022-12-31	2021-12-31
Förutbetalda hyror	690 351	624 916
Förutbetalda fakturor	1 688 189	1 999 201
Övriga poster	1 101 081	1 280 888
	3 479 621	3 905 005

Moderbolaget

	2022-12-31	2021-12-31
Förutbetalda hyror	690 351	624 916
Förutbetalda fakturor	1 261 140	1 387 453
Övriga poster	1 101 081	1 280 888
	3 052 572	3 293 257

**Not 12 Checkräkningskredit
Koncernen**

	2022-12-31	2021-12-31
Beviljat belopp på checkräkningskredit uppgår till	21 000 000	21 000 000
Utnyttjad kredit uppgår till	14 503 317	5 817 940

Moderbolaget

	2022-12-31	2021-12-31
Beviljat belopp på checkräkningskredit uppgår till	15 000 000	15 000 000
Utnyttjad kredit uppgår till	10 153 578	1 318 532

**Not 13 Antal aktier och kvotvärde
Moderbolaget**

Namn	Antal aktier	Kvotvärde
Antal A-Aktier	1 050	500
	1 050	

**Not 14 Disposition av vinst eller förlust
Moderbolaget**

2022-12-31

Förslag till vinstdisposition

Styrelsen föreslår att till förfogande stående vinstmedel:

balanserad vinst	118 017 238
årets vinst	2 008 437
	120 025 675

disponeras så att i ny räkning överföres	120 025 675
---	-------------

**Not 15 Långfristiga skulder
Koncernen**

Inga skulder förfaller senare än fem år efter balansdagen.

**Not 16 Ställda säkerheter
Koncernen**

	2022-12-31	2021-12-31
För skulder till kreditinstitut:		
Företagsinteckning	27 426 348	27 426 348
Tillgångar med äganderättsförbehåll	617 021	1 008 381
Andra ställda säkerheter	0	6 887 025
	28 043 369	35 321 754

Moderbolaget

	2022-12-31	2021-12-31
Företagsinteckning	17 835 000	17 835 000
Tillgångar med äganderättsförbehåll	0	69 436
Andra ställda säkerheter	0	6 887 025
	17 835 000	24 791 461

**Not 17 Eventualförpliktelser
Koncernen**

	2022-12-31	2021-12-31
Eventualförpliktelser	1 250 000	1 750 000
	1 250 000	1 750 000

Moderbolaget

	2022-12-31	2021-12-31
Eventualförpliktelser	1 250 000	1 250 000
	1 250 000	1 250 000

**Not 18 Upplupna kostnader och förutbetalda intäkter
Koncernen**

	2022-12-31	2021-12-31
Upplupna löner	813 151	1 030 739
Upplupna semesterlöner	6 408 709	6 251 498
Upplupna sociala avgifter	3 363 463	3 238 423
Upplupen löneskatt på pensionskostnader	718 867	864 036
Övriga upplupna kostnader	2 267 892	1 666 224
	13 572 082	13 050 920

Moderbolaget

	2022-12-31	2021-12-31
Upplupna löner	423 360	594 696
Upplupna semesterlöner	4 849 720	4 459 644
Upplupna sociala avgifter	2 466 354	2 167 595
Upplupen löneskatt på pensionskostnader	560 522	703 188
Övriga upplupna kostnader	1 585 312	951 257
	9 885 268	8 876 380

**Not 19 Aktuell och uppskjuten skatt
Koncernen**

	2022	2021
Skatt på årets resultat		
Aktuell skatt	-835 447	-963 375
Förändring av uppskjuten skatt avseende temporära skillnader	-249 442	-412 616
Totalt redovisad skatt	-1 084 889	-1 375 991

Moderbolaget

	2022	2021
Skatt på årets resultat		
Aktuell skatt	-572 484	-957 395
Totalt redovisad skatt	-572 484	-957 395

**Not 20 Andelar i koncernföretag
Moderbolaget**

	2022-12-31	2021-12-31
Ingående anskaffningsvärden	6 100 000	6 100 000
Utgående ackumulerade anskaffningsvärden	6 100 000	6 100 000
Utgående redovisat värde	6 100 000	6 100 000

**Not 21 Specifikation andelar i koncernföretag
Moderbolaget**

Namn	Kapital- andel	Rösträtts- andel	Antal andelar	Bokfört värde
Fiskexporten Varberg AB	100	100	20 000	6 100 000
				6 100 000

	Org.nr	Säte
Fiskexporten Varberg AB	556074-8468	Varberg

Not 22 Obeskattade reserver
Moderbolaget

	2022-12-31	2021-12-31
Akkumulerade överavskrivningar	1 172 430	1 822 588
	1 172 430	1 822 588
Uppskjuten skatt avseende obeskattade reserver	241 521	375 447

Not 23 Justering för poster som inte ingår i kassaflödet
Koncernen

	2022-12-31	2021-12-31
Avskrivningar	2 338 531	2 412 111
Förändring övriga kortfristiga fordringar Huitai	17 148	0
Vinst vid försäljning av anläggningstillgångar	0	-20 000
Justering för optioner	0	79 250
	2 355 679	2 471 361

Moderbolaget


	2022-12-31	2021-12-31
Avskrivningar	1 399 419	1 438 907
Förändring övriga kortfristiga fordringar Huitai	17 148	0
Justering optioner	0	79 250
	1 416 567	1 518 157

Not 24 Väsentliga händelser efter räkenskapsårets slut
Koncernen
Moderbolaget

Inga väsentliga händelser har skett efter balansdagen.

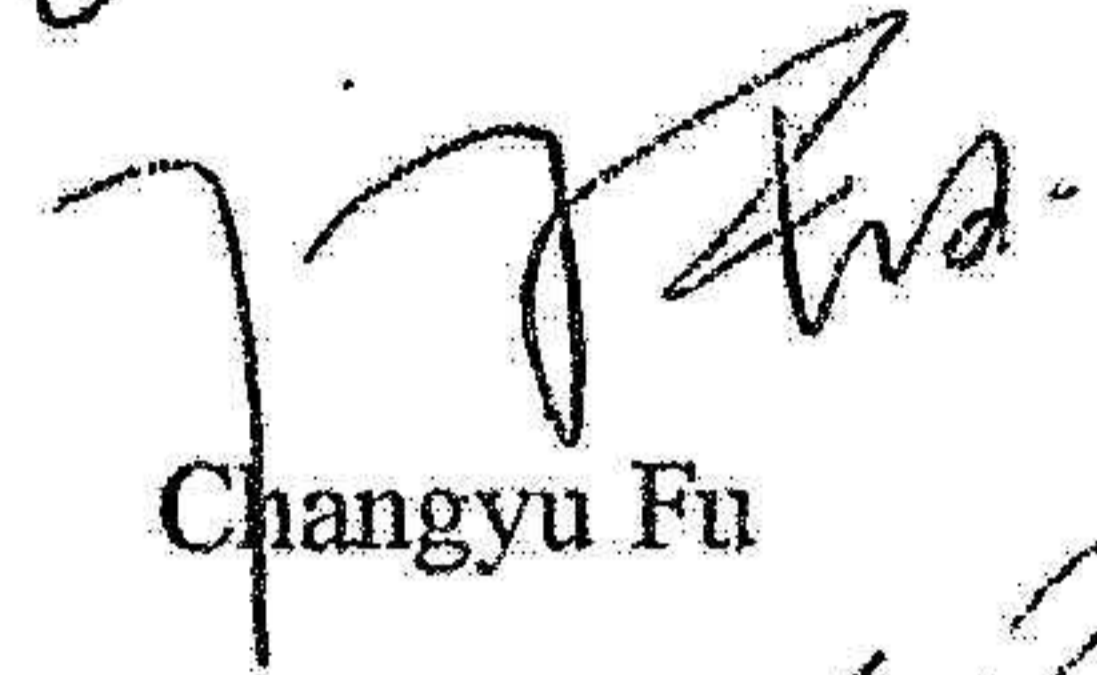
Göteborg 2023 - 03 - 27

Xiaofei Zhang
Ordförande



Christian Riddarbo

Marcus Morin
Marcus Morin




Changyu Fu

Dateng Zhang



Håkan Wing
Verkställande direktör

Vår revisionsberättelse har lämnats 2023 - 03 - 29
Öhrlings PricewaterhouseCoopers AB




Lijie Zhao
Auktoriserad revisor

2025070425684

Göteborg 2023 - 03 - 27

Xiaofei Zhang
Ordförande



Christian Riddarbo

Marcus Morin

Changyu Fu

Dateng Zhang



Håkan Wing
Verkställande direktör

Vår revisionsberättelse har lämnats 2023
Öhrlings PricewaterhouseCoopers AB

Lijie Zhao
Auktoriserad revisor

Revisionsberättelse

Till bolagsstämman i Bröderna Hanssons i Göteborg Export AB, org.nr 556027-2238

Rapport om årsredovisningen och koncernredovisningen

Uttalanden

Vi har utfört en revision av årsredovisningen och koncernredovisningen för Bröderna Hanssons i Göteborg Export AB för år 2022.

Enligt vår uppfattning har årsredovisningen och koncernredovisningen upprättats i enlighet med årsredovisningslagen och ger en i alla väsentliga avseenden rättvisande bild av moderbolagets och koncernens finansiella ställning per den 31 december 2022 och av dessas finansiella resultat och kassaflöde för året enligt årsredovisningslagen. Förvaltningsberättelsen är förenlig med årsredovisningens och koncernredovisningens övriga delar.

Vi tillstyrker därför att bolagsstämman fastställer resultaträkningen och balansräkningen för moderbolaget och koncernen.

Grund för uttalanden

Vi har utfört revisionen enligt International Standards on Auditing (ISA) och god revisions sed i Sverige. Vårt ansvar enligt dessa standarder beskrivs närmare i avsnittet Revisorns ansvar. Vi är oberoende i förhållande till moderbolaget och koncernen enligt god revisors sed i Sverige och har i övrigt fullgjort vårt yrkesetiska ansvar enligt dessa krav.

Vi anser att de revisionsbevis vi har inhämtat är tillräckliga och ändamålsenliga som grund för våra uttalanden.

Styrelsens och verkställande direktörens ansvar

Det är styrelsen och verkställande direktören som har ansvaret för att årsredovisningen och koncernredovisningen upprättas och att de ger en rättvisande bild enligt årsredovisningslagen. Styrelsen och verkställande direktören ansvarar även för den interna kontroll som de bedömer är nödvändig för att upprätta en årsredovisning och koncernredovisning som inte innehåller några väsentliga felaktigheter, vare sig dessa beror på oegentligheter eller misstag.

Vid upprättandet av årsredovisningen och koncernredovisningen ansvarar styrelsen och verkställande direktören för bedömningen av bolagets och koncernens förmåga att fortsätta verksamheten. De upplyser, när så är tillämpligt, om förhållanden som kan påverka förmågan att fortsätta verksamheten och att använda antagandet om fortsatt drift. Antagandet om fortsatt drift tillämpas dock inte om styrelsen och verkställande direktören avser att likvidera bolaget, upphöra med verksamheten eller inte har något realistiskt alternativ till att göra något av detta.

Revisorns ansvar

Våra mål är att uppnå en rimlig grad av säkerhet om huruvida årsredovisningen och koncernredovisningen som helhet inte innehåller några väsentliga felaktigheter, vare sig dessa beror på oegentligheter eller misstag, och att lämna en revisionsberättelse som innehåller våra uttalanden. Rimlig säkerhet är en hög grad av säkerhet, men är ingen garanti för att en revision som utförs enligt ISA och god revisions sed i Sverige alltid kommer att upptäcka en väsentlig felaktighet om en sådan finns. Felaktigheter kan uppstå på grund av oegentligheter eller misstag och anses vara väsentliga om de enskilt eller tillsammans rimligen kan förväntas påverka de ekonomiska beslut som användare fattar med grund i årsredovisningen och koncernredovisningen.

En ytterligare beskrivning av vårt ansvar för revisionen av årsredovisningen och koncernredovisningen finns på Revisorsinspektionens webbplats: www.revisorsinspektionen.se/revisornsansvar. Denna beskrivning är en del av revisionsberättelsen.

Rapport om andra krav enligt lagar och andra författningar

Uttalanden

Utöver vår revision av årsredovisningen och koncernredovisningen har vi även utfört en revision av styrelsens och verkställande direktörens förvaltning för Bröderna Hanssons i Göteborg Export AB för år 2022 samt av förslaget till dispositioner beträffande bolagets vinst eller förlust.

Vi tillstyrker att bolagsstämman disponerar vinsten enligt förslaget i förvaltningsberättelsen och beviljar styrelsens ledamöter och verkställande direktören ansvarsfrihet för räkenskapsåret.

Grund för uttalanden

Vi har utfört revisionen enligt god revisionssed i Sverige. Vårt ansvar enligt denna beskrivs närmare i avsnittet Revisorns ansvar. Vi är oberoende i förhållande till moderbolaget och koncernen enligt god revisorssed i Sverige och har i övrigt fullgjort vårt yrkesetiska ansvar enligt dessa krav.

Vi anser att de revisionsbevis vi har inhämtat är tillräckliga och ändamålsenliga som grund för våra uttalanden.

Styrelsens och verkställande direktörens ansvar

Det är styrelsen som har ansvaret för förslaget till dispositioner beträffande bolagets vinst eller förlust. Vid förslag till utdelning innefattar detta bland annat en bedömning av om utdelningen är försvarlig med hänsyn till de krav som bolagets och koncernens verksamhetsart, omfattning och risker ställer på storleken av moderbolagets och koncernens egna kapital, konsolideringsbehov, likviditet och ställning i övrigt.

Styrelsen ansvarar för bolagets organisation och förvaltningen av bolagets angelägenheter. Detta innefattar bland annat att fortlöpande bedöma bolagets och koncernens ekonomiska situation, och att tillse att bolagets organisation är utformad så att bokföringen, medelsförvaltningen och bolagets ekonomiska angelägenheter i övrigt kontrolleras på ett betryggande sätt. Den verkställande direktören ska sköta den löpande förvaltningen enligt styrelsens riktlinjer och anvisningar och bland annat vidta de åtgärder som är nödvändiga för att bolagets bokföring ska fullgöras i överensstämmelse med lag och för att medelsförvaltningen ska skötas på ett betryggande sätt.

Revisorns ansvar

Vårt mål beträffande revisionen av förvaltningen, och därmed vårt uttalande om ansvarsfrihet, är att inhämta revisionsbevis för att med en rimlig grad av säkerhet kunna bedöma om någon styrelseledamot eller verkställande direktören i något väsentligt avseende:

- företagit någon åtgärd eller gjort sig skyldig till någon försummelse som kan föranleda ersättningsskyldighet mot bolaget.
- på något annat sätt handlat i strid med aktiebolagslagen, årsredovisningslagen eller bolagsordningen.

Vårt mål beträffande revisionen av förslaget till dispositioner av bolagets vinst eller förlust, och därmed vårt uttalande om detta, är att med rimlig grad av säkerhet bedöma om förslaget är förenligt med aktiebolagslagen.

Rimlig säkerhet är en hög grad av säkerhet, men ingen garanti för att en revision som utförs enligt god revisionssed i Sverige alltid kommer att upptäcka åtgärder eller försummelser som kan föranleda ersättningsskyldighet mot bolaget, eller att ett förslag till dispositioner av bolagets vinst eller förlust inte är förenligt med aktiebolagslagen.

En ytterligare beskrivning av vårt ansvar för revisionen av förvaltningen finns på Revisorsinspektionens webbplats: www.revisorsinspektionen.se/revisornsansvar. Denna beskrivning är en del av revisionsberättelsen.

Stockholm den 21 mars 2023

Öhrnings PricewaterhouseCoopers AB



Lijie Zhao
Auktoriserad revisor