


Årsredovisning
för
EHJ Holding AB
556699-8406

Räkenskapsåret
2022

Fastställelseintyg

Undertecknad styrelseledamot i EHJ Holding AB intygar, dels att denna kopia av årsredovisningen stämmer överens med originalet, dels att resultaträkningen och balansräkningen i årsredovisningen har fastställts på årsstämma 2023-05-24. Årsstämman beslutade att godkänna styrelsens förslag till resultatdisposition.

Uppsala 2023-05-24



Håkan Jansson

Styrelsen och verkställande direktören för EHJ Holding AB avger följande årsredovisning för räkenskapsåret 2022.

Årsredovisningen är upprättad i svenska kronor, SEK. Om inte annat särskilt anges, redovisas alla belopp i hela kronor (kr). Uppgifter inom parentes avser föregående år.

Förvaltningsberättelse

Verksamheten

Allmänt om verksamheten

Bolaget ska äga och förvalta aktier i aktiebolaget, bedriva fastighetsförvaltning samt bedriva därmed förenlig verksamhet
Företaget har sitt säte i Uppsala.

Väsentliga händelser under räkenskapsåret

Bolaget har sålt dotterbolaget HJ 21:8 Fastighets AB
En slutlig nedskrivning av fordringar på dotterbolag som har avslutat konkurs har skett
En extern fordran har skrivits ned på grund av osäkerhet

Flerårsöversikt (Tkr)	2022	2021	2020	2019
Nettoomsättning	0	50	0	0
Resultat efter finansiella poster	31 572	-3 667	2 979	1 309
Soliditet (%)	99,0	71,3	43,0	30,4

Förändringar i eget kapital

	Aktie- kapital	Balanserat resultat	Årets resultat	Totalt
Belopp vid årets ingång	100 000	8 294 177	-4 371 519	4 022 658
Disposition enligt beslut av årsstämman:				
Balanseras i ny räkning		-4 371 519	4 371 519	0
Årets resultat			31 572 365	31 572 365
Belopp vid årets utgång	100 000	3 922 658	31 572 365	35 595 023

Resultatdisposition

Styrelsen föreslår att till förfogande stående vinstmedel (kronor):

balanserad vinst	3 922 658
årets vinst	31 572 365
	35 495 023

disponeras så att till aktieägare utdelas (35 000 kronor per aktie)	
utdelning	35 000 000
i ny räkning överföres	495 023
	35 495 023

Styrelsen föreslås bemyndigas att besluta om tidpunkt då utdelningen skall betalas.

Styrelsen anser att förslaget är förenligt med försiktighetsregeln i 17 kap. 3 § aktiebolagslagen enligt följande redogörelse: Styrelsens uppfattning är att vinstutdelningen är försvarlig med hänsyn till de krav verksamhetens art, omfattning och risk ställer på storleken på det egna kapitalet, bolagets konsolideringsbehov, likviditet och ställning i övrigt.

Företagets resultat och ställning i övrigt framgår av efterföljande resultat- och balansräkning med noter.

20230525 19698

Resultaträkning

	Not	2022-01-01 -2022-12-31	2021-01-01 -2021-12-31
Rörelseintäkter, lagerförändringar m. m.			
Övriga rörelseintäkter		0	50 579
Summa rörelseintäkter, lagerförändringar m.m.		0	50 579
Rörelsekostnader			
Övriga externa kostnader		-1 524 399	-106 861
Summa rörelsekostnader		-1 524 399	-106 861
Rörelseresultat		-1 524 399	-56 282
Finansiella poster			
Resultat från andelar i koncernföretag		36 226 432	0
Nedskrivningar av finansiella anläggningstillgångar och kortfristiga placeringar		-3 129 527	-3 610 224
Räntekostnader och liknande resultatposter		-140	-13
Summa finansiella poster		33 096 764	-3 610 237
Resultat efter finansiella poster		31 572 365	-3 666 519
Bokslutsdispositioner			
Lämnade koncernbidrag		0	-705 000
Summa bokslutsdispositioner		0	-705 000
Resultat före skatt		31 572 365	-4 371 519
Årets resultat		31 572 365	-4 371 519

Balansräkning

Not

2022-12-31

2021-12-31

TILLGÅNGAR

Anläggningstillgångar

Materiella anläggningstillgångar

Inventarier, verktyg och installationer

2

0

0

Summa materiella anläggningstillgångar

0

0

Finansiella anläggningstillgångar

Andelar i koncernföretag

3

744 647

844 647

Andra långfristiga fordringar

4

0

0

Summa finansiella anläggningstillgångar

744 647

844 647

Summa anläggningstillgångar

744 647

844 647

Omsättningstillgångar

Kortfristiga fordringar

Fordringar hos koncernföretag

0

1 929 399

Övriga fordringar

0

2 500 000

Förutbetalda kostnader och upplupna intäkter

50 579

66 666

Summa kortfristiga fordringar

50 579

4 496 065

Kassa och bank

Kassa och bank

35 152 338

300 228

Summa kassa och bank

35 152 338

300 228

Summa omsättningstillgångar

35 202 917

4 796 293

SUMMA TILLGÅNGAR

35 947 564

5 640 940

Balansräkning

Not 2022-12-31 2021-12-31

EGET KAPITAL OCH SKULDER

Eget kapital

Bundet eget kapital

Aktiekapital

100 000

100 000

Summa bundet eget kapital

100 000

100 000

Fritt eget kapital

Balanserat resultat

3 922 658

8 294 177

Årets resultat

31 572 365

-4 371 519

Summa fritt eget kapital

35 495 023

3 922 658

Summa eget kapital

35 595 023

4 022 658

Kortfristiga skulder

Leverantörsskulder

12 000

4 998

Skulder till koncernföretag

290 541

847 707

Övriga skulder

0

725 577

Upplupna kostnader och förutbetalda intäkter

50 000

40 000

Summa kortfristiga skulder

352 541

1 618 282

SUMMA EGET KAPITAL OCH SKULDER

35 947 564

5 640 940

Noter

Not 1 Redovisningsprinciper

Allmänna upplysningar

Årsredovisningen är upprättad i enlighet med årsredovisningslagen och Bokföringsnämndens allmänna råd (BFNAR 2016:10) om årsredovisning i mindre företag.

Avskrivning

Tillämpade avskrivningstider:

Inventarier, verktyg och installationer 5 år

Nyckeltalsdefinitioner

Nettoomsättning

Rörelsens huvudintäkter, fakturerade kostnader, sidointäkter samt intäktskorrigeringar.

Resultat efter finansiella poster

Resultat efter finansiella intäkter och kostnader men före bokslutsdispositioner och skatter.

Soliditet (%)

Justerat eget kapital (eget kapital och obeskattade reserver med avdrag för uppskjuten skatt) i procent av balansomslutning.

Not 2 Inventarier, verktyg och installationer

	2022-12-31	2021-12-31
Ingående anskaffningsvärden	253 514	253 514
Utgående ackumulerade anskaffningsvärden	253 514	253 514
Ingående avskrivningar	-253 514	-253 514
Utgående ackumulerade avskrivningar	-253 514	-253 514
Utgående redovisat värde	0	0

Not 3 Andelar i koncernföretag


	2022-12-31	2021-12-31
Ingående anskaffningsvärden	8 718 313	8 748 313
Försäljningar	-100 000	0
Omklassificeringar	0	-30 000
Utgående ackumulerade anskaffningsvärden	8 618 313	8 718 313
Ingående nedskrivningar	-7 873 666	-7 903 666

Omklassificeringar	0	30 000
Utgående ackumulerade nedskrivningar	-7 873 666	-7 873 666
Utgående redovisat värde	744 647	844 647

Not 4 Andra långfristiga fordringar

	2022-12-31	2021-12-31
Ingående anskaffningsvärden	0	2 500 000
Omklassificeringar	0	-2 500 000
Utgående ackumulerade anskaffningsvärden	0	0
Utgående redovisat värde	0	0

Uppsala 2023-05-24




Håkan Jansson
Verkställande direktör



Alexander William Jansson



Marc Mattias Jansson



Lucas Håkan Jansson