

Årsredovisning
för
Cover Funkers AB
556553-5829
Räkenskapsåret
2022

Fastställelseintyg

Undertecknad styrelseledamot i Cover Funkers AB intygar, dels att denna kopia av årsredovisningen stämmer överens med originalet, dels att resultaträkningen och balansräkningen i årsredovisningen har fastställts på årsstämma den 20 april 2023. Årsstämman beslutade att godkänna styrelsens förslag till resultatdisposition.

Vetlanda den 20 april 2023


Björn Gustavsson

Årsredovisning
för
Cover Funkers AB

556553-5829

Räkenskapsåret

2022

Styrelsen för Cover Funkers AB avger följande årsredovisning för räkenskapsåret 2022.

Årsredovisningen är upprättad i svenska kronor, SEK. Om inte annat särskilt anges, redovisas alla belopp i hela kronor (kr). Uppgifter inom parentes avser föregående år.

Förvaltningsberättelse

Allmänt om verksamheten

Bolagets huvudsakliga verksamheter är att bedriva musik och underhållning. Det görs under namnet Cover Funkers.

Företaget har sitt säte i Vetlanda.

Flerårsöversikt (tkr)	2022	2021	2020	2019
Nettoomsättning	241	227	22	384
Resultat efter finansiella poster	119	136	-25	212
Soliditet (%)	79	86	91	93

Förändringar i eget kapital

	Aktie- kapital	Balanserat resultat	Årets resultat	Totalt
Belopp vid årets ingång	100 000	-15 370	91 303	175 933
Disposition enligt beslut av årsstämman:				
Utdelning		-60 000		-60 000
Balanseras i ny räkning		91 303	-91 303	0
Årets resultat			96 264	96 264
Belopp vid årets utgång	100 000	15 933	96 264	212 197

Resultatdisposition

Styrelsen föreslår att till förfogande stående vinstmedel (kronor):

balanserad vinst	15 933
årets vinst	96 264
	112 197
disponeras så att till aktieägare utdelas i ny räkning överföres	100 000
	12 197
	112 197

Företagets resultat och ställning i övrigt framgår av efterföljande resultat- och balansräkning med noter.

Resultaträkning

Not

2022-01-01
-2022-12-31

2021-01-01
-2021-12-31

Rörelseintäkter, lagerförändringar m. m.

Nettoomsättning

241 499

227 000

Summa rörelseintäkter, lagerförändringar m.m.

241 499

227 000

Rörelsekostnader

Övriga externa kostnader

-122 298

-90 881

Rörelseresultat

119 201

136 119

Finansiella poster

Räntekostnader och liknande resultatposter

-167

-19

Resultat efter finansiella poster

119 034

136 100

Bokslutsdispositioner

Förändring av periodiseringsfonder

2 500

-27 500

Resultat före skatt

121 534

108 600

Skatter

Skatt på årets resultat

-25 270

-17 297

Årets resultat

96 264

91 303

Balansräkning

Not

2022-12-31

2021-12-31

TILLGÅNGAR

Anläggningstillgångar

Materiella anläggningstillgångar

Inventarier, verktyg och installationer

1

0

0

Omsättningstillgångar

Kortfristiga fordringar

Kundfordringar

54 000

25 000

Övriga fordringar

479

478

Summa kortfristiga fordringar

54 479

25 478

Kassa och bank

Kassa och bank

239 151

205 252

Summa omsättningstillgångar

293 630

230 730

SUMMA TILLGÅNGAR

293 630

230 730

Balansräkning

Not

2022-12-31

2021-12-31

EGET KAPITAL OCH SKULDER

Eget kapital

Bundet eget kapital

Aktiekapital

100 000

100 000

Fritt eget kapital

Balanserat resultat

15 933

-15 370

Årets resultat

96 264

91 303

Summa fritt eget kapital

112 197

75 933

Summa eget kapital

212 197

175 933

Obeskattade reserver

Periodiseringsfonder

25 000

27 500

Kortfristiga skulder

Leverantörsskulder

3 866

0

Skatteskulder

42 567

17 297

Upplupna kostnader och förutbetalda intäkter

10 000

10 000

Summa kortfristiga skulder

56 433

27 297

SUMMA EGET KAPITAL OCH SKULDER

293 630

230 730

Noter

Redovisningsprinciper

Allmänna upplysningar

Årsredovisningen är upprättad i enlighet med årsredovisningslagen och Bokföringsnämndens allmänna råd (BFNAR 2016:10) om årsredovisning i mindre företag.

Avskrivning

Tillämpade avskrivningstider:

Materiella anläggningstillgångar

Inventarier, verktyg och installationer

5 år

Nyckeltalsdefinitioner

Nettoomsättning

Rörelsens huvudintäkter, fakturerade kostnader, sidointäkter samt intäktskorrigeringar.

Resultat efter finansiella poster

Resultat efter finansiella intäkter och kostnader men före bokslutsdispositioner och skatter.

Soliditet (%)

Justerat eget kapital (eget kapital och obeskattade reserver med avdrag för uppskjuten skatt) i procent av balansomslutning.

2023042518058


Not 1 Inventarier, verktyg och installationer


	2022-12-31	2021-12-31
Ingående anskaffningsvärden	531 213	531 213
Utgående ackumulerade anskaffningsvärden	531 213	531 213
Ingående avskrivningar	-531 213	-531 213
Utgående ackumulerade avskrivningar	-531 213	-531 213
Utgående redovisat värde	0	0


Not 2 Ställda säkerheter


	2022-12-31	2021-12-31
Företagsinteckning	500 000	500 000
	500 000	500 000

Vetlanda den 20 april 2023


Björn Gustavsson
Ordförande


Ted Tobiasson


Peter Lundin


Per Feistner