

# ÅRSREDOVISNING

Styrelsen och verkställande direktören för Scandinox Group AB, 556495-9814, får härmed avge årsredovisning för verksamhetsåret 2021-01-01 - 2021-12-31.

## FÖRVALTNINGSBERÄTTELSE

### Allmänt om verksamheten

#### Moderbolaget

Bolaget bedriver handel med rostfria rör till industrin, handel med värdepapper samt förvaltning av fast och lös egendom. Bolaget har sitt säte i Halmstad.

#### Väsentliga händelser under räkenskapsåret

Covid-19 har haft marginell påverkan på företagets omsättning och resultat under året.

Bolaget vidtar åtgärder löpande för att minska riskerna för negativ påverkan på företagets verksamhet, samt för att säkerställa anställdas och kunders hälsa och säkerhet.

Flerårsöversikt, Tkr	2021	2020	2019	2018
Nettoomsättning	1 609	2 384	2 434	2 096
Resultat efter finansnetto	1 551	1 403	2 480	4 523
Soliditet (%)	48	38	39	31

Eget kapital, kronor	Aktiekapital	Bundet	Bal. resultat	Årsresultat
Belopp vid årets ingång	100 000	4 020 000	2 175 874	-202 990
<i>Disposition vid ordinarie bolagsstämma:</i>				
Överfört till balanserat resultat			-202 990	202 990
Årets resultat 2021				1 795 121
Belopp vid årets utgång	100 000	4 020 000	1 972 884	1 795 121

#### Koncernen

I koncernredovisningen ingår:

Scandinox AB, 556338-0715, säte i Halmstad, ägt till 100 %,

SOSTA Espresso Bar AB, 556555-8383, säte i Stockholm, ägt till 91 %,

B.B.S. i Halmstad AB, 556465-5354, säte i Halmstad, ägt till 51,67 %,

TLH & B.B.S. Fastighets AB, 556712-3681, säte i Halmstad, ägt till 50 % samt av dotterföretaget B.B.S. i Halmstad AB med 50 %,

Stålprodukter i Halmstad AB, 556646-4789, säte i Halmstad, ägt av dotterföretagen Scandinox AB och B.B.S i Halmstad AB med 50 % vardera,

SB Phönix Kft, 01-09-664802, säte i Budapest, ägt till 75 % av dotterföretaget Scandinox AB.

**Koncernen**

Flerårsöversikt, Tkr  
Nettoomsättning  
Resultat efter finansnetto  
Soliditet (%)

	2021	2020	2019	2018
Nettoomsättning	219 237 223	161 599	151 223	147 748
Resultat efter finansnetto	8 202	8 989	6 283	8 583
Soliditet (%)	38	39	37	35

2022071540335

**Förändring av eget kapital, kronor**

Belopp vid årets ingång  
Utdelningar till minoritet  
Omräkningsdifferens  
Koncernens årsresultat 2021  
Belopp vid årets utgång

	Aktiekapital	Annat eget kapital inkl. årets resultat	Eget kapital tillhörande huvudägaren	Innehav utan bestämmande inflytande	Totalt eget kapital
Belopp vid årets ingång	100 000	42 140 386	30 205 178	11 927 414	42 132 592
Utdelningar till minoritet		-1 103 036		-1 103 036	-1 103 036
Omräkningsdifferens		321 439	702 990	-273 757	429 233
Koncernens årsresultat 2021		6 680 071	4 267 602	2 412 469	6 680 071
Belopp vid årets utgång	100 000	48 038 860	35 175 770	12 963 090	48 138 860

**Resultatdisposition moderbolaget, kronor**

Styrelsen och verkställande direktören föreslår att fritt eget kapital:

balanserat resultat  
årets resultat  
Summa kronor

1 972 884  
1 795 121  
3 768 005

disponeras:


utdelas till aktieägaren  
överföres till balanserat resultat  
Summa kronor

500 000  
3 268 005  
3 768 005

Med hänsyn till bolagets rörelse, soliditet och likviditet anser styrelsen att föreslagen utdelning ej påverkar bolagets förmåga att fullgöra sina förpliktelser på kort eller lång sikt. Utdelningen skall utbetalas inom två månader från årsstämman.

Beträffande resultatet av bolagets verksamhet samt bolagets ställning vid verksamhetsårets slut hänvisas till nedanstående resultat- och balansräkningar med tillhörande noter.

Undertecknad styrelseledamot intygar härmed, att en med denna avskrift likalydande resultat- och balansräkning fastställts på ordinarie bolagsstämma den 11/11/2022. Stämman beslöt tillika godkänna styrelsens förslag till disposition av resultatet.

  
Thomas Larsson

## RESULTATRÄKNING - Koncernen

Kronor

210101-211231 200101-201231

### RÖRELSEINTÄKTER, LAGERFÖRÄNDRINGAR M.M

Nettoomsättning	219 237 223	161 598 659
Övriga rörelseintäkter	2 036 158	3 176 260
<b>Summa rörelseintäkter, lagerförändringar m.m</b>	<b>221 273 381</b>	<b>164 774 919</b>

### RÖRELSEKOSTNADER

Handelsvaror	-184 679 299	-133 507 531
Övriga externa kostnader	-9 033 498	-5 853 387
Personalkostnader	-19 922 159	-16 530 770
Avskrivningar på materiella och immateriella anläggningstillgångar	-304 063	-938 699
<b>Summa rörelsekostnader</b>	<b>-213 939 019</b>	<b>-156 830 387</b>

### Rörelseresultat

**7 334 362**      **7 944 532**

### FINANSIELLA POSTER

Resultat från övriga finansiella anläggningstillgångar	0	463 000
Ränteintäkter och liknande från övriga	1 205 563	1 197 087
Resultat från kortfristiga placeringar	325 562	0
Valutakursdifferenser	321 567	140 717
Räntekostnader och liknande till övriga	-985 509	-755 912
<b>Summa finansiella poster</b>	<b>867 183</b>	<b>1 044 892</b>

### Resultat efter finansiella poster

**8 201 545**      **8 989 424**

### SKATTER

Skatter på årets resultat	-1 404 260	-1 661 600
Förändring av latent skatteskuld	-117 214	-128 242
<b>Summa skatt på årets resultat</b>	<b>-1 521 474</b>	<b>-1 789 842</b>

### Minoritetens andel av resultatet

**-2 412 469**      **-1 993 285**

### ÅRETS RESULTAT

**4 267 602**      **5 206 297**

2022071540336

M

## BALANSRÄKNING - Koncernen

Kronor

2021-12-31

2020-12-31

### TILLGÅNGAR

#### ANLÄGGNINGSTILLGÅNGAR

Immateriella anläggningstillgångar

Not 4

Hysesrätter

630 000

722 690

Summa immateriella anläggningstillgångar

630 000

722 690

#### Materiella anläggningstillgångar

Byggnader och mark

Not 5

5 244 114

5 323 495

Inventarier

Not 6

4 728 810

4 370 412

Summa materiella anläggningstillgångar

9 972 924

9 693 907

#### Finansiella anläggningstillgångar

Andelar i intresseföretag

Not 7

11 000

11 000

Fordringar hos intresseföretag

Not 10

99 000

99 000

Andra långfristiga värdepappersinnehav

Not 9

1 328 163

1 086 842

Summa finansiella anläggningstillgångar

1 438 163

1 196 842

**SUMMA ANLÄGGNINGSTILLGÅNGAR**

**12 041 087**

**11 613 439**

#### OMSÄTTNINGSTILLGÅNGAR

Varulager och förskott till leverantörer

26 823 191

20 959 089

#### Kortfristiga fordringar

Kundfordringar

31 006 819

24 707 014

Fordringar hos intresseföretag

18 713

18 713

Övriga fordringar

1 782 661

1 323 921

Förutbetalda kostnader och upplupna intäkter

2 212 773

2 023 415

Summa kortfristiga fordringar

35 020 966

28 073 063

Kortfristiga placeringar

3 312 262

5 202 284

Kassa och bank

13 741 709

11 014 419

**SUMMA OMSÄTTNINGSTILLGÅNGAR**

**78 898 128**

**65 248 855**

**SUMMA TILLGÅNGAR**

**90 939 215**

**76 862 294**

2022071540337

## BALANSRÄKNING - Koncernen

Kronor

2021-12-31

2020-12-31

### EGET KAPITAL, AVSÄTTNINGAR OCH SKULDER

#### EGET KAPITAL

Eget kapital hänförligt till moderföretagets aktieägare

Aktiekapital

100 000

100 000

Reserver

20 000

20 000

Annat eget kapital inklusive årets resultat

35 055 770

30 085 178

Eget kapital hänförligt till moderföretagets aktieägare

35 175 770

30 205 178

Minoritetsintresse

12 963 090

11 927 414

#### AVSÄTTNINGAR

Latent skatteskuld

1 710 917

1 655 594

SUMMA AVSÄTTNINGAR

1 710 917

1 655 594

#### SKULDER

Långfristiga skulder

Skulder till kreditinstitut

5 032 086

4 171 528

Summa långfristiga skulder

5 032 086

4 171 528

Kortfristiga skulder

Skulder till kreditinstitut

2 100 000

1 200 000

Förskott från kunder

1 193 032

91 412

Leverantörsskulder

19 390 605

17 928 280

Skatteskulder

1 061 550

725 050

Övriga skulder

8 335 944

5 341 183

Upplupna kostnader och förutbetalda intäkter

3 976 221

3 616 655

Summa kortfristiga skulder

36 057 352

28 902 580

SUMMA SKULDER

41 089 438

33 074 108

SUMMA EGET KAPITAL, AVSÄTTNINGAR OCH SKULDER

90 939 215

76 862 294

2022071540338

M

## Koncernens kassaflödesanalys

Kronor

210101-211231 200101-201231

### Den löpande verksamheten

Resultat efter finansiella poster	8 201 545	8 989 424
Justeringar för poster som inte ingår i kassaflödet m.m	304 063	938 699
Betald skatt	-1 404 260	-1 661 600
<b>Kassaflöde från den löpande verksamheten före förändringar av rörelsekapital</b>	<b>7 101 348</b>	<b>8 266 523</b>

### Kassaflöde från förändringar i rörelsekapital

Förändring av varulager och pågående arbeten	-5 864 102	1 353 316
Förändring av kundfordringar	-6 299 805	-9 017 257
Förändring av kortfristiga fordringar	-648 098	-744 305
Förändring av kortfristiga placeringar	1 890 022	-1 559 985
Förändring av leverantörsskulder	1 462 325	7 141 925
Förändring av kortfristiga skulder	5 692 447	878 020
<b>Kassaflöde från den löpande verksamheten</b>	<b>3 334 137</b>	<b>6 318 237</b>

### Investeringsverksamheten

Investeringar i materiella anläggningstillgångar	-583 076	-2 414 681
Avyttring av materiella anläggningstillgångar	460 028	0
Investeringar i finansiella anläggningstillgångar	-241 321	-240 146
Avyttring av finansiella anläggningstillgångar	0	1 537 000
<b>Kassaflöde från investeringsverksamheten</b>	<b>-364 369</b>	<b>-1 117 827</b>

### Finansieringsverksamheten

Upptagna/amorterade lån netto	860 558	-6 118 830
<b>Kassaflöde från finansieringsverksamheten</b>	<b>860 558</b>	<b>-6 118 830</b>

Utbetald utdelning till externa aktieägare  
Årets kassaflöde

-1 103 036 0  
2 727 290 -918 420

Likvida medel vid årets början  
Likvida medel vid årets slut

11 014 419 11 932 839  
13 741 709 11 014 419

M

## RESULTATRÄKNING - Moderbolaget

Kronor

210101-211231 200101-201231

### RÖRELSEINTÄKTER, LAGERFÖRÄNDRINGAR M.M

Nettoomsättning		1 608 691	2 383 890
Övriga rörelseintäkter		-81 246	192 502
<b>Summa rörelseintäkter, lagerförändringar m.m</b>		<b>1 527 445</b>	<b>2 576 392</b>

### RÖRELSEKOSTNADER

Övriga externa kostnader		-370 495	-176 921
Personalkostnader	Not 2	-1 218 029	-1 435 758
<b>Summa rörelsekostnader</b>		<b>-1 588 524</b>	<b>-1 612 679</b>

<b>Rörelseresultat</b>		<b>-61 079</b>	<b>963 713</b>
------------------------	--	----------------	----------------

### FINANSIELLA POSTER

Utdelning på andelar i koncernföretag		1 627 200	0
Förändring ned/uppskrivning andelar i dotterföretag	Not 8	5 028	-2 971
Resultat avyttring övriga finansiella anläggningstillgångar		0	463 000
Ränteintäkter och liknande från intresseföretag		8 076	7 943
Ränteintäkter och liknande från övriga		10 794	10 655
Räntekostnader och liknande till dotterföretag		0	-3 684
Räntekostnader och liknande till intresseföretag		-26 520	-26 082
Räntekostnader och liknande till övriga		-12 178	-15 796
<b>Summa finansiella poster</b>		<b>1 612 400</b>	<b>439 007</b>

<b>Resultat efter finansiella poster</b>		<b>1 551 321</b>	<b>1 402 720</b>
--	--	------------------	------------------

### BOKSLUTSDISPOSITIONER

Koncernbidrag, erhållet		2 345 000	0
Koncernbidrag, lämnat		-2 095 000	-1 595 000
Förändring av periodiseringsfonder		0	0
<b>Summa bokslutsdispositioner</b>		<b>250 000</b>	<b>-1 595 000</b>

<b>Resultat före skatter</b>		<b>1 801 321</b>	<b>-192 280</b>
------------------------------	--	------------------	-----------------

### SKATTER

Skatt på årets resultat		-6 200	-10 710
<b>Summa skatter</b>		<b>-6 200</b>	<b>-10 710</b>

<b>ÅRETS RESULTAT</b>		<b>1 795 121</b>	<b>-202 990</b>
-----------------------	--	------------------	-----------------

*Handwritten signature*

## BALANSRÄKNING - Moderbolaget

Kronor

2021-12-31

2020-12-31

### TILLGÅNGAR

#### ANLÄGGNINGSTILLGÅNGAR

##### Finansiella anläggningstillgångar

Andelar i koncernföretag	Not 8	7 898 374	7 893 346
Andelar i intresseföretag	Not 7	60 000	60 000
Fordringar hos koncernföretag	Not 11	5 060 713	5 082 637
Andra långfristiga värdepappersinnehav	Not 9	1 323 000	1 083 000
<b>Summa finansiella anläggningstillgångar</b>		<b>14 342 087</b>	<b>14 118 983</b>

#### SUMMA ANLÄGGNINGSTILLGÅNGAR

**14 342 087**      **14 118 983**

#### OMSÄTTNINGSTILLGÅNGAR

##### Kortfristiga fordringar

Fordringar hos koncernföretag		279 395	223 834
Fordringar hos intresseföretag		18 713	18 713
Övriga fordringar		1 185 062	1 159 784
Förutbetalda kostnader och upplupna intäkter		125 632	174 457
<b>Summa kortfristiga fordringar</b>		<b>1 608 802</b>	<b>1 576 788</b>

##### Kortfristiga placeringar

161 541      161 541

##### Kassa och bank (beviljad kredit 2 200 000)

176 675      234 904

#### SUMMA OMSÄTTNINGSTILLGÅNGAR

**1 947 018**      **1 973 233**

#### SUMMA TILLGÅNGAR

**16 289 105**      **16 092 216**

### EGET KAPITAL OCH SKULDER

#### EGET KAPITAL

##### Bundet eget kapital

Aktiekapital (1.000 aktier)		100 000	100 000
Uppskrivningsfond		4 000 000	4 000 000
Reservfond		20 000	20 000
<b>Summa bundet eget kapital</b>		<b>4 120 000</b>	<b>4 120 000</b>

##### Fritt eget kapital

Balanserat resultat		1 972 884	2 175 874
Årets resultat		1 795 121	-202 990
<b>Summa fritt eget kapital</b>		<b>3 768 005</b>	<b>1 972 884</b>

#### SUMMA EGET KAPITAL

**7 888 005**      **6 092 884**

#### SKULDER

##### Långfristiga skulder

Skulder till koncernföretag		7 599 279	8 667 759
<b>Summa långfristiga skulder</b>		<b>7 599 279</b>	<b>8 667 759</b>

##### Kortfristiga skulder

Leverantörsskulder		1 694	194 910
Lån från aktieägare		389 815	561 254
Övriga kortfristiga skulder		224 992	359 562
Upplupna kostnader och förutbetalda intäkter		185 320	215 847
<b>Summa kortfristiga skulder</b>		<b>801 821</b>	<b>1 331 573</b>

#### SUMMA SKULDER

**8 401 100**      **9 999 332**

#### SUMMA EGET KAPITAL OCH SKULDER

**16 289 105**      **16 092 216**

19

**NOTER****Not 1 - REDOVISNINGS- OCH VÄRDERINGS-PRINCIPER****Allmänna upplysningar**

Årsredovisningen och koncernredovisningen är upprättad i enlighet med årsredovisningslagen och BFNAR 2012:1, Årsredovisning och koncernredovisning (K3).

Fordringar har upptagits till de belopp varmed de beräknas inflyta.

Övriga tillgångar och skulder har upptagits till anskaffningsvärden där inget annat anges.

**Intäktsredovisning**

Intäkter har tagits upp till verkligt värde av vad som erhållits eller kommer att erhållas och redovisas i den omfattning det är sannolikt att de ekonomiska fördelarna kommer att tillgodogöras bolaget och intäkterna kan beräknas på ett tillförlitligt sätt.

**Koncernredovisning***Konsolideringsmetod*

Koncernredovisningen har upprättats enligt förvärvsmetoden. Det innebär att förvärvade verksamheters identifierbara tillgångar och skulder redovisas till marknadsvärde enligt upprättad förvärvsanalys. Överstiger verksamhetens anskaffningsvärde det beräknade marknadsvärdet av de förväntade nettotillgångarna enligt förvärvsanalysen redovisas skillnaden som goodwill.

Koncernredovisningen omfattar, förutom moderföretaget, samtliga flöretag i vilka moderföretaget direkt eller indirekt har mer än 50 % av röstetalet eller på annat sätt innehar det bestämmande inflytandet och därmed har en rätt att utforma företagets finansiella och operativa strategier i syfte att erhålla ekonomiska fördelar.

*Transaktioner mellan koncernföretag*

Koncerninterna fordringar och skulder samt transaktioner mellan koncernföretag liksom orealiserade vinster elimineras i sin helhet. Orealiserade förluster elimineras också såvida inte transaktionen motsvarar ett nedskrivningsbehov.

**Anläggningstillgångar**

Immateriella och materiella anläggningstillgångar redovisas till anskaffningsvärde minskat med ackumulerade avskrivningar enligt plan och eventuella nedskrivningar.

Avskrivning sker linjärt över den förväntade nyttjandeperioden med hänsyn till väsentligt restvärde.

Följande avskrivningsprocent tillämpas:

*Immateriella anläggningstillgångar*

Byggnader	2%
Hysesrätter	10%

*Materiella anläggningstillgångar*

Maskiner och inventarier	20%
Lokalombyggnader	10%

**Inkomstskatter**

Total skatt utgörs av aktuell skatt och uppskjuten skatt. Skatter redovisas i resultaträkningen, utom då underliggande transaktion redovisas direkt mot eget kapital varvid tillhörande skatteeffekter redovisas i eget kapital.

**Nyckeltalsdefinitioner***Nettoomsättning*

Rörelsens huvudintäkter, fakturerade kostnader, sidointäkter samt intäktskorrigeringar.

*Resultatefter finansiella poster*

Resultat efter finansiella intäkter och kostnader, men före skatter.

*Soliditet (%)*

Justerat eget kapital (eget kapital och obeskattade reserver med avdrag för uppskjuten skatt) i procent av balansomslutning.

2022071540342

M

**Not 2 - PERSONAL**

**Löner, andra ersättningar och sociala kostnader**

	2021		2020	
	Löner och andra ersättningar	Soc kostnader (varav pensionskostnader)	Löner och andra ersättningar	Soc kostnader (varav pensionskostnader)
<b>Koncernen totalt</b>	<b>13 750 592</b>	<b>6 171 567</b> (1633 643)	<b>11 479 814</b>	<b>5 050 956</b> (1564 045)

	2021		2020	
	Löner och andra ersättningar	Pensionskostnader	Löner och andra ersättningar	Pensionskostnader
Styrelseledamöter och VD	3 854 355	773 990	3 688 642	808 946
Övriga anställda	9 896 237	859 653	7 791 172	755 099
<b>Koncernen totalt</b>	<b>13 750 592</b>	<b>1 633 643</b>	<b>11 479 814</b>	<b>1 564 045</b>

**Medelantal anställda**

	2021		2020	
	Medelantal anställda		Medelantal anställda	
	Kvinnor	Män	Kvinnor	Män
Moderföretaget	0	2	0	2
Dotterföretag	6	21	6	17
<b>Koncernen totalt</b>	<b>6</b>	<b>23</b>	<b>6</b>	<b>19</b>

**Styrelseledamöter och ledande befattningshavare**

	2021		2020	
	Antal på balansdagen		Antal på balansdagen	
	Kvinnor	Män	Kvinnor	Män
<u>Koncern</u>				
Styrelseledamöter	1	9	0	10
Verkställande direktörer och andra ledande befattningshavare	0	3	0	3
<b>Koncernen totalt</b>	<b>1</b>	<b>12</b>	<b>0</b>	<b>13</b>

	2021		2020	
	Kvinnor	Män	Kvinnor	Män
	<u>Moderföretaget</u>			
Styrelseledamöter	0	1	0	1
Verkställande direktörer och andra ledande befattningshavare	0	1	0	1
<b>Moderföretaget totalt</b>	<b>0</b>	<b>2</b>	<b>0</b>	<b>2</b>

**Not 3 - AVSKRIVNINGAR**

	Koncernen		Moderbolaget	
	2021	2020	2021	2020

Immateriella och materiella anläggningstillgångar skrivs av enligt plan över den förväntade ekonomiska livslängden.

Dotterbolaget SOSTA Espresso Bar AB har inte gjort avskrivningar under året avseende hyresrätt, maskiner, inventarier etc. då covid-19 medfört att tillgångarna ej kunnat utnyttjas såsom tidigare.

Hyresrätt	0	225 000	0	0
Byggnader	149 706	144 321	0	0
Maskiner, inventarier och lokalinredning	154 357	569 378	0	0
<b>Summa avskrivningar</b>	<b>304 063</b>	<b>938 699</b>	<b>0</b>	<b>0</b>

**Not 4 - HYRESRÄTTER OCH GOODWILL**

	Koncernen		Moderbolaget	
	2021	2020	2021	2020

Ingående anskaffningsvärde	9 023 792	8 931 102	0	0
Årets anskaffningar		92 690	0	0
Årets avyttringar	-92 690	0		
<b>Utgående anskaffningsvärde</b>	<b>8 931 102</b>	<b>9 023 792</b>	<b>0</b>	<b>0</b>
Ingående ackumulerade avskrivningar	-8 301 102	-8 076 102	0	0
Årets avskrivning	0	-225 000	0	0
<b>Utgående ackumulerade avskrivningar</b>	<b>-8 301 102</b>	<b>-8 301 102</b>	<b>0</b>	<b>0</b>
<b>Redovisat värde</b>	<b>630 000</b>	<b>722 690</b>	<b>0</b>	<b>0</b>

Not 5 - BYGGNADER OCH MARK	Koncernen		Moderbolaget	
	2021	2020	2021	2020
Ingående anskaffningsvärde	7 866 837	7 866 837	0	0
Kursdifferens	70 325	0	0	0
Utgående anskaffningsvärde	7 937 162	7 866 837	0	0
Ingående ackumulerade avskrivningar	-2 543 342	-2 399 021	0	0
Årets avskrivningar	-149 706	-144 321	0	0
Utgående ackumulerade avskrivningar	-2 693 048	-2 543 342	0	0
<b>Redovisat värde</b>	<b>5 244 114</b>	<b>5 323 495</b>	<b>0</b>	<b>0</b>

Not 6 - INVENTARIER	Koncernen		Moderbolaget	
	2021	2020	2021	2020
Ingående anskaffningsvärde	9 328 255	7 006 264	0	0
Nyanskaffningar	453 251	2 321 991	0	0
Kursdifferens	59 500	0	0	0
Utgående anskaffningsvärde	9 841 006	9 328 255	0	0
Ingående ackumulerade avskrivningar	-4 957 843	-4 388 465	0	0
Årets avskrivning	-154 357	-569 378	0	0
Utgående ackumulerade avskrivningar	-5 112 200	-4 957 843	0	0
<b>Redovisat värde</b>	<b>4 728 806</b>	<b>4 370 412</b>	<b>0</b>	<b>0</b>

Not 7 - ANDELAR I INTRESSEFÖRETAG	Koncernen		Moderbolaget	
	2021	2020	2021	2020
Ingående anskaffningsvärde	11 000	11 000	60 000	60 000
Årets förvärv	0	0	0	0
Aterbetalning aktieägartillskott	0	0	0	0
<b>Redovisat värde</b>	<b>11 000</b>	<b>11 000</b>	<b>60 000</b>	<b>60 000</b>

**Specifikation andelar i %**

TLH & BBS Fastighets AB, 556712-3681, säte i Halmstad	0%	0%	50%	50%
SVEVE Invest AB, 556722-1394, säte i Halmstad	10%	10%	10%	10%
Snöbollen Tre Hjärtan AB, 556883-6554, säte i Halmstad	0,133%	0,133%	0%	0%

Not 8 - ANDELAR I KONCERNFÖRETAG	Koncernen		Moderbolaget	
	2021	2020	2021	2020
Ingående anskaffningsvärden	0	0	10 304 793	10 304 793
Årets avyttringar	0	0	0	0
Utgående anskaffningsvärden	0	0	10 304 793	10 304 793
Ingående ackumulerade nedskrivningar	0	0	-2 411 447	-2 414 418
Årets uppskrivning	0	0	5 028	2 971
Utgående ackumulerade nedskrivningar	0	0	-2 406 419	-2 411 447
<b>Redovisat värde</b>	<b>0</b>	<b>0</b>	<b>7 898 374</b>	<b>7 893 346</b>

**Specifikation andelar**

	Antal andelar	Kapitalandel	Eget kapital	Bokfört värde
Scandinox AB, org.nr 556338-0715, säte i Halmstad	6 000	100%	23 205 518	4 903 000
SOSTA Espresso Bar AB, org.nr 556555-8383, säte i Stockholm	910	91%	153 383	139 579
B.B.S. i Halmstad AB, org.nr 556465-5354, säte i Halmstad	2 583	51,67%	20 182 947	2 855 795
<b>Redovisat värde</b>				<b>7 898 374</b>

*12*

Not 9 - ANDRA LÅNGFRISTIGA VÄRDEPAPPERSINNEHAV	Koncernen		Moderbolaget	
	2021	2020	2021	2020
Ingående anskaffningsvärden	1 086 842	2 383 696	1 083 000	2 380 000
Årets förvärv	241 321	240 146	240 000	240 000
Årets avyttringar	0	-1 537 000	0	-1 537 000
<b>Redovisat värde</b>	<b>1 328 163</b>	<b>1 086 842</b>	<b>1 323 000</b>	<b>1 083 000</b>
Marknadsvärde på balansdagen	1 960 101	1 477 226	1 954 938	1 473 384

Not 10 - FORDRINGAR HOS INTRESSEFÖRETAG	Koncernen		Moderbolaget	
	2021	2020	2021	2020
Ingående anskaffningsvärden	99 000	99 000	0	0
Tillkommande fordringar	0	0	0	0
Avgående fordringar	0	0	0	0
<b>Utgående ackumulerade anskaffningsvärden</b>	<b>99 000</b>	<b>99 000</b>	<b>0</b>	<b>0</b>

Not 11 - FORDRINGAR HOS KONCERNFÖRETAG	Koncernen		Moderbolaget	
	2021	2020	2021	2020
Ingående anskaffningsvärden	0	0	5 082 637	3 739 694
Tillkommande fordringar	0	0	8 076	1 342 943
Avgående fordringar	0	0	-30 000	0
<b>Utgående ackumulerade anskaffningsvärden</b>	<b>0</b>	<b>0</b>	<b>5 060 713</b>	<b>5 082 637</b>

Not 12 - ERSÄTTNING TILL REVISORER	Koncernen		Moderbolaget	
	2021	2020	2021	2020
Revisionsuppdraget	193 643	135 328	33 000	26 000
<b>Summa</b>	<b>193 643</b>	<b>135 328</b>	<b>33 000</b>	<b>26 000</b>


### Not 13 - TRANSAKTIONER MED NÄRSTÄENDE


#### Inköp och försäljning mellan koncernföretag

För moderföretaget avser 0 (0) procent av årets inköp och 70 (80) procent av årets försäljning egna dotterföretag.

Ställda säkerheter	Koncernen		Moderbolaget	
	2021	2020	2021	2020
<i>för checkkredit samt lång- och kortfristiga skulder till kreditinstitut</i>				
Företagsinteckningar	9 450 000	9 450 000	0	0
Fastighetsinteckningar	15 000 000	15 000 000	0	0
<b>Summa ställda säkerheter</b>	<b>24 450 000</b>	<b>24 450 000</b>	<b>0</b>	<b>0</b>
<b>Eventualförbindelser</b>				
Proprieborgen	10 000 000	10 000 000	5 000 000	5 000 000
<b>Summa ansvarsförbindelser</b>	<b>10 000 000</b>	<b>10 000 000</b>	<b>5 000 000</b>	<b>5 000 000</b>

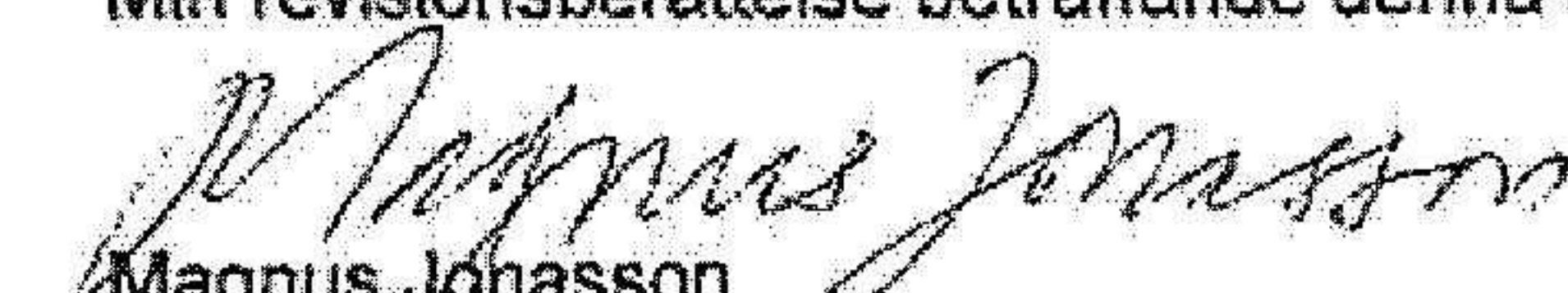
Halmstad den 8 juli 2022

  
Thomas Larsson  
VD

  
Anders Larsson


### REVISORSPÅTECKNING

Min revisionsberättelse beträffande denna årsredovisning har avgivits den 11/7-2022

  
Magnus Johansson  
Auktoriserad revisor



2022071540345



## Revisionsberättelse

Fotokopians överensstämmelse  
med originalet intygas:

Till bolagsstämman i Scandinox Group AB

Org.nr 556495-9814

### Rapport om årsredovisningen och koncernredovisningen

#### Uttalanden

Jag har utfört en revision av årsredovisningen och koncernredovisningen för Scandinox Group AB för år 2021.

Enligt min uppfattning har årsredovisningen och koncernredovisningen upprättats i enlighet med årsredovisningslagen och ger en i alla väsentliga avseenden rättvisande bild av moderbolagets och koncernens finansiella ställning per den 2021-12-31 och av dessas finansiella resultat och kassaflöde för året enligt årsredovisningslagen. Förvaltningsberättelsen är förenlig med årsredovisningens och koncernredovisningens övriga delar.

Jag tillstyrker därför att bolagsstämman fastställer resultaträkningen och balansräkningen för moderbolaget och koncernen.

#### Grund för uttalanden

Jag har utfört revisionen enligt International Standards on Auditing (ISA) och god revisionssed i Sverige. Mitt ansvar enligt dessa standarder beskrivs närmare i avsnittet *Revisorns ansvar*. Jag är oberoende i förhållande till moderbolaget och koncernen enligt god revisorssed i Sverige och har i övrigt fullgjort mitt yrkesetiska ansvar enligt dessa krav.

Jag anser att de revisionsbevis jag har inhämtat är tillräckliga och ändamålsenliga som grund för mina uttalanden.

#### Styrelsens och verkställande direktörens ansvar

Det är styrelsen och verkställande direktören som har ansvaret för att årsredovisningen och koncernredovisningen upprättas och att de ger en rättvisande bild enligt årsredovisningslagen. Styrelsen och verkställande direktören ansvarar även för den interna kontroll som de bedömer är nödvändig för att upprätta en årsredovisning och koncernredovisning som inte innehåller några väsentliga felaktigheter, vare sig dessa beror på oegentligheter eller misstag.

Vid upprättandet av årsredovisningen och koncernredovisningen ansvarar styrelsen och verkställande direktören för bedömningen av bolagets och koncernens förmåga att fortsätta verksamheten. De upplyser, när så är tillämpligt, om förhållanden som kan påverka förmågan att fortsätta verksamheten och att använda antagandet om fortsatt drift. Antagandet om fortsatt drift tillämpas dock inte om styrelsen och verkställande direktören avser att likvidera bolaget, upphöra med verksamheten eller inte har något realistiskt alternativ till att göra något av detta.

#### Revisorns ansvar

Mina mål är att uppnå en rimlig grad av säkerhet om huruvida årsredovisningen och koncernredovisningen som helhet inte innehåller några väsentliga felaktigheter, vare sig dessa beror på oegentligheter eller misstag, och att lämna en revisionsberättelse som innehåller mina uttalanden. Rimlig säkerhet är en hög grad av säkerhet, men är ingen garanti för att en revision som utförs enligt ISA och god revisionssed i Sverige alltid kommer att upptäcka en väsentlig felaktighet om en sådan finns. Felaktigheter kan uppstå på grund av oegentligheter eller misstag och anses vara väsentliga om de enskilt eller tillsammans rimligen kan förväntas påverka de ekonomiska beslut som användare fattar med grund i årsredovisningen och

koncernredovisningen.

Som del av en revision enligt ISA använder jag professionellt omdöme och har en professionellt skeptisk inställning under hela revisionen. Dessutom:

- identifierar och bedömer jag riskerna för väsentliga felaktigheter i årsredovisningen och koncernredovisningen, vare sig dessa beror på oegentligheter eller misstag, utformar och utför granskningsåtgärder bland annat utifrån dessa risker och inhämtar revisionsbevis som är tillräckliga och ändamålsenliga för att utgöra en grund för mina uttalanden. Risken för att inte upptäcka en väsentlig felaktighet till följd av oegentligheter är högre än för en väsentlig felaktighet som beror på misstag, eftersom oegentligheter kan innefatta agerande i maskopi, förfalskning, avsiktliga utelämnanden, felaktig information eller åsidosättande av intern kontroll.
- skaffar jag mig en förståelse av den del av bolagets interna kontroll som har betydelse för min revision för att utforma granskningsåtgärder som är lämpliga med hänsyn till omständigheterna, men inte för att uttala mig om effektiviteten i den interna kontrollen.
- utvärderar jag lämpligheten i de redovisningsprinciper som används och rimligheten i styrelsens och verkställande direktörens uppskattningar i redovisningen och tillhörande upplysningar.
- drar jag en slutsats om lämpligheten i att styrelsen och verkställande direktören använder antagandet om fortsatt drift vid upprättandet av årsredovisningen och koncernredovisningen. Jag drar också en slutsats, med grund i de inhämtade revisionsbevisen, om huruvida det finns någon väsentlig osäkerhetsfaktor som avser sådana händelser eller förhållanden som kan leda till betydande tvivel om bolagets och koncernens förmåga att fortsätta verksamheten. Om jag drar slutsatsen att det finns en väsentlig osäkerhetsfaktor, måste jag i revisionsberättelsen fästa uppmärksamheten på upplysningarna i årsredovisningen och koncernredovisningen om den väsentliga osäkerhetsfaktorn eller, om sådana upplysningar är otillräckliga, modifiera uttalandet om årsredovisningen och koncernredovisningen. Mina slutsatser baseras på de revisionsbevis som inhämtas fram till datumet för revisionsberättelsen. Dock kan framtida händelser eller förhållanden göra att ett bolag och en koncern inte längre kan fortsätta verksamheten.
- utvärderar jag den övergripande presentationen, strukturen och innehållet i årsredovisningen och koncernredovisningen, däribland upplysningarna, och om årsredovisningen och koncernredovisningen återger de underliggande transaktionerna och händelserna på ett sätt som ger en rättvisande bild.
- inhämtar jag tillräckliga och ändamålsenliga revisionsbevis avseende den finansiella informationen för enheterna eller affärsaktiviteterna inom koncernen för att göra ett uttalande avseende koncernredovisningen. Jag ansvarar för styrning, övervakning och utförande av koncernrevisionen. Jag är ensam ansvarig för mina uttalanden.

Jag måste informera styrelsen om bland annat revisionens planerade omfattning och inriktning samt tidpunkten för den. Jag måste också informera om betydelsefulla iakttagelser under revisionen, däribland de eventuella betydande brister i den interna kontrollen som jag identifierat.

## Rapport om andra krav enligt lagar och andra författningar

### *Uttalanden*

Jag tillstyrker att bolagsstämman disponerar vinsten enligt förslaget i förvaltningsberättelsen och beviljar styrelsens ledamöter och verkställande direktören ansvarsfrihet för räkenskapsåret. Utöver min revision av årsredovisningen och koncernredovisningen har jag även utfört en revision av styrelsens och verkställande direktörens förvaltning för Scandinox Group AB för räkenskapsåret 2021 samt av förslaget till dispositioner beträffande bolagets vinst eller förlust.

### **Grund för uttalanden**

Jag har utfört revisionen enligt god revisionssed i Sverige. Mitt ansvar enligt denna beskrivs närmare i avsnittet Revisorns ansvar. Jag är oberoende i förhållande till moderbolaget och koncernen enligt god revisorssed i Sverige och har i övrigt fullgjort mitt yrkesetiska ansvar enligt dessa krav.

Jag anser att de revisionsbevis jag har inhämtat är tillräckliga och ändamålsenliga som grund för mina uttalanden.

### **Styrelsens och verkställande direktörens ansvar**

Det är styrelsen som har ansvaret för förslaget till dispositioner beträffande bolagets vinst eller förlust. Vid förslag till utdelning innefattar detta bland annat en bedömning av om utdelningen är försvarlig med hänsyn till de krav som bolagets och koncernens verksamhetsart, omfattning och risker ställer på storleken av moderbolagets och koncernens egna kapital, konsolideringsbehov, likviditet och ställning i övrigt.

Styrelsen ansvarar för bolagets organisation och förvaltningen av bolagets angelägenheter. Detta innefattar bland annat att fortlöpande bedöma bolagets och koncernens ekonomiska situation och att tillse att bolagets organisation är utformad så att bokföringen, medelsförvaltningen och bolagets ekonomiska angelägenheter i övrigt kontrolleras på ett betryggande sätt. Verkställande direktören ska sköta den löpande förvaltningen enligt styrelsens riktlinjer och anvisningar och bland annat vidta de åtgärder som är nödvändiga för att bolagets bokföring ska fullgöras i överensstämmelse med lag och för att medelsförvaltningen ska skötas på ett betryggande sätt.

### **Revisorns ansvar**

Mitt mål beträffande revisionen av förvaltningen, och därmed mitt uttalande om ansvarsfrihet, är att inhämta revisionsbevis för att med en rimlig grad av säkerhet kunna bedöma om någon styrelseledamot eller verkställande direktören i något väsentligt avseende:

- företagit någon åtgärd eller gjort sig skyldig till någon försummelse som kan föranleda ersättningsskyldighet mot bolaget, eller
- på något annat sätt handlat i strid med aktiebolagslagen, årsredovisningslagen eller bolagsordningen.

Mitt mål beträffande revisionen av förslaget till dispositioner av bolagets vinst eller förlust, och därmed mitt uttalande om detta, är att med rimlig grad av säkerhet bedöma om förslaget är förenligt med aktiebolagslagen.

Rimlig säkerhet är en hög grad av säkerhet, men ingen garanti för att en revision som utförs enligt god revisionssed i Sverige alltid kommer att upptäcka åtgärder eller försummelser som kan föranleda ersättningsskyldighet mot bolaget, eller att ett förslag till dispositioner av bolagets vinst eller förlust inte är förenligt med aktiebolagslagen.

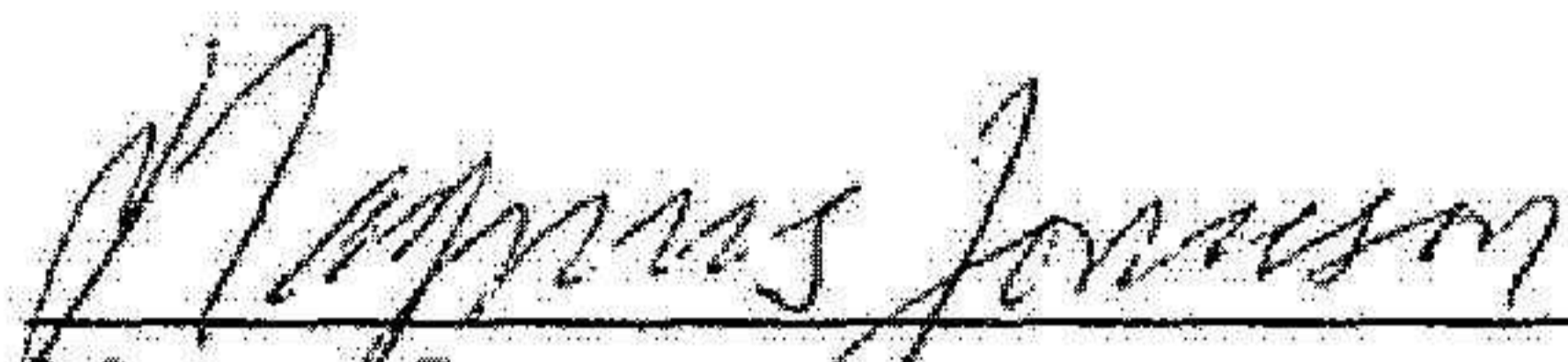
Som en del av en revision enligt god revisionssed i Sverige använder jag professionellt omdöme och har en professionellt skeptisk inställning under hela revisionen. Granskningen av förvaltningen och förslaget till dispositioner av bolagets vinst eller förlust grundar sig främst på revisionen av räkenskaperna. Vilka tillkommande granskningsåtgärder som utförs baseras på min professionella bedömning med utgångspunkt i risk och väsentlighet.

Det innebär att jag fokuserar granskningen på sådana åtgärder, områden och förhållanden som är väsentliga för verksamheten och där avsteg och överträdelser skulle ha särskild betydelse för bolagets situation. Jag går igenom och prövar fattade beslut, beslutsunderlag, vidtagna åtgärder och andra förhållanden som är relevanta för mitt uttalande om ansvarsfrihet. Som underlag för mitt uttalande om styrelsens förslag till dispositioner beträffande bolagets vinst eller förlust har jag granskat styrelsens motiverade yttrande samt ett urval av underlagen för detta för att kunna bedöma om förslaget är förenligt med aktiebolagslagen.

**Anmärkning**

Årsredovisningen har inte upprättats i sådan tid att det varit möjligt att, enligt 7 kap. 10 § aktiebolagslagen, hålla årsstämma inom sex månader efter räkenskapsårets utgång.

Halmstad den 11 juli 2021

  
Magnus Jonasson  
Auktoriserad revisor

Fotokopians överensstämmelse  
med originalet intygas:

