

Årsredovisning för
Tech Teach Sverige AB
559118-1978

Räkenskapsåret
2021-09-01 - 2022-08-31

Innehållsförteckning:

Sida

Förvaltningsberättelse	1
Resultaträkning	2
Balansräkning	3-4
Noter	5
Underskrifter	6

Fastställelseintyg

Undertecknad styrelseledamot i Tech Teach Sverige AB intygar härmed dels att denna kopia av årsredovisningen överensstämmer med originalet, dels att resultat- och balansräkningen fastställts på årsstämma 2023-02-28. Stämman beslutade också att godkänna styrelsens förslag till resultatdisposition.

Stockholm 2023-02-28


Rasmus Eriksson



Förvaltningsberättelse

Styrelsen för Tech Teach Sverige AB, 559118-1978, får härmed avge årsredovisning för räkenskapsåret 2021-09-01 - 2022-08-31.

Verksamheten

Allmänt om verksamheten

Företaget med säte i Stockholm registrerades 2017 och bedriver sedan dess support, installation, handledning och utbildning inom teknikbranschen.

Väsentliga händelser under räkenskapsåret

Verksamheten fortsätter att arbeta, trots Covidrestriktioner som hindrar verksamheten. Vår bedömning är att under nästkommande räkenskapsår höja omsättningen.

Flerårsöversikt

	2021/2022	2020/2021	2019/2020	Belopp i kr 2018/2019
Nettoomsättning	474 973	729 046	766 000	287 000
Resultat efter finansiella poster	-133 301	-40 665	299 000	144 000
Soliditet, %	28	54	49	61

Förändringar i eget kapital

	Aktie- kapital	Reserv- fond	Fritt eget kapital
Vid årets början	50 000		133 495
Disposition enl årsstämmobeslut			
Årets resultat			-133 301
Vid årets slut	50 000		194

Resultatdisposition

	Belopp i kr
Styrelsen föreslår att fritt eget kapital, disponeras enligt följande:	
Balanserat resultat	133 495
Årets resultat	-133 301
Totalt	194
Disponeras för	
Balanseras i ny räkning	194
Summa	194

Bolagets resultat och ställning framgår av efterföljande resultat- och balansräkningar med noter.


Resultaträkning

<i>Belopp i kr</i>	<i>Not</i>	<i>2021-09-01- 2022-08-31</i>	<i>2020-09-01- 2021-08-31</i>
Rörelseintäkter, lagerförändring m.m.			
Nettoomsättning		474 973	729 046
Summa rörelseintäkter, lagerförändring m.m.		474 973	729 046
Rörelsekostnader			
Råvaror och förnödenheter		-1 192	-
Övriga externa kostnader		-94 689	-281 467
Personalkostnader	2	-473 112	-482 487
Av- och nedskrivningar av materiella och immateriella anläggningstillgångar		-34 470	-4 470
Summa rörelsekostnader		-603 463	-768 424
Rörelseresultat		-128 490	-39 378
Finansiella poster			
Räntekostnader och liknande resultatposter	3	-4 811	-1 287
Summa finansiella poster		-4 811	-1 287
Resultat efter finansiella poster		-133 301	-40 665
Bokslutsdispositioner			
Resultat före skatt		-133 301	-40 665
Skatter			
Årets resultat		-133 301	-40 665

2023032203743

Balansräkning

<i>Belopp i kr</i>	<i>Not</i>	<i>2022-08-31</i>	<i>2021-08-31</i>
TILLGÅNGAR			
Anläggningstillgångar			
Materiella anläggningstillgångar			
Inventarier, verktyg och installationer	4	136 114	20 584
Summa materiella anläggningstillgångar		136 114	20 584
Summa anläggningstillgångar		136 114	20 584
Omsättningstillgångar			
Kortfristiga fordringar			
Kundfordringar		13 346	163 578
Övriga fordringar		57 330	-46 650
Förutbetalda kostnader och upplupna intäkter		-	-1
Summa kortfristiga fordringar		70 676	116 927
Kassa och bank			
Kassa och bank		185 254	313 511
Summa kassa och bank		185 254	313 511
Summa omsättningstillgångar		255 930	430 438
SUMMA TILLGÅNGAR		392 044	451 022



2023032203744

Balansräkning

<i>Belopp i kr</i>	<i>Not</i>	<i>2022-08-31</i>	<i>2021-08-31</i>
EGET KAPITAL OCH SKULDER			
<i>Eget kapital</i>			
<i>Bundet eget kapital</i>			
Aktiekapital		50 000	50 000
Summa bundet eget kapital		50 000	50 000
<i>Fritt eget kapital</i>			
Balanserat resultat		133 495	174 161
Årets resultat		-133 301	-40 665
Summa fritt eget kapital		194	133 496
Summa eget kapital		50 194	183 496
<i>Obeskattade reserver</i>			
Periodiseringsfonder		76 000	76 000
Summa obeskattade reserver		76 000	76 000
<i>Långfristiga skulder</i>			
Övriga skulder		140 800	-
Summa långfristiga skulder		140 800	-
<i>Kortfristiga skulder</i>			
Leverantörsskulder		5 487	2 264
Övriga skulder		104 563	174 263
Upplupna kostnader och förutbetalda intäkter		15 000	14 999
Summa kortfristiga skulder		125 050	191 526
SUMMA EGET KAPITAL OCH SKULDER		392 044	451 022

2023032203745

Noter

Belopp i kr om inget annat anges.

Not 1 Redovisningsprinciper

Årsredovisningen har upprättats i enlighet med Årsredovisningslagen och Bokföringsnämndens allmänna råd BFNAR 2016:10 Årsredovisning i mindre företag.

Avskrivningsprinciper för anläggningstillgångar

Avskrivningar enligt plan baseras på ursprungliga anskaffningsvärden och beräknad nyttjandeperiod. Följande avskrivningstider tillämpas:

Anläggningstillgångar	År
Immateriella anläggningstillgångar:	
Materiella anläggningstillgångar:	
-Inventarier, verktyg och installationer	6

Skillnaden mellan ovan nämnda avskrivningar och skattemässigt gjorda avskrivningar redovisas som ackumulerade överavskrivningar, vilka ingår i obeskattade reserver.

Not 2 Personal

Personal

	2021-09-01- 2022-08-31	2020-09-01- 2021-08-31
Medelantalet anställda		1
Summa		1

Not 3 Räntekostnader och liknande resultatposter

	2021-09-01- 2022-08-31	2020-09-01- 2021-08-31
Räntekostnader, övriga	-4 811	-1 287
Summa	-4 811	-1 287


Not 4 Inventarier, verktyg och installationer

	2022-08-31	2021-08-31
Ackumulerade anskaffningsvärden:		
-Vid årets början	29 524	29 524
-Nyanskaffningar	150 000	
Vid årets slut	179 524	29 524
Ackumulerade avskrivningar enligt plan:		
-Vid årets början	-8 940	-4 470
-Årets avskrivning anskaffningsvärden	-34 470	-4 470
Vid årets slut	-43 410	-8 940
Redovisat värde vid årets slut	136 114	20 584


ed

Underskrifter

Stockholm 2023-02-28



Cathrin Pierre
Styrelseledamot



Rasmus Eriksson
Verkställande direktör

2023032203747

