

Årsredovisning
och
Koncernredovisning
för
Ingemar Joby AB
559073-7424

Räkenskapsåret
2021-09-01 – 2022-08-31

Fastställelseintyg

Undertecknad styrelseledamot i Ingemar Joby AB intygar att resultaträkningen och balansräkningen i årsredovisningen för moderbolaget samt koncernresultaträkningen och koncernbalansräkningen har fastställts på årsstämma **28 / 2** 2023. Årsstämman beslutade att godkänna styrelsens förslag till resultatdisposition.

Jag intygar också att innehållet i årsredovisningen och revisionsberättelsen stämmer överens med originalen.

Hova **28 / 2** 2023



Ingemar Joby

Årsredovisning
och
Koncernredovisning
för
Ingemar Joby AB
559073-7424

Räkenskapsåret
2021-09-01 – 2022-08-31

Styrelsen för Ingemar Joby AB avger följande årsredovisning och koncernredovisning för räkenskapsåret 2021-09-01 – 2022-08-31.

Förvaltningsberättelse

Information om verksamheten

Bolaget bedriver konsultverksamhet inom åkeribranschen samt förvaltar aktier i dotterbolag.

Företaget har sitt säte i Gullspångs kommun.

Flerårsöversikt (Tkr)

Koncernen	2021/22	2020/21	2019/20	2018/19	2017/18
Nettoomsättning	108 875	98 580	95 435	91 544	84 133
Balansomslutning	67 470	61 617	56 481	66 222	65 955
Soliditet (%)	69,2	62,9	50,2	29,8	19,7
Reultat efter finansiella poster	7 661	11 284	9 315	7 463	8 653
Moderbolaget	2021/22	2020/21	2019/20	2018/19	2017/18
Nettoomsättning	0	0	0	0	0
Balansomslutning	39 190	39 669	46 608	54 355	53 606
Soliditet (%)	79,9	72,6	56,6	45,5	47,6
Resultat efter finansiella poster	151	239	1 508	-1 065	24 862

Förändringar i eget kapital

Koncernen	Aktie- kapital	Annat eget kapital inkl. årets resultat	Totalt
Belopp vid årets ingång	50 000	38 719 178	38 769 178
Omräkningsdifferens		7 065	7 065
Årets resultat		7 661 160	7 661 160
Belopp vid årets utgång	50 000	46 387 403	46 437 403

Moderbolaget	Aktie- kapital	Balanserat resultat	Årets resultat	Totalt
Belopp vid årets ingång	50 000	25 327 321	2 655 853	28 033 174
Disposition enligt beslut av årsstämman:				
Balanseras i ny räkning		2 655 853	-2 655 853	0
Årets resultat			1 971 052	1 971 052
Belopp vid årets utgång	50 000	27 983 174	1 971 052	30 004 226

Förslag till vinstdisposition

Styrelsen föreslår att till förfogande stående vinstmedel (kronor):

balanserad vinst	27 983 174
årets vinst	1 971 052
	29 954 226
disponeras så att	
i ny räkning överföres	29 954 226
	29 954 226

Koncernens och moderbolagets resultat och ställning i övrigt framgår av efterföljande resultat- och balansräkningar samt kassaflödesanalyser med noter.

Koncernens Resultaträkning

	Not	2021-09-01 -2022-08-31	2020-09-01 -2021-08-31
Nettoomsättning		108 875 463	98 580 266
Övriga rörelseintäkter		922 426	2 598 534
		109 797 889	101 178 800
Rörelsens kostnader			
Råvaror, förnödenheter och underleverantörer		-77 036 652	-68 433 991
Övriga externa kostnader		-3 580 500	-2 437 978
Personalkostnader	2	-15 725 006	-17 327 984
Avskrivningar och nedskrivningar av materiella och immateriella anläggningstillgångar		-4 790 507	-141 457
Övriga rörelsekostnader		0	-232 691
		-101 132 665	-88 574 101
Rörelseresultat	3	8 665 224	12 604 700
Resultat från finansiella poster			
Resultat från andelar i intresseföretag och gemensamt styrda företag	4	-176 140	11 296
Resultat från övriga värdepapper och fordringar som är anläggningstillgångar	5	154 442	352 520
Övriga ränteintäkter och liknande resultatposter		713 446	89 626
Räntekostnader och liknande resultatposter		-70 532	-199 947
		621 216	253 495
Resultat efter finansiella poster		9 286 440	12 858 195
Resultat före skatt		9 286 440	12 858 195
Skatt på årets resultat	6	-1 485 718	-1 162 439
Uppskjuten skatt		-139 562	-411 429
Årets resultat		7 661 160	11 284 327
Hänförligt till moderföretagets aktieägare		7 837 300	11 275 448
Hänförligt till innehav utan bestämmande inflytande		-176 140	8 878

Koncernens Balansräkning

Not 2022-08-31 2021-08-31

TILLGÅNGAR

Anläggningstillgångar

Materiella anläggningstillgångar

Byggnader och mark	7	2 121 391	2 181 640
Inventarier, verktyg och installationer	8	22 151 373	19 771 469
		24 272 764	21 953 109

Finansiella anläggningstillgångar

Andelar i intresseföretag och gemensamt styrda företag	9	706 772	882 916
Andra långfristiga värdepappersinnehav	10, 11	317 555	811 625
Andra långfristiga fordringar	12	10 544 254	10 150 184
		11 568 581	11 844 725
Summa anläggningstillgångar		35 841 345	33 797 834

Omsättningstillgångar

Varulager m m

Råvaror och förnödenheter		186 575	238 291
		186 575	238 291

Kortfristiga fordringar

Kundfordringar		11 936 042	10 078 770
Övriga fordringar		1 566 134	1 179 146
Förutbetalda kostnader och upplupna intäkter	13	1 126 802	1 507 713
		14 628 978	12 765 629

Kassa och bank

Summa omsättningstillgångar		16 813 054	14 815 329
------------------------------------	--	-------------------	-------------------

SUMMA TILLGÅNGAR		67 469 952	61 617 083
-------------------------	--	-------------------	-------------------

Koncernens Balansräkning

Not 2022-08-31 2021-08-31

EGET KAPITAL OCH SKULDER

Eget kapital

14

Eget kapital hänförligt till moderföretagets aktieägare

Aktiekapital

50 000

50 000

Annat eget kapital inklusive årets resultat

46 387 403

38 719 178

Eget kapital hänförligt till moderföretagets aktieägare

46 437 403

38 769 178

Summa eget kapital

46 437 403

38 769 178

Avsättningar

Avsättningar för uppskjuten skatt

3 630 122

3 466 560

Övriga avsättningar

0

1 609 027

3 630 122

5 075 587

Långfristiga skulder

16

Övriga skulder

1 319 871

3 679 604

1 319 871

3 679 604

Kortfristiga skulder

16

Skulder till kreditinstitut

714 576

1 313 092

Leverantörsskulder

9 316 057

7 723 359

Aktuella skatteskulder

934 344

771 123

Övriga skulder

1 861 902

684 663

Upplupna kostnader och förutbetalda intäkter

17

3 255 677

3 600 477

16 082 556

14 092 714

SUMMA EGET KAPITAL OCH SKULDER

67 469 952

61 617 083

Koncernens

Kassaflödesanalys

	Not	2021-09-01 -2022-08-31	2020-09-01 -2021-08-31
Den löpande verksamheten			
Resultat efter finansiella poster		9 286 440	12 604 699
Justeringar för poster som inte ingår i kassaflödet m.m	18	5 048 836	-1 832 848
Betald skatt		-1 298 497	-1 025 712
Kassaflöde från den löpande verksamheten före förändringar av rörelsekapital		13 036 779	9 746 139
Kassaflöde från förändringar i rörelsekapital			
Förändring av varulager och pågående arbeten		51 716	-85 111
Förändring kundfordringar		-1 857 272	-2 656 800
Förändring av kortfristiga fordringar		-6 077	-641 761
Förändring leverantörsskulder		1 592 698	618 062
Förändring av kortfristiga skulder		832 439	-6 568 325
Kassaflöde från den löpande verksamheten		13 650 283	412 204
Investeringsverksamheten			
Investeringar i materiella anläggningstillgångar		-8 970 453	-14 741 784
Försäljning av materiella anläggningstillgångar		0	4 411 500
Investeringar i finansiella anläggningstillgångar		276 144	0
Försäljning av finansiella anläggningstillgångar		0	7 788 637
Kassaflöde från investeringsverksamheten		-8 694 309	-2 541 647
Finansieringsverksamheten			
Nyemission		0	50 000
Upptagna lån		0	5 030 757
Amortering av lån		-2 958 249	0
Utbetald utdelning		0	-1 000 000
Kassaflöde från finansieringsverksamheten		-2 958 249	4 080 757
Årets kassaflöde		1 997 725	1 951 314
Likvida medel vid årets början			
Likvida medel vid årets början		14 815 329	12 864 015
Likvida medel vid årets slut		16 813 054	14 815 329

Moderbolagets Resultaträkning

	Not	2021-09-01 -2022-08-31	2020-09-01 -2021-08-31
		0	0
Rörelsens kostnader			
Övriga externa kostnader		-86 471	-67 890
		-86 471	-67 890
Rörelseresultat		-86 471	-67 890
Resultat från finansiella poster			
Resultat från övriga värdepapper och fordringar som är anläggningstillgångar	5	154 260	352 520
Övriga ränteintäkter och liknande resultatposter		88 035	76 641
Räntekostnader och liknande resultatposter		-4 755	-122 400
		237 540	306 761
Resultat efter finansiella poster		151 069	238 871
Bokslutsdispositioner	19	2 300 000	3 050 000
Resultat före skatt		2 451 069	3 288 871
Skatt på årets resultat		-480 017	-633 018
Årets resultat		1 971 052	2 655 853

Moderbolagets Balansräkning

Not 2022-08-31 2021-08-31

TILLGÅNGAR

Anläggningstillgångar

Finansiella anläggningstillgångar

Andelar i koncernföretag	20	26 720 354	26 720 354
Andelar i intresseföretag och gemensamt styrda företag	9	516 500	516 500
Andra långfristiga värdepappersinnehav	10	56 100	550 170
Andra långfristiga fordringar	12	10 544 254	10 150 184
		37 837 208	37 937 208
Summa anläggningstillgångar		37 837 208	37 937 208

Omsättningstillgångar

Kortfristiga fordringar

Kundfordringar		49 698	33 999
Fordringar hos koncernföretag		1 000 000	1 017 563
Övriga fordringar		14 615	0
		1 064 313	1 051 562

Kassa och bank

		288 196	680 508
Summa omsättningstillgångar		1 352 509	1 732 070

SUMMA TILLGÅNGAR

39 189 717 39 669 278

Moderbolagets Balansräkning

Not 2022-08-31 2021-08-31

EGET KAPITAL OCH SKULDER

Eget kapital	14, 21		
<i>Bundet eget kapital</i>			
Aktiekapital		50 000	50 000
		50 000	50 000
 <i>Fritt eget kapital</i>			
Balanserad vinst eller förlust		27 983 174	25 327 321
Årets resultat		1 971 052	2 655 853
		29 954 226	27 983 174
Summa eget kapital		30 004 226	28 033 174
 Obeskattade reserver	22	1 650 000	950 000
 Kortfristiga skulder			
Skulder till koncernföretag		7 020 307	9 797 947
Aktuella skatteskulder		480 017	633 018
Övriga skulder		32 779	132 739
Upplupna kostnader och förutbetalda intäkter	17	2 388	122 400
Summa kortfristiga skulder		7 535 491	10 686 104
 SUMMA EGET KAPITAL OCH SKULDER		39 189 717	39 669 278

Noter

Not 1 Redovisnings- och värderingsprinciper

Allmänna upplysningar

Årsredovisningen och koncernredovisningen är upprättad i enlighet med årsredovisningslagen och BFNAR 2012:1 Årsredovisning och koncernredovisning (K3).

Redovisningsprinciperna är oförändrade jämfört med föregående år.

Intäktsredovisning

Intäkter har tagits upp till verkligt värde av vad som erhållits eller kommer att erhållas och redovisas i den omfattning det är sannolikt att de ekonomiska fördelarna kommer att tillgodogöras bolaget och intäkterna kan beräknas på ett tillförlitligt sätt.

Koncernredovisning

Konsolideringsmetod

Koncernredovisningen har upprättats enligt förvärvsmetoden. Detta innebär att förvärvade verksamheters identifierbara tillgångar och skulder redovisas till marknadsvärde enligt upprättad förvärvsanalys. Överstiger verksamhetens anskaffningsvärde det beräknade marknadsvärdet av de förväntade nettotillgångarna enligt förvärvsanalysen redovisas skillnaden som goodwill.

Transaktioner mellan koncernföretag

Koncerninterna fordringar och skulder samt transaktioner mellan koncernföretag liksom orealiserade vinster elimineras i sin helhet. Orealiserade förluster elimineras också såvida inte transaktionen motsvarar ett nedskrivningsbehov.

Förändring av internvinst under räkenskapsåret har elimineras i koncernresultaträkningen.

Anläggningstillgångar

Immateriella och materiella anläggningstillgångar redovisas till anskaffningsvärde minskat med ackumulerade avskrivningar enligt plan och eventuella nedskrivningar.

Avskrivning sker linjärt över den förväntade nyttjandeperioden med hänsyn till väsentligt restvärde. Följande avskrivningsprocent tillämpas:

Koncernen

Maskiner, inventarier och bilar	15-20
Negativ goodwill	20

Byggnadskomponenter har skrivits av enligt följande:

Stomme och grund	2,5
Stomkomplettering och fasad	5
Yttertak	6,67
Fönster	3,33
Värme och sanitet	4
El	3,33
Restpost	4

Nyckeltalsdefinitioner

Nettoomsättning

Rörelsens huvudintäkter, fakturerade kostnader, sidointäkter samt intäktskorrigeringar.

Balansomslutning

Företagets samlade tillgångar.

Soliditet (%)

Justerat eget kapital (eget kapital och obeskattade reserver med avdrag för uppskjuten skatt) i procent av balansomslutning.

Resultat efter finansiella poster

Resultat efter finansiella intäkter och kostnader men före bokslutsdispositioner och skatter.

Not Ställda säkerheter

Koncernen

2022-08-31 2021-08-31

För företagets egen räkning:

Transportfordon med äganderättsförbehåll	0	1 203 547
	0	1 203 547

Not 2 Anställda och personalkostnader

Koncernen

2021-09-01 2020-09-01
2022-08-31 2021-08-31

Medelantalet anställda

Kvinnor	3	4
Män	23	27
	26	31

Löner och andra ersättningar

Styrelse och verkställande direktör	573 030	644 753
Tantiem och liknande ersättning till styrelse och verkställande direktör	630 000	510 000
Övriga anställda	9 441 125	10 533 814
	10 644 155	11 688 567

Sociala kostnader

Pensionskostnader för styrelse och verkställande direktör	229 040	243 868
Pensionskostnader för övriga anställda	431 433	448 474
Övriga sociala avgifter enligt lag och avtal	3 280 898	3 711 558
	3 941 371	4 403 900

Totala löner, ersättningar, sociala kostnader och pensionskostnader	14 585 526	16 092 467
--	-------------------	-------------------

**Not 3 Inköp och försäljning mellan koncernföretag
Koncernen**

	2021-09-01 2022-08-31	2020-09-01 2021-08-31
Andel av årets totala inköp som skett från andra företag i koncernen	3,47 %	9,27 %
Andel av årets totala försäljningar som skett till andra företag i koncernen	2,46 %	6,43 %

**Not 4 Resultat från andelar i intresseföretag och gemensamt styrda företag
Koncernen**

	2021-09-01 2022-08-31	2020-09-01 2021-08-31
Andel av årets resultat	-176 140	11 296
	-176 140	11 296

**Not 5 Resultat från övriga värdepapper och fordringar som är anläggningstillgångar
Koncernen**

	2021-09-01 -2022-08-31	2020-09-01 -2021-08-31
Erhållna utdelningar	26 260	22 036
Kursdifferenser	182	0
Resultat vid avyttringar	0	202 484
Nedskrivningar	128 000	128 000
	154 442	352 520

Moderbolaget

	2021-09-01 -2022-08-31	2020-09-01 -2021-08-31
Erhållna utdelningar	26 260	22 036
Resultat vid avyttringar	0	202 484
Nedskrivningar	128 000	128 000
	154 260	352 520

2023051715773

**Not 6 Skatt på årets resultat
Koncernen**

	2021-09-01 2022-08-31	2020-09-01 2021-08-31
Aktuell skatt	-1 485 718	-1 162 439
Uppskjuten skatt	-139 562	-411 429
	-1 625 280	-1 573 868

**Not 7 Byggnader och mark
Koncernen**

	2022-08-31	2021-08-31
Ingående anskaffningsvärden	3 874 376	3 874 376
Inköp	106 950	0
Utgående ackumulerade anskaffningsvärden	3 981 326	3 874 376
Ingående avskrivningar	-1 692 736	-1 526 401
Årets avskrivningar	-167 199	-166 335
Utgående ackumulerade avskrivningar	-1 859 935	-1 692 736
Utgående redovisat värde	2 121 391	2 181 640

**Not 8 Inventarier, verktyg och installationer
Koncernen**

	2022-08-31	2021-08-31
Ingående anskaffningsvärden	49 248 525	47 173 313
Inköp	8 863 503	14 744 405
Försäljningar/utrangeringar	-1 917 500	-12 669 193
Utgående ackumulerade anskaffningsvärden	56 194 528	49 248 525
Ingående avskrivningar	-29 477 056	-35 157 728
Försäljningar/utrangeringar	1 666 236	10 482 872
Årets avskrivningar	-6 232 335	-4 802 200
Utgående ackumulerade avskrivningar	-34 043 155	-29 477 056
Utgående redovisat värde	22 151 373	19 771 469

2023051715774

**Not 9 Andelar i intresseföretag och gemensamt styrda företag
Koncernen**

	2022-08-31	2021-08-31
Ingående anskaffningsvärden	882 916	874 037
Andel av årets resultat	-176 144	8 879
Utgående ackumulerade anskaffningsvärden	706 772	882 916
Utgående redovisat värde	706 772	882 916

Moderbolaget

	2022-08-31	2021-08-31
Ingående anskaffningsvärden	516 500	516 500
Utgående ackumulerade anskaffningsvärden	516 500	516 500
Utgående redovisat värde	516 500	516 500

**Not 10 Andra långfristiga värdepappersinnehav
Koncernen**

	2022-08-31	2021-08-31
Ingående anskaffningsvärden	811 625	811 625
Omklassificeringar	-494 070	0
Utgående ackumulerade anskaffningsvärden	317 555	811 625
Utgående redovisat värde	317 555	811 625

Moderbolaget

	2022-08-31	2021-08-31
Ingående anskaffningsvärden	550 170	550 170
Omklassificeringar	-494 070	
Utgående ackumulerade anskaffningsvärden	56 100	550 170
Utgående redovisat värde	56 100	550 170

**Not 11 Aktier och andelar
Koncernen**

Namn	Bokfört värde	Marknadsvärde
Nordea kapitalförsäkring	261 455	285 007
	261 455	285 007

2023051715775

**Not 12 Andra långfristiga fordringar
Koncernen**

	2022-08-31	2021-08-31
Ingående anskaffningsvärden	10 150 184	17 947 700
Avgående fordringar	0	-7 797 516
Tillkommande fordringar	394 070	0
Utgående ackumulerade anskaffningsvärden	10 544 254	10 150 184
Utgående redovisat värde	10 544 254	10 150 184

Moderbolaget

	2022-08-31	2021-08-31
Ingående anskaffningsvärden	10 150 184	17 947 700
Tillkommande fordringar	394 070	0
Avgående fordringar	0	-7 797 516
Utgående ackumulerade anskaffningsvärden	10 544 254	10 150 184
Utgående redovisat värde	10 544 254	10 150 184

**Not 13 Förutbetalda kostnader och upplupna intäkter
Koncernen**

	2022-08-31	2021-08-31
Förutbetalda försäkringar	180 852	213 189
Förutbetalda fordonsskatter och vägavgifter	151 953	164 400
Fordran utländsk moms	711 253	1 053 419
Övriga förutbetalda kostnader	82 744	76 705
1 126 802	1 507 713	

**Not 14 Antal aktier och kvotvärde
Koncernen**

Namn	Antal aktier	Kvotvärde
Antal A-Aktier	500	100
	500	100

Moderbolaget

Namn	Antal aktier	Kvotvärde
Antal A-Aktier	500	100
	500	

**Not 15 Uppskjuten skatteskuld
Koncernen**

	2022-08-31	2021-08-31
Belopp vid årets ingång	3 466 560	3 140 534
Under året ianspråktaga belopp	163 562	326 026
Under året återförda belopp	0	0
	3 630 122	3 466 560

**Not 16 Skulder som avser flera poster
Koncernen**

Företagets banklån om 2 034 447 kronor redovisas under följande poster i balansräkningen.

	2022-08-31	2021-08-31
Långfristiga skulder		
Övriga skulder till kreditinstitut	1 319 871	2 852 629
	1 319 871	2 852 629
Kortfristiga skulder		
Övriga skulder till kreditinstitut	714 576	988 361
	714 576	988 361

**Not 17 Upplupna kostnader och förutbetalda intäkter
Koncernen**

	2022-08-31	2021-08-31
Upplupna räntekostnader	2 388	122 400
Upplupna löner	1 155 491	1 090 145
Upplupna semesterlöner	1 128 454	1 138 801
Upplupna sociala avgifter	447 613	700 332
Upplupen avgift Fora	15 106	56 101
Övriga upplupna kostnader	361 816	330 276
Löneskatt	144 809	162 422
	3 255 677	3 600 477

Moderbolaget

	2022-08-31	2021-08-31
Upplupna utgiftsräntor	2 388	122 400
	2 388	122 400

2023051715777

**Not 18 Justering för poster som inte ingår i kassaflödet
Koncernen**

	2019-08-31	2018-08-31
Realisationsresultat anläggningstillgångar	251264	0
Förändring av övriga avsättningar	-1 609 027	0
Resultatandelar intressebolag	0	11 296
Ränta	0	-110 321
Övriga justeringsposter	7 065	0
Avskrivningar	6 399 534	118 836
	5 048 836	-1 832 848

Moderbolaget

	2022-08-31	2021-08-31
Avskrivningar	0	0
	0	0

**Not 19 Bokslutsdispositioner
Moderbolaget**

	2021-09-01 -2022-08-31	2020-09-01 -2021-08-31
Avsättning till periodiseringsfond	-700 000	-950 000
Mottagna koncernbidrag	3 000 000	4 000 000
	2 300 000	3 050 000

**Not 20 Andelar i koncernföretag
Moderbolaget**

	2022-08-31	2021-08-31
Ingående anskaffningsvärden	26 720 354	26 670 354
Inköp		50 000
Utgående ackumulerade anskaffningsvärden	26 720 354	26 720 354
Utgående redovisat värde	26 720 354	26 720 354

2023051715778

**Not 21 Disposition av vinst eller förlust
Moderbolaget**

2022-08-31

Förslag till vinstdisposition

Styrelsen föreslår att till förfogande stående vinstmedel:

balanserad vinst	27 983 174
årets vinst	1 971 052
	29 954 226

disponeras så att i ny räkning överföres	29 954 226
	29 954 226

**Not 22 Obeskattade reserver
Moderbolaget**


2022-08-31

2021-08-31

Periodiseringsfond 2021	950 000	950 000
Periodiseringsfond 2022	700 000	0
	1 650 000	950 000

Uppskjuten skatt avseende obeskattade reserver	339 900	195 700
Skatteeffekt av schablonränta på periodiseringsfond		

Hova 10 / 2 2023


Ingemar Joby

Min revisionsberättelse har lämnats 28 / 2 2023


Gunnar Andersson
Auktoriserad revisor

Revisionsberättelse

Till bolagsstämman i Ingemar Joby AB

Org.nr 559073-7424

Rapport om årsredovisningen och koncernredovisningen

Uttalanden

Jag har utfört en revision av årsredovisningen och koncernredovisningen för Ingemar Joby AB för räkenskapsåret 2021-09-01 - 2022-08-31.

Enligt min uppfattning har årsredovisningen och koncernredovisningen upprättats i enlighet med årsredovisningslagen och ger en i alla väsentliga avseenden rättvisande bild av moderbolagets och koncernens finansiella ställning per den 2022-08-31 och av dessas finansiella resultat och kassaflöde för året enligt årsredovisningslagen. Förvaltningsberättelsen är förenlig med årsredovisningens och koncernredovisningens övriga delar.

Jag tillstyrker därför att bolagsstämman fastställer resultaträkningen och balansräkningen för moderbolaget och koncernen.

Grund för uttalanden

Jag har utfört revisionen enligt International Standards on Auditing (ISA) och god revisionssed i Sverige. Mitt ansvar enligt dessa standarder beskrivs närmare i avsnittet *Revisorns ansvar*. Jag är oberoende i förhållande till moderbolaget och koncernen enligt god revisorssed i Sverige och har i övrigt fullgjort mitt yrkesetiska ansvar enligt dessa krav.

Jag anser att de revisionsbevis jag har inhämtat är tillräckliga och ändamålsenliga som grund för mina uttalanden.


Styrelsens ansvar

Det är styrelsen som har ansvaret för att årsredovisningen och koncernredovisningen upprättas och att de ger en rättvisande bild enligt årsredovisningslagen. Styrelsen ansvarar även för den interna kontroll som den bedömer är nödvändig för att upprätta en årsredovisning och koncernredovisning som inte innehåller några väsentliga felaktigheter, vare sig dessa beror på oegentligheter eller misstag.

Vid upprättandet av årsredovisningen och koncernredovisningen ansvarar styrelsen för bedömningen av bolagets och koncernens förmåga att fortsätta verksamheten. Den upplyser, när så är tillämpligt, om förhållanden som kan påverka förmågan att fortsätta verksamheten och att använda antagandet om fortsatt drift. Antagandet om fortsatt drift tillämpas dock inte om beslut har fattats om att avveckla verksamheten.

Revisorns ansvar

Mina mål är att uppnå en rimlig grad av säkerhet om huruvida årsredovisningen och koncernredovisningen som helhet inte innehåller några väsentliga felaktigheter, vare sig dessa beror på oegentligheter eller misstag, och att lämna en revisionsberättelse som innehåller mina uttalanden. Rimlig säkerhet är en hög grad av säkerhet, men är ingen garanti för att en revision som utförs enligt ISA och god revisionssed i Sverige alltid kommer att upptäcka en väsentlig felaktighet om en sådan finns. Felaktigheter kan uppstå på grund av oegentligheter eller misstag och anses vara väsentliga om de enskilt eller tillsammans rimligen kan förväntas påverka de ekonomiska beslut som användare fattar med grund i årsredovisningen och koncernredovisningen.

En ytterligare beskrivning av mitt ansvar för revisionen av årsredovisningen finns på Revisorsinspektionens webbplats: 

www.revisorsinspektionen.se/revisornsansvar. Denna beskrivning är en del av revisionsberättelsen.

Rapport om andra krav enligt lagar och andra författningar

Uttalanden

Utöver min revision av årsredovisningen och koncernredovisningen har jag även utfört en revision av styrelsens förvaltning för Ingemar Joby AB för räkenskapsåret 2021-09-01 - 2022-08-31 samt av förslaget till dispositioner beträffande bolagets vinst eller förlust.

Jag tillstyrker att bolagsstämman disponerar vinsten enligt förslaget i förvaltningsberättelsen och beviljar styrelsens ledamot ansvarsfrihet för räkenskapsåret.

Grund för uttalanden

Jag har utfört revisionen enligt god revisionsd i Sverige. Mitt ansvar enligt denna beskrivs närmare i avsnittet *Revisorns ansvar*. Jag är oberoende i förhållande till moderbolaget och koncernen enligt god revisorsd i Sverige och har i övrigt fullgjort mitt yrkesetiska ansvar enligt dessa krav.

Jag anser att de revisionsbevis jag har inhämtat är tillräckliga och ändamålsenliga som grund för mina uttalanden.

Styrelsens ansvar

Det är styrelsen som har ansvaret för förslaget till dispositioner beträffande bolagets vinst eller förlust. Vid förslag till utdelning innefattar detta bland annat en bedömning av om utdelningen är försvarlig med hänsyn till de krav som bolagets och koncernens verksamhetsart, omfattning och risker ställer på storleken av moderbolagets och koncernens egna kapital, konsolideringsbehov, likviditet och ställning i övrigt.

Styrelsen ansvarar för bolagets organisation och förvaltningen av bolagets angelägenheter. Detta innefattar bland annat att fortlöpande bedöma bolagets och koncernens ekonomiska situation och att tillse att bolagets organisation är utformad så att bokföringen, medelsförvaltningen och bolagets ekonomiska angelägenheter i övrigt kontrolleras på ett betryggande sätt.

Revisorns ansvar

Mitt mål beträffande revisionen av förvaltningen, och därmed mitt uttalande om ansvarsfrihet, är att inhämta revisionsbevis för att med en rimlig grad av säkerhet kunna bedöma om någon styrelseledamot i något väsentligt avseende:

- företagit någon åtgärd eller gjort sig skyldig till någon försummelse som kan föranleda ersättningsskyldighet mot bolaget, eller
- på något annat sätt handlat i strid med aktiebolagslagen, årsredovisningslagen eller bolagsordningen.

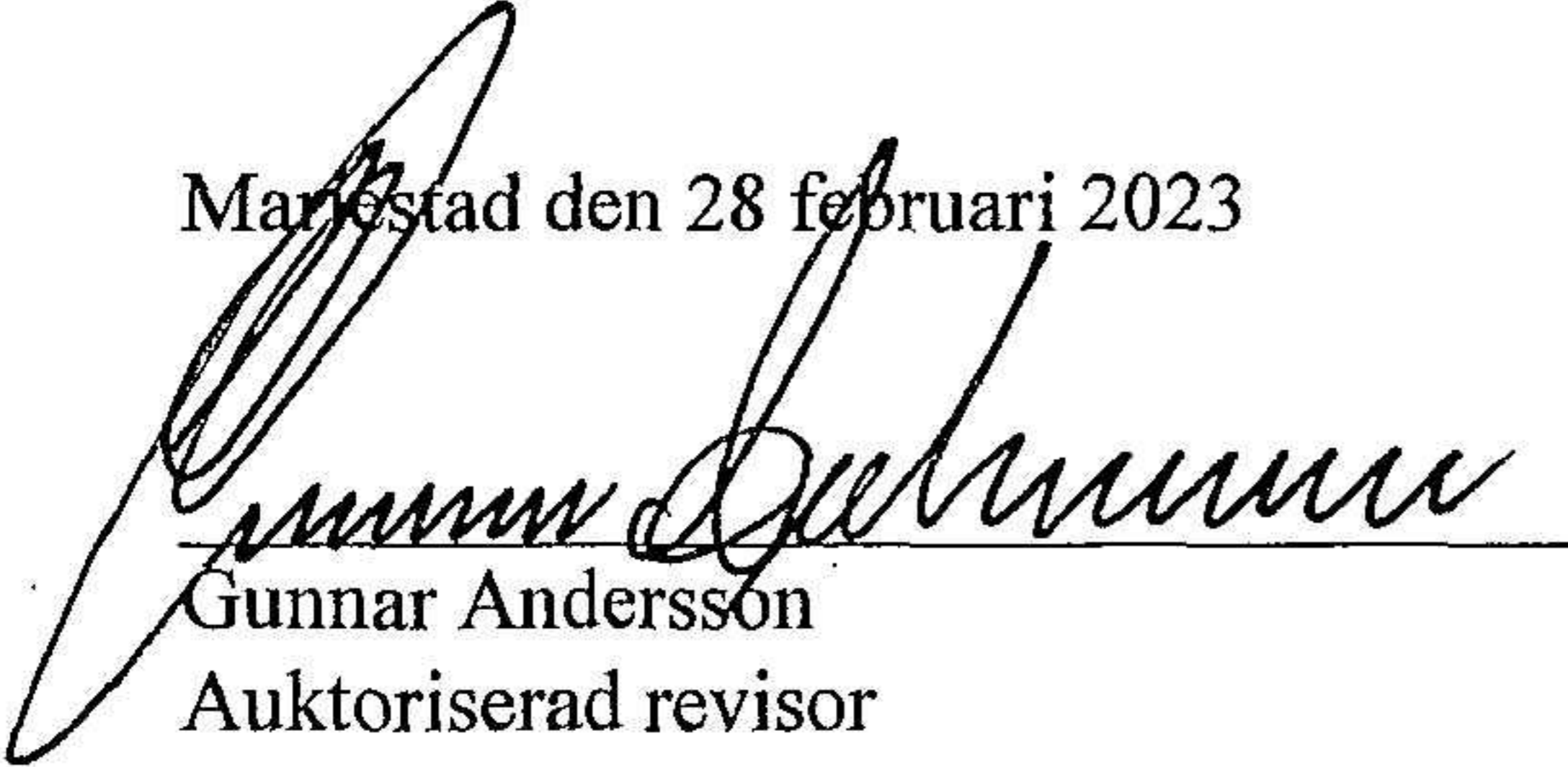
Mitt mål beträffande revisionen av förslaget till dispositioner av bolagets vinst eller förlust, och därmed mitt uttalande om detta, är att med rimlig grad av säkerhet bedöma om förslaget är förenligt med aktiebolagslagen.

Rimlig säkerhet är en hög grad av säkerhet, men ingen garanti för att en revision som utförs enligt god revisionsd i Sverige alltid kommer att upptäcka åtgärder eller försummelser som kan föranleda ersättningsskyldighet mot bolaget, eller att ett förslag till dispositioner av bolagets vinst eller förlust inte är förenligt med aktiebolagslagen.

En ytterligare beskrivning av mitt ansvar för revisionen av förvaltningen finns på Revisorsinspektionens webbplats:

www.revisorsinspektionen.se/revisornsansvar. Denna beskrivning är en del av revisionsberättelsen.

Marostad den 28 februari 2023



Gunnar Andersson
Auktoriserad revisor

2023051715781