

Årsredovisning för  
**A market made perfect AB**  
559282-6589

Räkenskapsåret  
**2021-12-01 - 2022-11-30**

Innehållsförteckning:	Sida
Förvaltningsberättelse	1
Resultaträkning	4
Balansräkning	5
Noter	6
Underskrifter	8

### Fastställelseintyg

Undertecknad styrelseledamot i A market made perfect AB intygar härmed dels att denna kopia av årsredovisningen överensstämmer med originalet, dels att resultat- och balansräkningen fastställts på årsstämma 2023 – 03 - 13. Stämman beslutade också att godkänna styrelsens förslag till resultatdisposition.

Stockholm 2023 - 03 - 13

  
Styrbjörn Swenzén  
Verkställande direktör

## Förvaltningsberättelse

Styrelsen och verkställande direktören för A market made perfect AB, 559282-6589, med säte i Örebro län, Örebro kommun, får härmed avge årsredovisning för räkenskapsåret 2021-12-01 - 2022-11-30.

### Allmänt om verksamheten

Företaget startades november 2020 med syfte att utveckla en gemensam digital och effektiv matchningsplattform för köpare och säljare B2B.

Företaget förmedlar i första hand varor och tjänster som är s.k. icke-affärskritiska. Idén är att rationalisera och digitalisera försäljnings- och inköpsprocesserna.

	Belopp i kr				
Utveckling av företagets verksamhet, resultat och ställning					
	2022-11-30				
Nettoomsättning	77 900				
Rörelsemarginal %		neg.			
Balansomslutning	1 333 476	1 073 980			
Avkastning på sysselsatt kapital %	-64,7	-4,5			
Avkastning på eget kapital %	108,8	-119,3			
Soliditet %	-48,6	5,3			
Definitioner: se not					

Eftersom mer än hälften av aktiekapitalet har förbrukats har en kontrollbalansräkning upprättats per den 24 feb. 2023.

### Förväntad framtida utveckling

Vi kommer nu att lansera ett antal branscher i Sverige. Marknaden har hittills varit mycket positiv till affärsidéen. Vi tror därför på en snabb expansion. Vi kommer också att inleda samarbeten med aktörer som har liknande men specialiserade plattformar, för att snabbt kunna erbjuda fler tjänster. Samtidigt kommer vi att satsa på värdet för köparna för att skapa så mycket trafik som möjligt på vår plattform.

### Väsentliga risker och osäkerhetsfaktorer

Osäkerheten ligger i hur mycket vi kan ta betalt per affär och hur många konkurrenter vi kommer att få i framtiden. En annan risk är att vi inte får in tillräckligt många seriösa säljare och därmed tappar förtroende bland köparna. Konjunkturen tror vi inte är en risk, eftersom vår plattform snarare gynnas av att man minskar sälj- och marknadsföringskostnader i lågkonjunkturer.

### Forskning och utveckling

Inom ett par år ämnar vi lansera en utvecklad tjänst helt byggd kring AI, vilket kommer att bli ett mycket intressant steg. Det innebär bland annat att köparna kommer att få färdiga förslag på leverantörer skickat till sig när deras nuvarande avtalstider löper ut.

Vi kommer också att satsa stort på att göra tjänsten så miljövänlig som möjligt genom att vi för samman köpare och säljare, utan att de behöver träffas och kan därmed undvika resor och andra transporter.

2023041304936

<b>Eget kapital</b>			
	<i>Aktiekapital, nyemission under reg</i>	<i>Uppskrivnings- fond</i>	<i>Reservfond övr bundna fonder</i>
<b>Bundet eget kapital</b>			
Ingående balans	25 000		
Justerad ingående balans	25 000		
<i>Förändringar direkt mot eget kapital</i>			
Uppskrivning av anläggningstillgångar	837 164		
Summa	837 164		
<i>Transaktioner med ägare</i>			
Summa			
<i>Omföring mellan poster i eget kapital</i>			
Summa			
<b>Vid årets utgång</b>	<b>862 164</b>		
			<i>Balanserat resultat inkl</i>
<b>Fritt eget kapital</b>	<i>Överkurs- fond</i>	<i>Fond för verkligt värde</i>	<i>årets resultat</i>
Ingående balans			-68 010
Justerad ingående balans			-68 010
Årets resultat			-705 108
<i>Förändringar i redovisade värden som redovisas direkt mot eget kapital</i>			
Summa			-705 108
<i>Transaktioner med ägare</i>			
Summa			
<i>Omföring mellan poster i eget kapital</i>			
Fondemission			-837 164
Summa			-837 164
<b>Vid årets utgång</b>			<b>-1 610 282</b>

**Förslag till disposition av företagets vinst eller förlust**

Styrelsen föreslår att fritt eget kapital, kronor -905 174 disponeras enligt följande:

	<i>Belopp i kr</i>
Balanseras i ny räkning	-1 610 282
<b>Summa</b>	<b>-1 610 282</b>

Vad beträffar resultat och ställning i övrigt hänvisas till efterföljande resultat- och balansräkning med tillhörande noter

2023041304937

## Resultaträkning

<i>Belopp i kr</i>	<i>Not</i>	<i>2021-12-01- 2022-11-30</i>	<i>2020-11-12- 2021-11-30</i>
Nettoomsättning		77 900	-
Aktiverat arbete för egen räkning		-	837 164
		77 900	837 164
<b>Rörelsens kostnader</b>			
Råvaror och förnödenheter		-364 383	-840 996
Övriga externa kostnader		-305 089	-34 634
Personalkostnader	2	-40 641	-2 886
<b>Rörelseresultat</b>		<b>-632 213</b>	<b>-41 352</b>
<b>Resultat från finansiella poster</b>			
Räntekostnader och liknande resultatposter	3	-72 895	-26 658
<b>Resultat efter finansiella poster</b>		<b>-705 108</b>	<b>-68 010</b>
<b>Resultat före skatt</b>		<b>-705 108</b>	<b>-68 010</b>
<b>Årets resultat</b>		<b>-705 108</b>	<b>-68 010</b>

## Balansräkning

Belopp i kr	Not	2022-11-30	2021-11-30
<b>TILLGÅNGAR</b>			
<b>Anläggningstillgångar</b>			
<b>Immateriella anläggningstillgångar</b>			
Balanserade utgifter för utvecklingsarbeten och liknande arbeten	4	837 164	837 164
		837 164	837 164
<b>Summa anläggningstillgångar</b>		837 164	837 164
<b>Omsättningstillgångar</b>			
<b>Kortfristiga fordringar</b>			
Kundfordringar		57 000	-
Övriga fordringar		128 878	131 586
		185 878	131 586
<b>Kassa och bank</b>		310 434	105 230
<b>Summa omsättningstillgångar</b>		496 312	236 816
<b>SUMMA TILLGÅNGAR</b>		1 333 476	1 073 980
<b>EGET KAPITAL OCH SKULDER</b>			
<b>Eget kapital</b>			
<b>Bundet eget kapital</b>			
Aktiekapital		25 000	25 000
Fond för utvecklingsutgifter		837 164	837 164
		862 164	862 164
<b>Fritt eget kapital</b>			
Balanserad vinst eller förlust		-805 174	-737 164
Årets resultat		-705 108	-68 010
		-1 510 282	-805 174
<b>Summa eget kapital</b>		-648 118	56 990
<b>Långfristiga skulder</b>			
Övriga skulder till kreditinstitut	5	1 500 000	866 664
Övriga långfristiga skulder		125 000	-
		1 625 000	866 664
<b>Kortfristiga skulder</b>			
Leverantörsskulder		6 594	16 990
Övriga kortfristiga skulder		350 000	133 336
		356 594	150 326
<b>SUMMA EGET KAPITAL OCH SKULDER</b>		1 333 476	1 073 980

## Noter

### Not 1 Redovisningsprinciper

Belopp i kr om inget annat anges

#### Allmänna redovisningsprinciper

Årsredovisningen har upprättats i enlighet med årsredovisningslagen och Bokföringsnämndens allmänna råd BFNAR 2012:1 Årsredovisning och koncernredovisning (K3).

#### Värderingsprinciper m m

Tillgångar, avsättningar och skulder har värderats utifrån anskaffningsvärden om inget annat anges nedan.

### Not 2 Anställda och personalkostnader

Bolaget har ej haft några fast anställda under verksamhetsåret. Ersättningar till styrelsen har ej utgått.

<b>Not 3 Räntekostnader och liknande resultatposter</b>		
	2021-12-01- 2022-11-30	2020-11-12- 2021-11-30
Räntekostnader, övriga	72 895	26 658
<b>Summa</b>	<b>72 895</b>	<b>26 658</b>


<b>Not 4 Balanserade utgifter för utvecklingsarbeten och liknande arbeten</b>		
	2022-11-30	2021-11-30
<i>Akkumulerade anskaffningsvärden</i>		
-Vid årets början	837 164	
-Övriga investeringar		837 164
Vid årets slut	837 164	837 164
<i>Akkumulerade avskrivningar</i>		
Vid årets slut		
<b>Redovisat värde vid årets slut</b>	<b>837 164</b>	<b>837 164</b>


<b>Not 5 Långfristiga skulder</b>		
	2022-11-30	2021-11-30
Skulder som förfaller senare än ett år från balansdagen		
Övriga skulder till kreditinstitut	1 625 000	866 664
Skulder som förfaller senare än fem år från balansdagen		-

<b>Not 6 Nyckeltalsdefinitioner</b>
<i>Rörelsemarginal:</i> Rörelseresultat / Nettoomsättning.
<i>Balansomslutning:</i> Totala tillgångar.
<i>Avkastning på sysselsatt kapital:</i> (Rörelseresultat + finansiella intäkter) / sysselsatt kapital.
<i>Finansiella intäkter:</i> Poster i finansnettot som är hänförliga till tillgångar (som ingår i sysselsatt kapital).
<i>Sysselsatt kapital:</i> Totala tillgångar - räntefria skulder.
<i>Räntefria skulder:</i> Skulder som inte är räntebärande. Pensionsskulder ses som räntebärande.
<i>Avkastning på eget kapital:</i> Resultat efter finansiella poster / Justerat eget kapital.
<i>Soliditet:</i> (Totalt eget kapital + (100 % - aktuell bolagsskattesats av obeskattade reserver)) / Totala tillgångar.


**Underskrifter**

Stockholm 2023-03-13

  
Ulf Malmquist  
Styrelseordförande

  
Styrbjörn Swenzén  
Verkställande direktör

  
Isak Granert  
Ledamot

  
Jan Torstensson  
Ledamot

2023041304942