

Årsredovisning

för

Tuna Livs AB

559305-4157

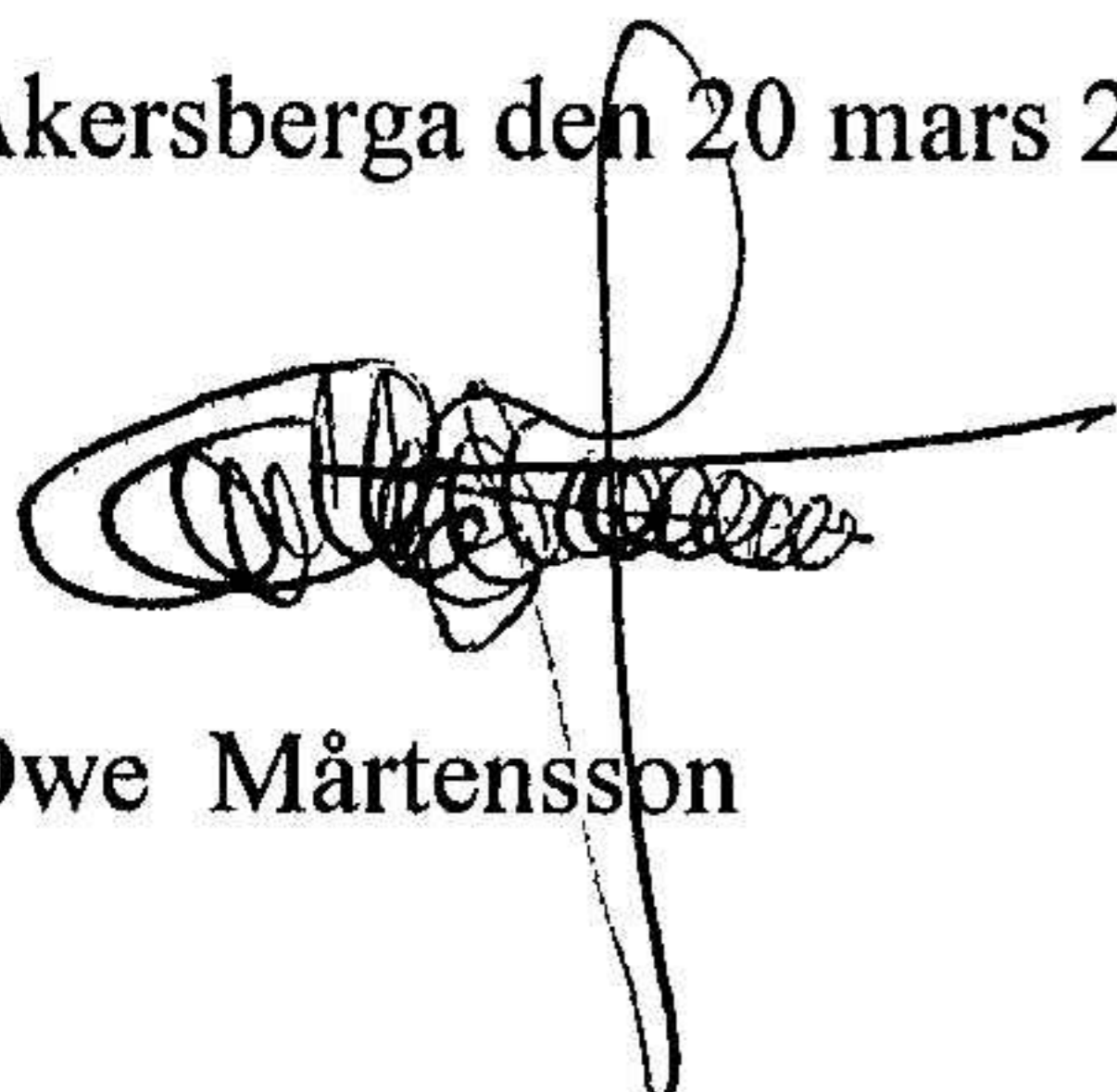
Räkenskapsåret

2022

Fastställelseintyg

Undertecknad styrelseledamot i Tuna Livs AB intygar, dels att denna kopia av årsredovisningen stämmer överens med originalet, dels att resultaträkningen och balansräkningen i årsredovisningen har fastställts på årsstämma den 20 mars 2023. Årsstämman beslutade att godkänna styrelsens förslag till resultatdisposition.

Åkersberga den 20 mars 2023



Owe Mårtensson

Årsredovisning

för

Tuna Livs AB

559305-4157

Räkenskapsåret

2022

Styrelsen för Tuna Livs AB avger följande årsredovisning för räkenskapsåret 2022.

Årsredovisningen är upprättad i svenska kronor, SEK. Om inte annat särskilt anges, redovisas alla belopp i hela kronor (kr). Uppgifter inom parentes avser föregående år.

Förvaltningsberättelse

Verksamheten

Allmänt om verksamheten

Bolaget bedriver handel med livsmedel i en liten automatiserad närbutik i Åkersberga. Konceptet drivs via franchise av varumärket AutoMat vilket är en kontantfri, obemannad liten butik med endast matvaror.

Företaget har sitt säte i ÅKERSBERGA.

Väsentliga händelser under räkenskapsåret

Kännedom om bolagets verksamhet har spridits i närområdet och kundkretsen har ökat konstant vilket ökat bolagets omsättning.

Flerårsöversikt (Tkr)	2022	2021
Nettoomsättning	2 545	859
Resultat efter finansiella poster	2	3
Soliditet (%)	6,4	7,8

Förändringar i eget kapital

Antal aktier: 25 000 st

	Aktie- kapital	Balanserat resultat	Årets resultat	Totalt
Nybildning	25 000		1 756	26 756
Disposition enligt beslut av årsstämman:				
Balanseras i ny räkning		1 756	-1 756	0
Årets resultat			871	871
Belopp vid årets utgång	25 000	1 756	871	27 627

Resultatdisposition

Styrelsen föreslår att till förfogande stående vinstmedel (kronor):

balanserad vinst	1 756
årets vinst	871
	2 627
disponeras så att	
i ny räkning överföres	2 627
	2 627

Företagets resultat och ställning i övrigt framgår av efterföljande resultat- och balansräkning med noter.

Resultaträkning

	Not	2022-01-01 -2022-12-31	2021-03-04 -2021-12-31 (10 mån)
Rörelseintäkter, lagerförändringar m. m.			
Nettoomsättning		2 544 964	859 412
Summa rörelseintäkter, lagerförändringar m.m.		2 544 964	859 412
Rörelsekostnader			
Handelsvaror		-1 975 790	-642 009
Övriga externa kostnader		-237 699	-86 607
Personalkostnader	2	-313 386	-117 828
Av- och nedskrivningar av materiella och immateriella anläggningstillgångar		-10 000	-6 438
Summa rörelsekostnader		-2 536 875	-852 882
Rörelseresultat		8 089	6 530
Finansiella poster			
Övriga ränteintäkter och liknande resultatposter		9	0
Räntekostnader och liknande resultatposter		-6 002	-3 833
Summa finansiella poster		-5 993	-3 833
Resultat efter finansiella poster		2 096	2 697
Resultat före skatt		2 096	2 697
Skatter			
Skatt på årets resultat		-1 225	-941
Årets resultat		871	1 756

Balansräkning

Not

2022-12-31

2021-12-31

TILLGÅNGAR

Anläggningstillgångar

Immateriella anläggningstillgångar

Koncessioner, patent, licenser, varumärken samt liknande rättigheter

3

33 562

43 562

Summa immateriella anläggningstillgångar

33 562

43 562

Summa anläggningstillgångar

33 562

43 562

Omsättningstillgångar

Varulager m. m.

Färdiga varor och handelsvaror

129 150

121 511

Summa varulager

129 150

121 511

Kortfristiga fordringar

Övriga fordringar

14 698

30 108

Upparbetad men ej fakturerad intäkt

31 200

109 920

Förutbetalda kostnader och upplupna intäkter

3 600

1 164

Summa kortfristiga fordringar

49 498

141 192

Kassa och bank

Kassa och bank

221 131

38 791

Summa kassa och bank

221 131

38 791

Summa omsättningstillgångar

399 779

301 494

SUMMA TILLGÅNGAR

433 341

345 056

Balansräkning

Not

2022-12-31

2021-12-31

EGET KAPITAL OCH SKULDER

Eget kapital

Bundet eget kapital

Aktiekapital

25 000

25 000

Summa bundet eget kapital

25 000

25 000

Fritt eget kapital

Balanserat resultat

1 756

0

Årets resultat

871

1 756

Summa fritt eget kapital

2 627

1 756

Summa eget kapital

27 627

26 756

Långfristiga skulder

4

Övriga skulder

200 000

200 000

Summa långfristiga skulder

200 000

200 000

Kortfristiga skulder

Leverantörsskulder

49 013

88 037

Skatteskulder

2 166

941

Övriga skulder

146 536

16 437

Upplupna kostnader och förutbetalda intäkter

7 999

12 885

Summa kortfristiga skulder

205 714

118 300

SUMMA EGET KAPITAL OCH SKULDER

433 341

345 056

Noter

Not 1 Redovisningsprinciper

Allmänna upplysningar

Årsredovisningen är upprättad i enlighet med årsredovisningslagen och Bokföringsnämndens allmänna råd (BFNAR 2016:10) om årsredovisning i mindre företag.

Avskrivning

Tillämpade avskrivningstider:

Franchise	5 år
-----------	------

Nyckeltalsdefinitioner

Nettoomsättning

Rörelsens huvudintäkter, fakturerade kostnader, sidointäkter samt intäktskorrigeringar.

Resultat efter finansiella poster

Resultat efter finansiella intäkter och kostnader men före bokslutsdispositioner och skatter.

Soliditet (%)

Justerat eget kapital (eget kapital och obeskattade reserver med avdrag för uppskjuten skatt) i procent av balansomslutning.

Not 2 Medelantalet anställda

	2022	2021-03-04 -2021-12-31
Medelantalet anställda	2	2

Not 3 Franchise av varumärke AutoMat


	2022-12-31	2021-12-31
Ingående anskaffningsvärden	50 000	0
Inköp	0	50 000
Utgående ackumulerade anskaffningsvärden	50 000	50 000
Ingående avskrivningar	-6 438	0
Årets avskrivningar	-10 000	-6 438
Utgående ackumulerade avskrivningar	-16 438	-6 438
Utgående redovisat värde	33 562	43 562

2023041703850


Not 4 Långfristiga skulder

	2022-12-31	2021-12-31
Skuld till JEA Fastigheter AB	200 000	200 000
	200 000	200 000

Åkersberga den 20 mars 2023



Owe Mårtensson
Ordförande



Mats Mårtensson