

Årsredovisning

för

Penzance AB

556516-4596

Räkenskapsåret

2022-05-01 - 2023-04-30

Fastställelseintyg

Undertecknad styrelseledamot i Penzance AB intygar, dels att denna kopia av årsredovisningen stämmer överens med originalet, dels att resultaträkningen och balansräkningen i årsredovisningen har fastställts på årsstämma *21/9-23*. Årsstämman beslutade att godkänna styrelsens förslag till resultatdisposition.

Stockholm *2023-09-21*

Svante Björk

Svante Björk

Årsredovisning

för

Penzance AB

556516-4596

Räkenskapsåret

2022-05-01 - 2023-04-30

Innehållsförteckning

Förvaltningsberättelse	2
Resultaträkning	3
Balansräkning	4
Noter	6

Styrelsen för Penzance AB avger följande årsredovisning för räkenskapsåret 2022-05-01 - 2023-04-30. Årsredovisningen är upprättad i svenska kronor, SEK. Om inte annat särskilt anges, redovisas alla belopp i hela kronor (kr). Uppgifter inom parentes avser föregående år.

Förvaltningsberättelse

Verksamheten

Allmänt om verksamheten

Bolaget bedriver verksamhet med förvaltning av fastigheter, mark och aktier.

Årets nettoomsättning kommer från företagets uthyrningsverksamhet.

Bolaget är helägt dotterbolag till Hugo Lindersson Kläder AB, 556116-4376, Stockholm.

Företaget har sitt säte i Stockholm.

Väsentliga händelser under räkenskapsåret

På grund av rådande världsläge byggs inga hus på spekulation för att minimera risk.

Flerårsöversikt (tkr)	2022/23	2021/22	2020/21	2019/20
Nettoomsättning	84	172	92	264
Resultat efter finansiella poster	-391	-659	-132	-107
Soliditet (%)	5	5	4	4

För definitioner av nyckeltal, se Not 1 Redovisningsprinciper.

Förändringar i eget kapital

	Aktie- kapital	Reserv- fond	Balanserat resultat	Årets resultat	Totalt
Belopp vid årets ingång	200 000	40 000	821 745	-658 958	402 787
Disposition enligt beslut av årsstämman:					
Balanseras i ny räkning			-658 958	658 958	0
Erhållet koncernbidrag			200 000		200 000
Årets resultat				-391 340	-391 340
Belopp vid årets utgång	200 000	40 000	362 787	-391 340	211 447

Villkorade, ännu ej återbetalda, aktieägartillskott uppgår per balansdagen till 1 634 649 (1 434 649).

Resultatdisposition

Styrelsen föreslår att till förfogande stående vinstmedel (kronor):

balanserad vinst	562 787
årets förlust	-391 340
	171 447
disponeras så att i ny räkning överföres	171 447
	171 447

Förtagets resultat och ställning i övrigt framgår av efterföljande resultat- och balansräkning med noter.

Resultaträkning

	Not	2022-05-01 -2023-04-30	2021-05-01 -2022-04-30
Rörelseintäkter, lagerförändringar m. m.			
Nettoomsättning		84 003	172 499
Summa rörelseintäkter, lagerförändringar m.m.		84 003	172 499
Rörelsekostnader			
Övriga externa kostnader		-109 103	-125 511
Personalkostnader	2	-22 506	-96 336
Av- och nedskrivningar av materiella anläggningstillgångar		-151 556	-155 526
Övriga rörelsekostnader		0	-411
Summa rörelsekostnader		-283 165	-377 784
Rörelseresultat		-199 162	-205 285
Finansiella poster			
Resultat från övriga finansiella anläggningstillgångar		-114 587	25 566
Nedskrivningar av finansiella anläggningstillgångar och kortfristiga placeringar		-75 378	-478 289
Räntekostnader och liknande resultatposter		-2 213	-950
Summa finansiella poster		-192 178	-453 673
Resultat efter finansiella poster		-391 340	-658 958
Resultat före skatt		-391 340	-658 958
Årets resultat		-391 340	-658 958

Balansräkning

Not
1

2023-04-30

2022-04-30

TILLGÅNGAR

Anläggningstillgångar

Materiella anläggningstillgångar

Byggnader och mark	3	6 045 718	6 156 940
Pågående nyanläggningar och förskott avseende materiella anläggningstillgångar	4	819 112	819 112
Inventarier	5	593 344	281 411
Summa materiella anläggningstillgångar		7 458 174	7 257 463

Finansiella anläggningstillgångar

Andra långfristiga värdepapper	6	346 284	574 075
Summa finansiella anläggningstillgångar		346 284	574 075

Summa anläggningstillgångar 7 804 458 7 831 538

Omsättningstillgångar

Kortfristiga fordringar

Övriga fordringar		101	101
Summa kortfristiga fordringar		101	101

Kassa och bank

Kassa och bank		43 020	84 261
Summa kassa och bank		43 020	84 261

Summa omsättningstillgångar 43 121 84 362

SUMMA TILLGÅNGAR 7 847 579 7 915 900

Balansräkning

Not
I

2023-04-30

2022-04-30

EGET KAPITAL OCH SKULDER

Eget kapital

Bundet eget kapital

Aktiekapital

200 000

200 000

Reservfond

40 000

40 000

Summa bundet eget kapital

240 000

240 000

Fritt eget kapital

Balanserat resultat

562 787

821 745

Årets resultat

-391 340

-658 958

Summa fritt eget kapital

171 447

162 787

Summa eget kapital

411 447

402 787

Långfristiga skulder

Checkräkningskredit

0

31 204

Skulder till koncernföretag

7 301 558

7 440 464

Övriga skulder

114 574

21 445

Summa långfristiga skulder

7 416 132

7 493 113

Kortfristiga skulder

Upplupna kostnader och förutbetalda intäkter

20 000

20 000

Summa kortfristiga skulder

20 000

20 000

SUMMA EGET KAPITAL OCH SKULDER

7 847 579

7 915 900

Noter

Not 1 Redovisningsprinciper

Allmänna upplysningar

Årsredovisningen är upprättad i enlighet med årsredovisningslagen och Bokföringsnämndens allmänna råd (BFNAR 2016:10) om årsredovisning i mindre företag.

Avskrivning

Tillämpade avskrivningstider:

Byggnader	50 år
Markanläggningar	20 år
Inventarier, verktyg och installationer	5 år

Not 2 Medelantalet anställda

	2022-05-01 -2023-04-30	2021-05-01 -2022-04-30
Medelantalet anställda	0,25	0,75

Not 3 Byggnader och mark

	2023-04-30	2022-04-30
Ingående anskaffningsvärden	9 395 107	9 395 107
Utgående ackumulerade anskaffningsvärden	9 395 107	9 395 107
Ingående avskrivningar	-3 238 167	-3 097 749
Årets avskrivningar	-111 222	-140 418
Utgående ackumulerade avskrivningar	-3 349 389	-3 238 167
Utgående redovisat värde	6 045 718	6 156 940

Not 4 Pågående nyanläggningar

	2023-04-30	2022-04-30
Ingående anskaffningsvärden	819 112	819 112
Utgående ackumulerade anskaffningsvärden	819 112	819 112
Utgående redovisat värde	819 112	819 112

2024010405322

Not 5 Inventarier


	2023-04-30	2022-04-30
Ingående anskaffningsvärden	383 232	383 232
Inköp	352 266	0
Utgående ackumulerade anskaffningsvärden	735 498	383 232
Ingående avskrivningar	-101 821	-86 713
Årets avskrivningar	-40 334	-15 108
Utgående ackumulerade avskrivningar	-142 155	-101 821
Utgående redovisat värde	593 343	281 411
Bokfört anskaffningsvärde ej avskrivningsbara inventarier	169 344	169 344
	169 344	169 344


Not 6 Andra långfristiga värdepapper


	2023-04-30	2022-04-30
Ingående anskaffningsvärden	1 261 690	1 184 174
Köp	35 669	219 985
Försäljningar	-188 082	-142 469
Utgående ackumulerade anskaffningsvärden	1 109 277	1 261 690
Ingående nedskrivningar	-687 615	-209 326
Årets nedskrivningar	-75 378	-478 289
Utgående ackumulerade nedskrivningar	-762 993	-687 615
Utgående redovisat värde	346 284	574 075

Stockholm 2023-09-21


Svante Björk
Ordförande


Maria Björk


Barbro Björk


Andreas Björk