


ÅRSREDOVISNING
och
KONCERNREDOVISNING
för
ATA Holding Sweden AB
Org.nr. 556582-1781

Styrelsen och verkställande direktören får härmed avlämna årsredovisning och koncernredovisning för räkenskapsåret 2022-05-01 - 2023-04-30

Innehåll	Sida
- förvaltningsberättelse	2
- resultaträkning	4
- balansräkning	5
- kassaflödesanalys	7
- noter	9
- underskrifter	19

Undertecknad styrelseledamot i ATA Holding Sweden AB intygar härmed, dels att denna kopia av årsredovisningen överensstämmer med originalet, dels att resultat- och balansräkning fastställts på årsstämma den 2023-10-19. Stämman beslöt tillika godkänna styrelsens förslag till vinstdisposition.

Moheda 20/10 2023



Roger Tagesson

ÅRSREDOVISNING
och
KONCERNREDOVISNING
för

ATA Holding Sweden AB

Org.nr. 556582-1781

Styrelsen och verkställande direktören får härmed avlämna årsredovisning och koncernredovisning för räkenskapsåret
2022-05-01 - 2023-04-30

Innehåll	Sida
- förvaltningsberättelse	2
- resultaträkning	4
- balansräkning	5
- kassaflödesanalys	7
- noter	9
- underskrifter	19

FÖRVALTNINGSBERÄTTELSE

Årsredovisningen är upprättad i svenska kronor, SEK.

Verksamheten

Bolaget bildades 1999-12-15. Verksamheten består av sågverksrörelse, handel med trävaror och förvaltning av värdepapper.

Under året har endast förvaltning av värdepapper förekommit i moderbolaget.

Företagets säte är Alvesta kommun, Kronobergs län.

Flerårsjämförelse*, koncernen

	2022/2023	2021/2022	2020/2021	2019/2020	2018/2019
Nettoomsättning	3 026 902 830	2 774 757 817	2 052 092 016	1 780 906 803	1 838 443 410
Res. efter finansiella poster	380 287 336	836 191 879	598 699 115	193 863 587	220 635 377
Balansomslutning	2 801 150 795	2 764 884 537	2 065 774 214	1 507 036 911	1 497 562 784
Soliditet (%)	82,13	78,98	78,21	78,42	67,92

Definitioner av nyckeltal, se noter

Flerårsjämförelse*

	2022/2023	2021/2022	2020/2021	2019/2020	2018/2019
Nettoomsättning	0	0	0	0	0
Res. efter finansiella poster	2 540 973	5 450 767	896 736	47 723 812	5 425 707
Balansomslutning	782 963 329	1 033 473 779	363 702 038	402 774 821	430 572 314
Soliditet (%)	89,94	74,89	96,80	97,07	70,49

*Definitioner av nyckeltal, se noter

Investeringar

Under året har investeringar påbörjats i en ny kemmixerskruv och förbättrad värmeåtervinning i Waggeryd Cell AB.

I sågverksbolagen har investeringar bl a gjorts i såglinjerna, Strömline AB har slutfört investering i ny panna.

Ägarförhållanden

ATA Holding Sweden AB äger ATA Timber AB som är moderbolag till Waggeryd Cell AB, ATA Timber Eneryda AB, ATA Timber Widtsköfle AB, ATA Timber Värendskog AB, ATA Timber R-vik AB, ATA Timber UK Ltd samt Strömline AB. Dessutom äger ATA Holding Sweden AB dotterbolagen ATA Skog 1 AB, och ATA Skog 2 AB.

Ingen försäljning till eller några inköp mellan moderbolag och koncernbolag har skett under året.

Framtida utveckling

Verksamheten beräknas bedrivas vidare i samma omfattning nästkommande år.

Miljöpåverkan

Några av bolagen inom koncernen bedriver anmälningspliktig verksamhet enligt miljöbalken.

Hållbarhetsupplysningar

ATA-gruppen arbetar för att uppnå de miljö kvalitetsmål och generationsmål som riksdagen beslutat om. ATA-gruppens industrier strävar efter att producera de varor som våra kunder eftersträvar. Detta ska göras med hänsyn till vad som är tekniskt och ekonomisk möjligt, så att vi påverkar vår miljö på minsta möjliga sätt.

Koncernen ser positivt på framtiden och avser även i fortsättningen vara en stark och långsiktig aktör inom skogsindustrin. Koncernen har en stark ekonomisk situation.

Personal

ATA-gruppen strävar efter att vara en så jämställd arbetsplats som möjligt.

Koncernen arbetar kontinuerligt med kompetensförsörjning och utbildning. Koncernen har de senaste åren satsat mångmiljonbelopp för att vara en trygg, säker och effektiv arbetsplats.

ATA Holding Sweden AB har upprättat en hållbarhetsrapport som finns tillgänglig på vår hemsida www.ata.nu.

Förändringar i eget kapital, koncern

2023102406046

	Aktiekapital	Bundna reserver	Fritt eget kapital
Belopp vid årets ingång	10 000 000	488 373 131	1 685 467 863
Förskjutning mellan bundna och fria reserver		57 957 304	-57 957 304
Resultatdisposition enligt beslut av årsstämman:			
Utdelning till aktieägare			-190 000 000
Årets vinst			306 479 622
Årets omräkningsdifferens			441 392
Belopp vid årets utgång	10 000 000	546 330 435	1 744 431 573

Förändringar i eget kapital

	Aktiekapital	Reservfond	Fritt eget kapital
Belopp vid årets ingång	10 000 000	20 000	593 988 682
Resultatdisp. enl. beslut av årsstämman:			
Utdelning till aktieägare			-190 000 000
Årets vinst			91 170 038
Belopp vid årets utgång	10 000 000	20 000	495 158 720

Resultatdisposition

Förslag till disposition av bolagets vinst

Till årsstämmans förfogande står	
balanserad vinst	403 988 682
årets vinst	91 170 038
	<u>495 158 720</u>
Styrelsen föreslår att	
i ny räkning överföres	495 158 720
	<u>495 158 720</u>

Beträffande bolagets resultat och ställning i övrigt hänvisas till efterföljande resultat- och balansräkningar med tillhörande noter.

RESULTATRÄKNING

	Not	Koncernen		Moderbolaget	
		2022-05-01 2023-04-30	2021-05-01 2022-04-30	2022-05-01 2023-04-30	2021-05-01 2022-04-30
Rörelsens intäkter m.m.					
Nettoomsättning	2, 3	3 026 902 830	2 774 757 817	0	0
Förändring av lager av produkter i arbete, färdiga varor och pågående arbete för annans räkning		-101 138 224	-23 532 338	0	0
Övriga rörelseintäkter		73 772 946	25 955 597	0	0
		<u>2 999 537 552</u>	<u>2 777 181 076</u>	<u>0</u>	<u>0</u>
Rörelsens kostnader					
Råvaror och förnödenheter		-1 959 567 332	-1 350 551 333	0	0
Övriga externa kostnader	4, 5	-386 471 311	-320 975 867	-60 084	-672 812
Personalkostnader	6	-196 607 668	-195 907 464	0	0
Avskrivningar av materiella anläggningstillgångar		-80 227 411	-79 608 719	0	0
Övriga rörelsekostnader		-51 000	-394 495	0	0
		<u>-2 622 924 722</u>	<u>-1 947 437 878</u>	<u>-60 084</u>	<u>-672 812</u>
Rörelseresultat		376 612 830	829 743 198	-60 084	-672 812
Resultat från finansiella poster					
Resultat från andelar i koncernföretag		0	6 193 400	0	6 193 400
Resultat från övriga värdepapper och fordringar som är anläggningstillgångar		55 913	479 006	0	0
Övriga ränteintäkter och liknande resultatposter		4 680 352	257 829	2 607 212	0
Räntekostnader och liknande resultatposter		-1 061 759	-481 554	-6 155	-69 821
		<u>3 674 506</u>	<u>6 448 681</u>	<u>2 601 057</u>	<u>6 123 579</u>
Resultat efter finansiella poster		380 287 336	836 191 879	2 540 973	5 450 767
Bokslutsdispositioner					
Avsättning till periodiseringsfond		0	0	-40 000 000	-163 460 000
Återföring från periodiseringsfond		0	0	3 382 000	3 496 000
Erhållna koncernbidrag		0	0	150 000 000	650 000 000
		<u>0</u>	<u>0</u>	<u>113 382 000</u>	<u>490 036 000</u>
Resultat före skatt		380 287 336	836 191 879	115 922 973	495 486 767
Skatt på årets resultat	7	-73 807 714	-171 628 301	-24 752 935	-101 022 123
Årets resultat		<u>306 479 622</u>	<u>664 563 578</u>	<u>91 170 038</u>	<u>394 464 644</u>

2023102406047

BALANSRÄKNING

	Not	Koncernen		Moderbolaget	
		2023-04-30	2022-04-30	2023-04-30	2022-04-30
TILLGÅNGAR					
Anläggningstillgångar					
Materiella anläggningstillgångar					
Byggnader och mark	8	129 251 243	131 324 424	0	0
Maskiner och andra tekniska anläggningar	9	177 496 334	164 764 928	0	0
Inventarier, verktyg och installationer	10	80 322 690	56 897 842	0	0
Pågående nyanläggningar och förskott avseende materiella anläggningstillgångar	11	3 130 000	43 299 524	0	0
Summa materiella anläggningstillgångar		390 200 267	396 286 718	0	0
Finansiella anläggningstillgångar					
Andelar i koncernföretag	12	0	0	18 589 158	18 589 158
Fordringar hos koncernföretag	13	0	0	98 000 000	477 900 000
Andra långfristiga värdepappersinnehav	14	350 458 028	250 177 908	350 391 148	250 111 028
Uppskjuten skattefordran		701 094	1 055 694	0	0
Andra långfristiga fordringar		2 738 910	4 124 197	0	0
Summa finansiella anläggningstillgångar		353 898 032	255 357 799	466 980 306	746 600 186
Summa anläggningstillgångar		744 098 299	651 644 517	466 980 306	746 600 186
Omsättningstillgångar					
Varulager m.m.					
Råvaror och förnödenheter		270 512 764	254 347 728	0	0
Varor under tillverkning		374 526 492	484 156 414	0	0
Färdiga varor och handelsvaror		46 662 360	70 925 914	0	0
Förskott till leverantörer		105 770 394	77 035 609	0	0
Summa varulager m.m.		797 472 010	886 465 665	0	0
Kortfristiga fordringar					
Kundfordringar		424 783 544	366 648 809	0	0
Aktuell skattefordran		52 561 044	0	0	0
Övriga fordringar		47 304 219	45 738 129	88 536	180 782
Förutbetalda kostnader och upplupna intäkter	15	52 410 847	17 017 632	922 646	13 385
Summa kortfristiga fordringar		577 059 654	429 404 570	1 011 182	194 167
Kassa och bank					
Kassa och bank		682 520 832	797 369 785	314 971 841	286 679 426
Summa kassa och bank		682 520 832	797 369 785	314 971 841	286 679 426
Summa omsättningstillgångar		2 057 052 496	2 113 240 020	315 983 023	286 873 593
SUMMA TILLGÅNGAR		2 801 150 795	2 764 884 537	782 963 329	1 033 473 779

2023102406048

BALANSRÄKNING

	Not	Koncernen		Moderbolaget	
		2023-04-30	2022-04-30	2023-04-30	2022-04-30
EGET KAPITAL OCH SKULDER					
Eget kapital, koncern					
Aktiekapital		10 000 000	10 000 000		
Annat eget kapital inklusive årets resultat		2 290 762 009	2 173 840 993		
Summa eget kapital, koncern		2 300 762 009	2 183 840 993		
Eget kapital, moderföretag					
Bundet eget kapital					
Aktiekapital	16			10 000 000	10 000 000
Reservfond				20 000	20 000
Summa bundet eget kapital				10 020 000	10 020 000
Fritt eget kapital					
Balanserat resultat				403 988 682	199 524 038
Årets resultat				91 170 038	394 464 644
Summa fritt eget kapital				495 158 720	593 988 682
Summa eget kapital, moderföretag				505 178 720	604 008 682
Obeskattade reserver					
Periodiseringsfond	17	0	0	250 690 000	214 072 000
Summa obeskattade reserver		0	0	250 690 000	214 072 000
Avsättningar					
Övriga avsättningar för pensioner och liknande förpliktelser		3 403 370	5 124 728	0	0
Uppskjuten skatteskuld		139 734 790	123 574 607	0	0
Summa avsättningar		143 138 160	128 699 335	0	0
Kortfristiga skulder					
Leverantörsskulder		298 320 515	294 077 553	0	0
Skulder till koncernföretag		0	0	12 100 000	124 100 000
Aktuell skatteskuld		0	91 349 732	14 944 609	91 213 797
Övriga skulder		9 982 629	10 707 006	0	0
Upplupna kostnader och förutbetalda intäkter	18	48 947 482	56 209 918	50 000	79 300
Summa kortfristiga skulder		357 250 626	452 344 209	27 094 609	215 393 097
SUMMA EGET KAPITAL OCH SKULDER		2 801 150 795	2 764 884 537	782 963 329	1 033 473 779

2023102406049

ATA Holding Sweden AB

Org.nr. 556582-1781

KASSAFLÖDESANALYS

2023102406050

	Not	Koncernen		Moderbolaget	
		2022-05-01	2021-05-01	2022-05-01	2021-05-01
		2023-04-30	2022-04-30	2023-04-30	2022-04-30
Den löpande verksamheten					
Rörelseresultat	2	376 612 830	829 743 198	-60 084	-672 812
Justeringar för poster som inte ingår i kassaflödet		79 937 739	79 012 868	0	0
Erhållen ränta m.m.		4 736 265	736 835	2 607 212	0
Erlagd ränta		-1 061 759	-481 554	-6 155	-69 821
Betald inkomstskatt		-201 203 707	-102 443 113	-101 022 123	-253 519
Kassaflöde från den löpande verksamheten		259 021 368	806 568 234	-98 481 150	-996 152
Kassaflöde från förändringar av rörelsekapital					
Minskning(+)/ökning(-) av varulager/pågående arbete		88 993 655	-9 281 961	0	0
Minskning(+)/ökning(-) av kundfordringar		-58 134 736	-67 164 166	0	0
Minskning(+)/ökning(-) av fordringar		-36 959 305	-2 243 641	-817 015	4 295
Minskning(-)/ökning(+) av leverantörsskulder		4 242 962	66 627 088	0	0
Minskning(-)/ökning(+) av kortfristiga skulder		-7 986 813	-350 251	-112 029 300	124 129 300
Kassaflöde från den löpande verksamheten		249 177 131	794 155 303	-211 327 465	123 137 443
Investeringsverksamheten					
Förvärv av byggnader och mark	8	-4 284 236	-13 712 564	0	0
Försäljning av byggnader och mark		0	135 925	0	0
Förvärv av maskiner och andra tekniska anläggningar	9	-60 174 922	-128 032 345	0	0
Förvärv av inventarier, verktyg och installationer	10	-49 972 259	-25 971 134	0	0
Försäljning av inventarier, verktyg och installationer		852 000	789 000	0	0
Omklassificering		95 701 127	153 686 061	0	0
Förvärv av pågående nyanläggningar och förskott avseende materiella anläggningstillgångar		-55 531 603	-53 465 715	0	0
Förvärv av koncernföretag	12	0	0	0	58 000 000
Försäljning av andelar i koncernföretag	12	0	22 678 400	0	22 678 400
Årets lämnade lån till koncernföretag	13	0	0	0	-462 900 000
Årets amorteringar från koncernföretag	13	0	0	379 900 000	121 243 000
Förvärv av långfristiga värdepapper	14	-100 280 120	-250 111 028	-100 280 120	-250 111 028
Försäljning av långfristiga värdepapper	14	0	287 608	0	0
Uttag pensioner		0	813 318	0	0
Återbetalning av lån från utomstående		1 385 287	0	0	0
Kassaflöde från investeringsverksamheten		-172 304 726	-292 902 474	279 619 880	-511 089 628

KASSAFLÖDESANALYS

2023102406051

	Not	Koncernen		Moderbolaget	
		2022-05-01 2023-04-30	2021-05-01 2022-04-30	2022-05-01 2023-04-30	2021-05-01 2022-04-30
Finansieringsverksamheten					
Koncernbidrag		0	0	150 000 000	650 000 000
Avsättning pensioner		-1 721 358	-1 010 628	0	0
Utbetald utdelning		-190 000 000	-100 000 000	-190 000 000	-100 000 000
<hr/>					
Kassaflöde från finansieringsverksamheten		-191 721 358	-101 010 628	-40 000 000	550 000 000
<hr/>					
Förändring av likvida medel		-114 848 953	400 242 197	28 292 415	162 047 815
Likvida medel vid årets början		797 369 785	397 127 588	286 679 426	124 631 611
<hr/>					
Likvida medel vid årets slut		682 520 832	797 369 785	314 971 841	286 679 426

NOTER

Not 1 Redovisnings- och värderingsprinciper

Årsredovisningen är upprättad i enlighet med årsredovisningslagen och BFNAR 2012:1 Årsredovisning och koncernredovisning.

Principerna är oförändrade jämfört med föregående år.

Fordringar

Fordringar har upptagits till de belopp varmed de beräknas inflyta.

Övriga tillgångar, avsättningar och skulder

Övriga tillgångar, avsättningar och skulder har värderats till anskaffningsvärden om inget annat anges nedan.

Intäktsredovisning

Inkomsten redovisas till det verkliga värdet av vad som erhållits eller kommer att erhållas. Företaget redovisar därför inkomsten till nominellt värde (fakturabelopp) om ersättningen erhålls i likvida medel direkt vid leverans. Avdrag görs för lämnade rabatter.

Materiella anläggningstillgångar

Materiella anläggningstillgångar redovisas till anskaffningsvärde med avdrag för ackumulerade avskrivningar och eventuella nedskrivningar. Tillgångarna skrivs av linjärt över tillgångarnas bedömda nyttjandeperiod förutom mark som inte skrivs av. Nyttjandeperioden omprövas per varje balansdag. Följande nyttjandeperioder tillämpas:

	Antal år
Byggnader	20-50
Maskiner och andra tekniska anläggningar	6-7
Inventarier, verktyg och maskiner	5-6
Goodwill	5

Finansiella instrument

Finansiella instrument värderas utifrån anskaffningsvärde.

Leasing

Leasetagare

Operationella leasingavtal kostnadsförs linjärt över leasingperioden.

Rättigheter och skyldigheter enligt finansiella leasingavtal redovisas som tillgång och skuld i balansräkningen. Tillgången och skulden redovisas till det lägsta av tillgångens verkliga värde och nuvärdet av minimileaseavgifterna, fastställda vid leasingavtalets ingående. Leasingavgifterna fördelas på ränta och amortering av skulden enligt effektivräntemetoden. Variabla avgifter redovisas som kostnad det räkenskapsår utgifterna uppkommer.

Samtliga leasingavtal kostnadsförs linjärt över leasingperioden.

Varulager

Varulagret är värderat till det lägsta av anskaffningsvärdet, beräknat enligt först-in-först-ut, och nettoförsäljningsvärde. Nettoförsäljningsvärdet har beräknats till försäljningsvärdet efter avdrag för beräknad försäljningskostnad, varmed hänsyn har tagits till inkurans.

Råvaror samt hel- och halvfabrikat har värderats till det lägsta av anskaffningsvärdet, beräknat enligt först-in-först-ut, och beräknat nettoförsäljningsvärde. I anskaffningsvärdet för egentillverkade halv- och helfabrikat har direkta och indirekta tillverkningskostnader ökat anskaffningsvärdet.

NOTER

Inkomstskatt

Aktuell skatt är inkomstskatt för innevarande räkenskapsår som avser årets skattepliktiga resultat och den del av tidigare räkenskapsårs inkomstskatt som ännu inte har redovisats.

Aktuell skatt värderas till det sannolika beloppet enligt de skattesatser och skatteregler som gäller på balansdagen.

Uppskjuten skatt är inkomstskatt för skattepliktigt resultat avseende framtida räkenskapsår till följd av tidigare transaktioner eller händelser.

Uppskjuten skatt beräknas på temporära skillnader. En temporär skillnad finns när det redovisade värdet på en tillgång eller skuld skiljer sig från det skattemässiga värdet. Temporära skillnader beaktas ej i skillnader hänförliga till investeringar i dotterföretag, filialer, intresseföretag eller joint venture om företaget kan styra tidpunkten för återföring av de temporära skillnaderna och det inte är uppenbart att den temporära skillnaden kommer att återföras inom en överskådlig framtid. Skillnader som härrör från den första redovisningen av goodwill eller vid den första redovisningen av en tillgång eller skuld såvida inte den hänförliga transaktionen är ett rörelseförvärv eller påverkar skatt eller redovisat resultat utgör inte heller temporära skillnader.

Uppskjuten skattefordran avseende underskottsavdrag eller andra framtida skattemässiga avdrag redovisas i den omfattning det är sannolikt att avdragen kan avräknas mot framtida skattemässiga överskott.

Koncernredovisning

Dotterföretag

Dotterföretag är företag i vilka moderföretaget direkt eller indirekt innehar mer än 50 % av röstetalet eller på annat sätt har ett bestämmande inflytande. Bestämmande inflytande innebär en rätt att utforma ett företags finansiella och operativa strategier i syfte att erhålla ekonomiska fördelar. Redovisningen av rörelseförvärv bygger på enhetssynen. Det innebär att förvärvsanalysen upprättas per den tidpunkt då förvärvaren får bestämmande inflytande. Från och med denna tidpunkt ses förvärvaren och den förvärvade enheten som en redovisningsenhet. Tillämpningen av enhetssynen innebär vidare att alla tillgångar (inklusive goodwill) och skulder samt intäkter och kostnader medräknas i sin helhet även för delägda dotterföretag.

Anskaffningsvärdet för dotterföretag beräknas till summan av verkligt värde vid förvärvstidpunkten för erlagda tillgångar med tillägg av uppkomna och övertagna skulder samt emitterade egetkapitalinstrument, utgifter som är direkt hänförliga till rörelseförvärvet samt eventuell tilläggsköpeskillning. I förvärvsanalysen fastställs det verkliga värdet, med några undantag, vid förvärvstidpunkten av förvärvade identifierbara tillgångar och övertagna skulder samt minoritetsintresse. Minoritetsintresse värderas till verkligt värde vid förvärvstidpunkten. Från och med förvärvstidpunkten inkluderas i koncernredovisningen det förvärvade företagens intäkter och kostnader, identifierbara tillgångar och skulder liksom eventuell uppkommen goodwill eller negativ goodwill.

Tilläggsköpeskillning

Är det vid förvärvstidpunkten sannolikt att köpeskillningen kommer att justeras vid en senare tidpunkt och beloppet kan uppskattas på ett tillförlitligt sätt, ska beloppet ingå i det beräknade slutliga anskaffningsvärdet för den förvärvade enheten.

Justering av värdet på tilläggsköpeskillning inom tolv månader från förvärvstidpunkten påverkar goodwill/ negativ goodwill. Justering senare än tolv månader efter förvärvstidpunkten redovisas i koncernresultaträkningen.

Eliminering av transaktioner mellan koncernföretag och intresseföretag

Koncerninterna fordringar och skulder, intäkter och kostnader och orealiserade vinster eller förluster som uppkommer vid transaktioner mellan koncernföretag, elimineras i sin helhet. Orealiserade vinster som uppkommer vid transaktioner med intresseföretag elimineras i den utsträckning som motsvarar koncernens ägarandel i företaget. Orealiserade förluster elimineras på samma sätt som orealiserade vinster, men endast i den utsträckning det inte finns någon indikation på något nedskrivningsbehov.

NOTER

2023102406054

UPPLYSNINGAR TILL ENSKILDA POSTER

Not 2	Nettoomsättning	Koncernen		Moderbolaget	
		2022/2023	2021/2022	2022/2023	2021/2022
	<i>Nettoomsättning uppdelad på geografiskt område</i>				
	Sverige	490 181 193	333 049 286	0	0
	Övriga Europa	968 699 596	845 097 084	0	0
	Utanför Europa	1 568 022 041	1 596 611 447	0	0
		<u>3 026 902 830</u>	<u>2 774 757 817</u>	<u>0</u>	<u>0</u>
Not 3	Inköp och försäljning inom koncernen	Koncernen		Moderbolaget	
		2022/2023	2021/2022	2022/2023	2021/2022
	Koncerninterna inköp eller försäljningar har ej förekommit avseende moderbolaget.				
Not 4	Leasingavtal - Operationell leasing leasetagare	Koncernen		Moderbolaget	
		2022/2023	2021/2022	2022/2023	2021/2022
	Under året har företags leasingavgifter uppgått till	815 053	1 176 620	0	0
	Framtida minimileasingavgifter för icke uppsägningsbara leasingavtal, förfaller till betalning enligt följande:				
	Inom 1 år	<u>92 800</u>	<u>179 500</u>	<u>0</u>	<u>0</u>
		92 800	179 500	0	0
Not 5	Ersättning till revisorer	Koncernen		Moderbolaget	
		2022/2023	2021/2022	2022/2023	2021/2022
	<i>Crowe Tönnervik Revision AB</i>				
	Revisionsuppdrag	772 720	714 910	38 230	28 060
	Skatterådgivning	15 000	0	0	0
	Övriga tjänster	35 000	43 000	0	0
		<u>822 720</u>	<u>757 910</u>	<u>38 230</u>	<u>28 060</u>

Med revisionsuppdrag avses revisors arbete för den lagstadgade revisionen och med revisionsverksamhet olika typer av kvalitetssäkringstjänster. Övriga tjänster är sådant som inte ingår i revisionsuppdrag, revisionsverksamhet eller skatterådgivning.

NOTER

Not 6 Personal

Koncernen		Moderbolaget	
2022/2023	2021/2022	2022/2023	2021/2022

Medelantalet anställda

Medelantalet anställda bygger på av bolaget betalda närvarotimmar relaterade till en normal arbetstid.

Medelantal anställda har varit	269	275	0	0
varav kvinnor	28	30	0	0
varav män	241	245	0	0

Löner, ersättningar m.m.

Löner, ersättningar, sociala kostnader och pensionskostnader har utgått med följande belopp:

Styrelsen och VD:

Löner och ersättningar	5 834 205	5 718 324	0	0
Pensionskostnader	1 248 797	1 672 979	0	0
	<u>7 083 002</u>	<u>7 391 303</u>	<u>0</u>	<u>0</u>

Övriga anställda:

Löner och ersättningar	134 858 157	130 529 828	0	0
Pensionskostnader	11 567 373	11 858 498	0	0
	<u>146 425 530</u>	<u>142 388 326</u>	<u>0</u>	<u>0</u>

Sociala kostnader	43 909 189	44 564 769	0	0
-------------------	------------	------------	---	---

Summa styrelse och övriga	<u>197 417 721</u>	<u>194 344 398</u>	<u>0</u>	<u>0</u>
---------------------------	--------------------	--------------------	----------	----------

Könsfördelning i styrelse och företagsledning

Antal styrelseledamöter	8	4	4	4
varav män	8	4	4	4
Antal övriga befattningshavare inkl. VD	1	1	0	0
varav män	1	1	0	0

Pensionsförpliktelser till styrelse och VD	1	0	1	0
--	---	---	---	---

2023102406055

NOTER

Not 7	Skatt på årets resultat Koncernen	2022/2023	2021/2022
	Aktuell skatt	-57 292 931	-128 903 615
	Uppskjuten skatt	-16 514 782	-42 724 686
	Uppskjuten skatt på kapitalförsäkring	354 600	0
	Skatt ATA Timber UK Ltd pga av högre skattesats	-33 859	0
	Skatt avseende tidigare år	1 288	0
		<u>-73 485 684</u>	<u>-171 628 301</u>
	<i>Avstämning av effektiv skatt</i>		
	Resultat före skatt	380 287 336	836 191 879
	Skattekostnad 20,60% (20,60%)	-78 339 191	-172 255 527
	Skatteeffekt av:		
	Ej avdragsgilla kostnader	202 589	-78 033
	Ej skattepliktiga intäkter	87 708	1 374 516
	Skattemässiga justeringar	0	79 830
	Schablonintäkt periodiseringsfond	-2 116 342	-345 766
	Tillägg på återförd periodiseringsfond	-223 679	-161 990
	Underskottsavdrag som nyttjas i år	8 602	15 415
	Skatt hänförlig till skattereduktion på inventarier	6 894 629	
	Skatt hänförlig till tidigare år	0	526
	Förändring Uppskjuten skatt	0	-257 272
	Summa	<u>-73 485 684</u>	<u>-171 628 301</u>
	Moderbolaget	2022/2023	2021/2022
	Aktuell skatt	<u>-24 752 935</u>	<u>-101 022 123</u>
		-24 752 935	-101 022 123
	<i>Avstämning av effektiv skatt</i>		
	Resultat före skatt	115 922 973	495 486 767
	Skattekostnad 20,60% (20,60%)	-23 880 132	-102 070 274
	Skatteeffekt av:		
	Ej avdragsgilla kostnader	0	-128 750
	Ej skattepliktiga intäkter	24 516	0
	Skattemässiga justeringar	0	1 275 840
	Schablonintäkt periodiseringsfond	-855 517	-55 731
	Tillägg på återförd periodiseringsfond	-41 802	-43 211
	Avrundningsdifferens	0	3
	Summa	<u>-24 752 935</u>	<u>-101 022 123</u>

2023102406056

NOTER

Not 8 Byggnader och mark

	Koncernen		Moderbolaget	
	2023-04-30	2022-04-30	2023-04-30	2022-04-30
Ingående anskaffningsvärde	198 829 674	201 298 429	0	0
Inköp	1 391 301	13 712 564	0	0
Försäljningar/utrangeringar	0	-16 181 319	0	0
Omklassificeringar	2 892 935	0	0	0
Utgående ackumulerade anskaffningsvärden	203 113 910	198 829 674	0	0
Ingående avskrivningar	-70 385 249	-64 244 877	0	0
Försäljningar/utrangeringar	0	39 189	0	0
Årets avskrivningar	-6 357 418	-6 179 561	0	0
Utgående ackumulerade avskrivningar	-76 742 667	-70 385 249	0	0
Ingående uppskrivningar	2 880 000	2 880 000	0	0
Utgående ackumulerade uppskrivningar netto	2 880 000	2 880 000	0	0
Utgående redovisat värde	129 251 243	131 324 425	0	0
Redovisat värde byggnader	74 954 863	79 949 603	0	0
Redovisat värde markanläggningar	12 487 654	12 411 260	0	0
Redovisat värde mark	38 963 562	38 963 562	0	0
	126 406 079	131 324 425	0	0
<i>Taxeringsvärde</i>				
Taxeringsvärdet för bolagets fastigheter:	313 826 500	287 580 000		
varav byggnader:	88 571 000	88 547 000		

Not 9 Maskiner och andra tekniska anläggningar

	Koncernen		Moderbolaget	
	2023-04-30	2022-04-30	2023-04-30	2022-04-30
Ingående anskaffningsvärde	601 481 508	473 449 164	0	0
Inköp	2 475 012	128 032 345	0	0
Försäljningar/utrangeringar	1	-1	0	0
Omklassificeringar	57 699 910	0	0	0
Utgående ackumulerade anskaffningsvärden	661 656 431	601 481 508	0	0
Ingående avskrivningar	-436 716 580	-389 251 490	0	0
Årets avskrivningar	-47 443 516	-47 465 090	0	0
Utgående ackumulerade avskrivningar	-484 160 096	-436 716 580	0	0
Utgående redovisat värde	177 496 335	164 764 928	0	0

NOTER

2023102406058

Not 10 Inventarier, verktyg och installationer	Koncernen		Moderbolaget	
	2023-04-30	2022-04-30	2023-04-30	2022-04-30
Ingående anskaffningsvärde	250 353 098	227 700 673	0	0
Inköp	16 436 201	25 971 134	0	0
Försäljningar/utrangeringar	-2 150 366	-3 318 709	0	0
Omklassificeringar	33 536 058	0	0	0
Utgående ackumulerade anskaffningsvärden	298 174 991	250 353 098	0	0
Ingående avskrivningar	-193 455 256	-170 490 577	0	0
Försäljningar/utrangeringar	2 029 432	2 999 389	0	0
Årets avskrivningar	-26 426 477	-25 964 068	0	0
Utgående ackumulerade avskrivningar	-217 852 301	-193 455 256	0	0
Utgående redovisat värde	80 322 690	56 897 842	0	0

Not 11 Pågående nyanläggningar och förskott avseende materiella anläggningstillgångar	Koncernen		Moderbolaget	
	2023-04-30	2022-04-30	2023-04-30	2022-04-30
Ingående anskaffningsvärde	43 299 524	143 519 870	0	0
Inköp	55 531 603	53 465 715	0	0
Omklassificeringar	-95 701 127	-153 686 061	0	0
Utgående ackumulerade anskaffningsvärden	3 130 000	43 299 524	0	0
Utgående redovisat värde	3 130 000	43 299 524	0	0

Not 12 Andelar i koncernföretag Moderbolaget	2023-04-30		2022-04-30
	Antal/Kap. andel %	Redovisat värde	Redovisat värde
Företag			
Organisationsnummer	Säte		
ATA Timber AB		11 700 000	11 700 000
556482-8894	Moheda		
ATA Skog 1 AB		6 390 000	6 390 000
556086-2962	Moheda		
ATA Skog 2 AB		499 158	499 158
556050-8284	Moheda		
		18 589 158	18 589 158

Uppgifter om eget kapital och resultat	Eget kapital	Resultat
	ATA Timber AB	436 411 301
ATA Skog 1 AB	102 950 003	162 109
ATA Skog 2 AB	13 888 908	113 764

Not 13 Fordringar hos koncernföretag	Koncernen		Moderbolaget	
	2023-04-30	2022-04-30	2023-04-30	2022-04-30
Ingående anskaffningsvärde	0	0	477 900 000	136 243 000
Tillkommande	0	0	0	462 900 000
Avgående	0	0	-379 900 000	-121 243 000
Utgående ackumulerade anskaffningsvärden	0	0	98 000 000	477 900 000
Utgående redovisat värde	0	0	98 000 000	477 900 000

NOTER

2023102406059

Not 14 Andra långfristiga värdepappersinnehav				
Koncernen		2023-04-30		2022-04-30
Värdepapper				
Övriga aktier och andelar		66 880		66 880
Långfristig placering SEB		350 391 148		250 111 028
		<u>350 458 028</u>		<u>250 177 908</u>
Ingående anskaffningsvärde		250 177 908		354 488
Inköp		100 280 120		250 111 028
Försäljningar/utrangeringar		0		-287 608
Utgående ackumulerade anskaffningsvärden		<u>350 458 028</u>		<u>250 177 908</u>
Utgående redovisat värde		350 458 028		250 177 908
		2023-04-30		2022-04-30
Värdepapper				
Långfristig placering SEB		350 391 148		250 111 028
		<u>350 391 148</u>		<u>250 111 028</u>
Ingående anskaffningsvärde		250 111 028		0
Inköp		100 280 120		250 111 028
Utgående ackumulerade anskaffningsvärden		<u>350 391 148</u>		<u>250 111 028</u>
Utgående redovisat värde		350 391 148		250 111 028

Not 15 Förutbetalda kostnader och upplupna intäkter		Koncernen		Moderbolaget	
		2023-04-30	2022-04-30	2023-04-30	2022-04-30
Fordran energiskatt		23 054 296	3 036 837	0	0
Upplupna intäkter		21 466 586	4 203 671	908 744	0
Övrigt förutbetalda kostnader		7 889 965	9 777 124	13 902	13 385
		<u>52 410 847</u>	<u>17 017 632</u>	<u>922 646</u>	<u>13 385</u>

Not 16 Upplysningar om aktiekapital			
		Antal aktier	Kvotvärde per aktie
Antal/värde vid årets ingång		100 000	100,00
Antal/värde vid årets utgång		100 000	100,00

NOTER

Not 17 Periodiseringsfond

Moderbolaget
2023-04-30 2022-04-30

Periodiseringsfond 2017		0	3 382 000
Periodiseringsfond 2018	20 100 000	20 100 000	
Periodiseringsfond 2019	12 900 000	12 900 000	
Periodiseringsfond 2020	13 840 000	13 840 000	
Periodiseringsfond 2021	390 000	390 000	
Periodiseringsfond 2022	163 460 000	163 460 000	
Periodiseringsfond 2023	40 000 000	0	
	<u>250 690 000</u>	<u>214 072 000</u>	

Uppskjuten skatt i obeskattade reserver

52 259 500 44 098 832

Not 18 Upplupna kostnader och förutbetalda intäkter

Koncernen

Moderbolaget

2023-04-30 2022-04-30 2023-04-30 2022-04-30

Upplupna lönekostnader	9 288 148	8 656 437	0	0
Upplupna semesterlöner	20 572 104	19 736 414	0	0
Upplupna sociala avgifter	12 479 346	10 829 582	0	0
Upplupna varukostnader	1 498 843	5 822 133	0	0
Övriga upplupna kostnader	5 109 041	11 165 352	50 000	79 300
	<u>48 947 482</u>	<u>56 209 918</u>	<u>50 000</u>	<u>79 300</u>

Not 19 Disposition av vinst eller förlust

Förslag till disposition av bolagets vinst

Till årsstämman förfogande står
balanserad vinst

403 988 682

årets vinst

91 170 038

495 158 720

Styrelsen föreslår att
i ny räkning överföres

495 158 720

495 158 720

Not 20 Ställda säkerheter

Koncernen

Moderbolaget

2023-04-30 2022-04-30 2023-04-30 2022-04-30

Företagsinteckningar	15 000 000	15 000 000	0	0
	5 477 820	4 124 197	0	0
Summa ställda säkerheter	<u>20 477 820</u>	<u>19 124 197</u>	<u>0</u>	<u>0</u>

Skulder för vilka säkerheter ställts

NOTER

Not 21 Koncernförhållanden

ATA Holding Sweden AB äger ATA Timber AB som är moderbolag till Waggeryd Cell AB, ATA Timber Eneryda AB, ATA Timber Widtsköfle AB, ATA Timber Värendskog AB, ATA Timber R-vik AB, ATA Timber UK Ltd samt Strömline AB. Dessutom äger ATA Holding Sweden AB dotterbolagen ATA Skog 1 AB, ATA Skog 2 AB.


Not 22 Definition av nyckeltal

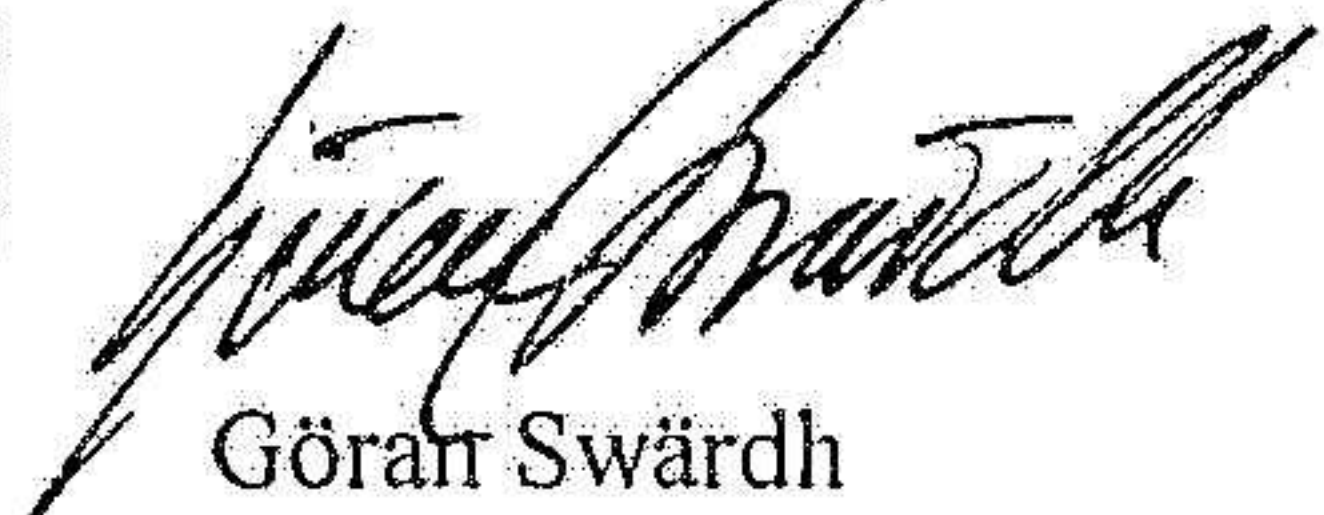
Soliditet
Justerat eget kapital i procent av balansomslutning

2023102406061


Moheda
2023-10-17

2023102406062

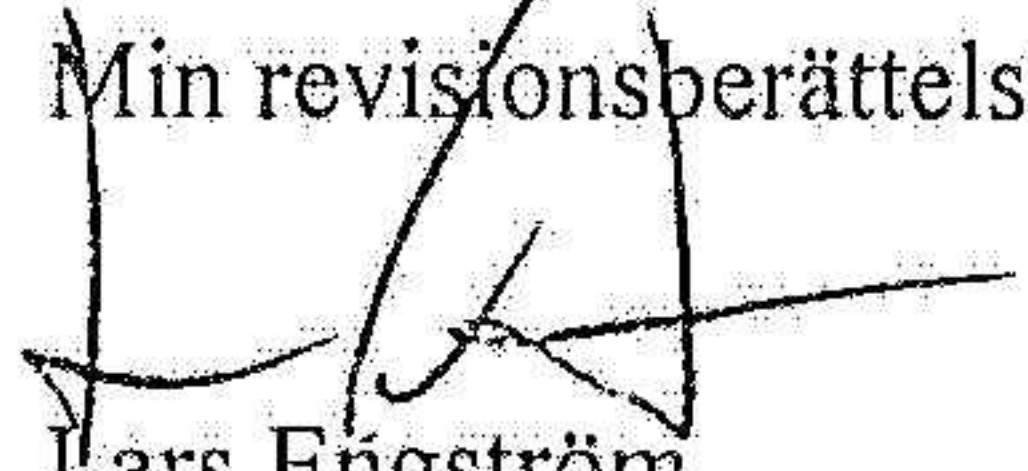

Roger Tagesson
Verkställande direktör


Göran Swärdh


Marcus Tagesson


Christoffer Tagesson

Min revisionsberättelse har lämnats den 18/10 2023


Lars Engström
Auktoriserad revisor / Medlem i FAR

Fotokopians överensstämmelse
med originalet intygas:

BA

REVISIONSBERÄTTELSE

Till bolagsstämman i ATA Holding Sweden AB
Org.nr. 556582-1781

Rapport om årsredovisningen och koncernredovisningen

Uttalanden

Jag har utfört en revision av årsredovisningen och koncernredovisningen för ATA Holding Sweden AB för räkenskapsåret 2022-05-01 -- 2023-04-30.

Enligt min uppfattning har årsredovisningen och koncernredovisningen upprättats i enlighet med årsredovisningslagen och ger en i alla väsentliga avseenden rättvisande bild av moderbolagets och koncernens finansiella ställning per den 30 april 2023 och av dessas finansiella resultat och kassaflöde för året enligt årsredovisningslagen. Förvaltningsberättelsen är förenlig med årsredovisningens och koncernredovisningens övriga delar.

Jag tillstyrker därför att bolagsstämman fastställer resultaträkningen och balansräkningen för moderbolaget och för koncernen.

Grund för uttalanden

Jag har utfört revisionen enligt International Standards on Auditing (ISA) och god revisionssed i Sverige. Mitt ansvar enligt dessa standarder beskrivs närmare i avsnittet "Revisorns ansvar". Jag är oberoende i förhållande till moderbolaget och koncernen enligt god revisionssed i Sverige och har i övrigt fullgjort mitt yrkesetiska ansvar enligt dessa krav.

Jag anser att de revisionsbevis jag har inhämtat är tillräckliga och ändamålsenliga som grund för mina uttalanden.

Styrelsens och verkställande direktörens ansvar

Det är styrelsen och verkställande direktören som har ansvaret för att årsredovisningen och koncernredovisningen upprättas och att de ger en rättvisande bild enligt årsredovisningslagen. Styrelsen och verkställande direktören ansvarar även för den interna kontroll som de bedömer är nödvändig för att upprätta en årsredovisning och koncernredovisning som inte innehåller några väsentliga felaktigheter, vare sig dessa beror på oegentligheter eller misstag.

Vid upprättandet av årsredovisningen och koncernredovisningen ansvarar styrelsen och verkställande direktören för bedömningen av bolagets och koncernens förmåga att fortsätta verksamheten. De upplyser, när så är tillämpligt, om förhållanden som kan påverka förmågan att fortsätta verksamheten och att använda antagandet om fortsatt drift. Antagandet om fortsatt drift tillämpas dock inte om styrelsen och verkställande direktören avser att likvidera bolaget, upphöra med verksamheten eller inte har något realistiskt alternativ till att göra något av detta.

Revisorns ansvar

Mina mål är att uppnå en rimlig grad av säkerhet om huruvida årsredovisningen och koncernredovisningen som helhet inte innehåller några väsentliga felaktigheter, vare sig dessa beror på oegentligheter eller misstag, och att lämna en revisionsberättelse som innehåller mina uttalanden. Rimlig säkerhet är en hög grad av säkerhet, men är ingen garanti för att en revision som utförs enligt ISA och god revisionssed i Sverige alltid kommer att upptäcka en väsentlig felaktighet om en sådan finns. Felaktigheter kan uppstå på grund av oegentligheter eller misstag och anses vara väsentliga om de enskilt eller tillsammans rimligen kan förväntas påverka de ekonomiska beslut som användare fattar med grund i årsredovisningen och koncernredovisningen.

Som del av en revision enligt ISA använder jag professionellt omdöme och har en professionellt skeptisk inställning under hela revisionen. Dessutom:

- identifierar och bedömer jag riskerna för väsentliga felaktigheter i årsredovisningen och koncernredovisningen, vare sig dessa beror på oegentligheter eller misstag, utformar och utför granskningsåtgärder bland annat utifrån dessa risker och inhämtar revisionsbevis som är tillräckliga och ändamålsenliga för att utgöra en grund för mina uttalanden. Risken för att inte upptäcka en väsentlig felaktighet till följd av oegentligheter är högre än för en väsentlig felaktighet som beror på misstag, eftersom oegentligheter kan innefatta agerande i maskopi, förfalskning, avsiktliga utelämnanden, felaktig information eller åsidosättande av intern kontroll.
- skaffar jag mig en förståelse av den del av bolagets interna kontroll som har betydelse för min revision för att utforma granskningsåtgärder som är lämpliga med hänsyn till omständigheterna, men inte för att uttala mig om effektiviteten i den interna kontrollen.
- utvärderar jag lämpligheten i de redovisningsprinciper som används och rimligheten i styrelsens och verkställande direktörens uppskattningar i redovisningen och tillhörande upplysningar.
- drar jag en slutsats om lämpligheten i att styrelsen och verkställande direktören använder antagandet om fortsatt drift vid upprättandet av årsredovisningen och koncernredovisningen. Jag drar också en slutsats, med grund i de inhämtade revisionsbevisen, om huruvida det finns någon väsentlig osäkerhetsfaktor som avser sådana händelser eller förhållanden som kan leda till betydande tvivel om bolagets och koncernens förmåga att fortsätta verksamheten. Om jag drar slutsatsen att det finns en väsentlig osäkerhetsfaktor, måste jag i revisionsberättelsen fästa uppmärksamheten på upplysningarna i årsredovisningen och koncernredovisningen om den väsentliga osäkerhetsfaktorn eller, om sådana upplysningar är otillräckliga, modifiera uttalandet om årsredovisningen och koncernredovisningen. Mina slutsatser baseras på de revisionsbevis som inhämtas fram till datumet för revisionsberättelsen. Dock kan framtida händelser eller förhållanden göra att ett bolag och en koncern inte längre kan fortsätta verksamheten.
- utvärderar jag den övergripande presentationen, strukturen och innehållet i årsredovisningen och koncernredovisningen, däribland upplysningarna, och om årsredovisningen och koncernredovisningen återger de underliggande transaktionerna och händelserna på ett sätt som ger en rättvisande bild.
- inhämtar jag tillräckliga och ändamålsenliga revisionsbevis avseende den finansiella informationen i enheterna eller affärsaktiviteterna inom koncernen för att göra ett uttalande avseende koncernredovisningen. Jag ansvarar för styrning, övervakning och utförande av koncernrevisionen. Jag är ensam ansvarig för mina uttalanden.

Jag måste informera styrelsen om bland annat revisionens planerade omfattning och inriktning samt tidpunkten för den. Jag måste också informera om betydelsefulla iakttagelser under revisionen, däribland de eventuella betydande brister i den interna kontrollen som jag identifierat.

Rapport om andra krav enligt lagar och andra författningar

Uttalanden

Utöver min revision av årsredovisningen och koncernredovisningen har jag även utfört en revision av styrelsens och verkställande direktörens förvaltning för ATA Holding Sweden AB för räkenskapsåret 2022-05-01 -- 2023-04-30 samt av förslaget till dispositioner beträffande bolagets vinst eller förlust.

Jag tillstyrker att bolagsstämman disponerar vinsten enligt förslaget i förvaltningsberättelsen och beviljar styrelsens ledamöter och verkställande direktören ansvarsfrihet för räkenskapsåret.

Grund för uttalanden

Jag har utfört revisionen enligt god revisionssed i Sverige. Mitt ansvar enligt denna beskrivs närmare i avsnittet "Revisorns ansvar". Jag är oberoende i förhållande till moderbolaget och koncernen enligt god revisionssed i Sverige och har i övrigt fullgjort mitt yrkesetiska ansvar enligt dessa krav.

Jag anser att de revisionsbevis jag har inhämtat är tillräckliga och ändamålsenliga som grund för mina uttalanden.

Styrelsens och verkställande direktörens ansvar

Det är styrelsen som har ansvaret för förslaget till dispositioner beträffande bolagets vinst eller förlust. Vid förslag till utdelning innefattar detta bland annat en bedömning av om utdelningen är försvarlig med hänsyn till de krav som bolagets och koncernens verksamhetsart, omfattning och risker ställer på storleken av bolagets och koncernens egna kapital, konsolideringsbehov, likviditet och ställning i övrigt.

Styrelsen ansvarar för bolagets organisation och förvaltningen av bolagets angelägenheter. Detta innefattar bland annat att fortlöpande bedöma bolagets och koncernens ekonomiska situation och att tillse att bolagets organisation är utformad så att bokföringen, medelsförvaltningen och bolagets ekonomiska angelägenheter i övrigt kontrolleras på ett betryggande sätt. Verkställande direktören ska sköta den löpande förvaltningen enligt styrelsens riktlinjer och anvisningar och bland annat vidta de åtgärder som är nödvändiga för att bolagets bokföring ska fullgöras i överensstämmelse med lag och för att medelsförvaltningen ska skötas på ett betryggande sätt.

Revisorns ansvar


Mitt mål beträffande revisionen av förvaltningen, och därmed mitt uttalande om ansvarsfrihet, är att inhämta revisionsbevis för att med en rimlig grad av säkerhet kunna bedöma om någon styrelseledamot eller verkställande direktören i något väsentligt avseende:

- företagit någon åtgärd eller gjort sig skyldig till någon försummelse som kan föranleda ersättningskyldighet mot bolaget, eller
- på något annat sätt handlat i strid med aktiebolagslagen, årsredovisningslagen eller bolagsordningen.

Mitt mål beträffande revisionen av förslaget till dispositioner av bolagets vinst eller förlust, och därmed mitt uttalande om detta, är att med rimlig grad av säkerhet bedöma om förslaget är förenligt med aktiebolagslagen.

Rimlig säkerhet är en hög grad av säkerhet, men ingen garanti för att en revision som utförs enligt god revisionssed i Sverige alltid kommer att upptäcka åtgärder eller försummelser som kan föranleda ersättningskyldighet mot bolaget, eller att ett förslag till dispositioner av bolagets vinst eller förlust inte är förenligt med aktiebolagslagen.

Som en del av en revision enligt god revisionssed i Sverige använder jag professionellt omdöme och har en professionellt skeptisk inställning under hela revisionen. Granskningen av förvaltningen och förslaget till dispositioner av bolagets vinst eller förlust grundar sig främst på revisionen av räkenskaperna. Vilka tillkommande granskningsåtgärder som utförs baseras på min professionella bedömning med utgångspunkt i risk och väsentlighet. Det innebär att jag fokuserar granskningen på sådana åtgärder, områden och förhållanden som är väsentliga för verksamheten och där avsteg och överträdelse skulle ha särskild betydelse för bolagets situation. Jag går igenom och prövar fattade beslut, beslutsunderlag, vidtagna åtgärder och andra förhållanden som är relevanta för mitt uttalande om ansvarsfrihet. Som underlag för mitt uttalande om styrelsens förslag till dispositioner beträffande bolagets vinst eller förlust har jag granskat om förslaget är förenligt med aktiebolagslagen.

Växjö den 11/10 2023


Lars Engström

Auktoriserad revisor / Medlem i Far

Fotokopians överensstämmelse
med originalot intygas: