

Årsredovisning för
Glasvision AB
556779-1289

Räkenskapsåret
2022-07-01 - 2023-06-30

Innehållsförteckning:

Sida

Förvaltningsberättelse	1
Resultaträkning	2
Balansräkning	3-4
Noter	5
Underskrifter	6

Förvaltningsberättelse

Styrelsen för Glasvision AB, 556779-1289, med säte i Växjö får härmed avge årsredovisning för räkenskapsåret 2022-07-01 - 2023-06-30.

Verksamheten

Allmänt om verksamheten

Företaget bedriver försäljning av produkter i glas, produktion av reklamartiklar och marknadsföringsprodukter samt handel med konst.

Flerårsöversikt

	2022/2023	2021/2022	2020/2021	Belopp i kr 2019/2020
Nettoomsättning	831 467	1 218 685	1 204 148	872 695
Resultat efter finansiella poster	10 308	134 752	83 298	38 072
Soliditet, %	50	50	45	50

Förändringar i eget kapital


	Aktie- kapital	Fritt eget kapital
Vid årets början	100 000	190 833
<i>Disposition enl årsstämmobeslut</i>		
Utdelning		-100 000
Årets resultat		60 754
Vid årets slut	100 000	151 587

Resultatdisposition

	Belopp i kr
Styrelsen föreslår att fritt eget kapital, kronor 151 587 kr disponeras enligt följande:	
balanserat resultat	90 833
årets resultat	60 754
Totalt	151 587
disponeras för	
balanseras i ny räkning	151 587
Summa	151 587

Bolagets resultat och ställning framgår av efterföljande resultat- och balansräkningar med noter.


Protokopiens överensstämmelse
med originalet intygas:



Resultaträkning

Belopp i kr	Not	2022-07-01- 2023-06-30	2021-07-01- 2022-06-30
Rörelseintäkter, lagerförändring m.m.			
Nettoomsättning		831 467	1 218 685
Förändringar av lager av produkter i arbete, färdiga varor och pågående arbete för annans räkning		-	66 252
Summa rörelseintäkter, lagerförändring m.m.		831 467	1 284 937
Rörelsekostnader			
Råvaror och förnödenheter		-561 926	-764 404
Övriga externa kostnader		-223 210	-118 057
Personalkostnader	2	-32 151	-266 095
Summa rörelsekostnader		-817 287	-1 148 556
Rörelseresultat		14 180	136 381
Finansiella poster			
Räntekostnader och liknande resultatposter		-3 872	-1 629
Summa finansiella poster		-3 872	-1 629
Resultat efter finansiella poster		10 308	134 752
Bokslutsdispositioner			
Förändring av periodiseringsfonder		78 000	-
Summa bokslutsdispositioner		78 000	-
Resultat före skatt		88 308	134 752
Skatter			
Skatt på årets resultat		-27 554	-29 346
Årets resultat		60 754	105 406

Protokollens överensstämmelse
med originalet intygas:



Balansräkning

<i>Belopp i kr</i>	<i>Not</i>	<i>2023-06-30</i>	<i>2022-06-30</i>
TILLGÅNGAR			
Omsättningstillgångar			
Varulager m.m.			
Råvaror och förnödenheter		384 813	577 822
Summa varulager		384 813	577 822
Kortfristiga fordringar			
Kundfordringar		128 882	106 119
Övriga fordringar		-	613
Förutbetalda kostnader och upplupna intäkter		2 760	13 444
Summa kortfristiga fordringar		131 642	120 176
Kassa och bank			
Kassa och bank		-	21 266
Summa kassa och bank		-	21 266
Summa omsättningstillgångar		516 455	719 264
SUMMA TILLGÅNGAR		516 455	719 264


Protokopiens överensstämmelse
med originalet intygas



Balansräkning

Belopp i kr	Not	2023-06-30	2022-06-30
EGET KAPITAL OCH SKULDER			
<i>Eget kapital</i>			
<i>Bundet eget kapital</i>			
Aktiekapital		100 000	100 000
Summa bundet eget kapital		100 000	100 000
<i>Fritt eget kapital</i>			
Balanserat resultat		90 833	85 427
Årets resultat		60 754	105 406
Summa fritt eget kapital		151 587	190 833
Summa eget kapital		251 587	290 833
<i>Obeskattade reserver</i>			
Periodiseringsfonder		6 000	84 000
Summa obeskattade reserver		6 000	84 000
<i>Långfristiga skulder</i>			
Checkräkningskredit	3	38 500	-
Övriga skulder		131 994	96 428
Summa långfristiga skulder		170 494	96 428
<i>Kortfristiga skulder</i>			
Leverantörsskulder		56 224	109 074
Skatteskulder		5 357	4 695
Övriga skulder		8 593	72 194
Upplupna kostnader och förutbetalda intäkter		18 200	62 040
Summa kortfristiga skulder		88 374	248 003
SUMMA EGET KAPITAL OCH SKULDER		516 455	719 264

Protokollens överensstämmelse
med originalet intygas:



Noter

Belopp i kr om inget annat anges.

Not 1 Redovisningsprinciper

Årsredovisningen har upprättats i enlighet med Årsredovisningslagen och Bokföringsnämndens allmänna råd BFNAR 2016:10 Årsredovisning i mindre företag.

Definition av nyckeltal

Nettoomsättning

Rörelsens huvudintäkter, fakturerade kostnader, sidointäkter samt intäktskorrigeringar.

Resultat efter finansiella poster

Resultat efter finansiella intäkter och kostnader, men före skatter.

Soliditet

(Totalt eget kapital + (100% - aktuell bolagsskattesats av obeskattade reserver)) / Totala tillgångar

Not 2 Anställda och personalkostnader

Personal


	2022-07-01- 2023-06-30	2021-07-01- 2022-06-30
Medelantalet anställda	-	2
Summa	-	2

Not 3 Ställda säkerheter och eventalförpliktelser

Ställda säkerheter

	2023-06-30	2022-06-30
Företagsinteckning	300 000	300 000
	300 000	300 000


Protokopiens överensstämmelse
med originalet intygas



Underskrifter

Växjö 2023-10-26


Claes Hovhammar


Jan-Olof Wik

Protokopiens överensstämmelse
med originalet intygas:



Fastställelseintyg

Undertecknad styrelseledamot i Glasvision AB intygar härmed dels att denna kopia av årsredovisningen överensstämmer med originalet, dels att resultat- och balansräkningen fastställts på årsstämma 2023-10-26. Stämman beslutade också att godkänna styrelsens förslag till resultatdisposition.

Växjö 2023-10-26



Claes Hovhammar